



ful

EVIDENCIAS PRIMER TRIMESTRE OPERADOR DE PLANTAS TRATADORAS

Durante el presente trimestre, el Sistema de Agua Potable de Chapantongo llevó a cabo el mantenimiento integral de las plantas de tratamiento bajo su resguardo. Entre las acciones ejecutadas destacan la poda de maleza, el retiro de lirio y la limpieza profunda de registros, actividades esenciales para optimizar la capacidad operativa de las instalaciones y asegurar un proceso de saneamiento eficiente en beneficio del medio ambiente y la comunidad.

o



z

x

CH

H. H. H.




771 215 85 21



sapchapantongo20242027@outlook.com



Carretera Tula-Chapantongo,
Kilometro 22, Barrio de San Antonio,
Municipio de Chapantongo, Hgo. C.P. 42900



Handwritten signature



771 215 85 21



sapchapantongo20242027@outlook.com



Carretera Tula-Chapantongo,
Kilómetro 22, Barrio de San Antonio,
Municipio de Chapantongo, Hgo. C.P. 42900

INDICADORES DE DESEMPEÑO



FICHA TÉCNICA DE INDICADORES DE DESEMPEÑO

ADMINISTRACION 2024 - 2027

FONDO

RECURSOS PROPIOS

FECHA

PÁGINA

NOMBRE DEL PROGRAMA

P02 Conservación Operativa de Plantas Tratadoras

OBJETIVO DEL INDICADOR	Nombre del Indicador	LINEA BASE	META OBJETIVO		
			META	PLAZO DE CUMPLIMIENTO	VIGENCIA DE CUMPLIMIENTO
Recuperar la capacidad funcional y operativa de las plantas de tratamiento del municipio de Chapantongo mediante acciones de rehabilitación, conservación y sustitución de equipos de cloración, con el fin de mejorar la calidad del agua tratada y reducir el impacto ambiental.	Porcentaje de plantas de tratamiento con capacidad operativa recuperada	0%	50%	12 MESES	

INFORMACIÓN PARA LA MEDICIÓN DEL INDICADOR

UNIDAD DE MEDIDA	FRECUENCIA	META VIGENCIA	RESPONSABLE MEDICIÓN	RESPONSABLE ANÁLISIS	ACTORES INTERESADOS EN EL RESULTADO
%	Anual	50%	Subdirección Técnica Operativa	C. Enrique Gonzalez Trejo	Contraloría Interna

FUENTE DE INFORMACIÓN

FÓRMULA DE CÁLCULO

Registros donde el personal reporta mantenimiento

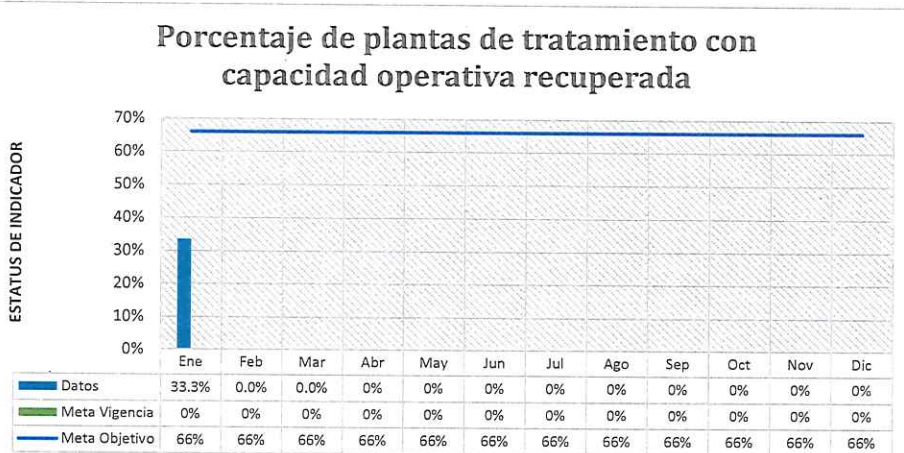
(PTAR recuperada/ PTAR Programada) *100

COMPORTAMIENTO INDICADOR

Meses	ENE	FEB	MAR	ABR	MAY	JUN	JUL	AGO	SEP	OCT	NOV	DIC
Dato Numerador	2	0	0	0	0	0	0	0	0	0	0	0
Dato Denominador	6	6	6	0	0	0	0	0	0	0	0	0

MEDICIÓN

Periodo	Datos	Meta Vigencia	Meta Objetivo
Ene	33.3%	0%	66%
Feb	0.0%	0%	66%
Mar	0.0%	0%	66%
Abr	#DIV/0!	0%	66%
May	#DIV/0!	0%	66%
Jun	#DIV/0!	0%	66%
Jul	#DIV/0!	0%	66%
Ago	#DIV/0!	0%	66%
Sep	#DIV/0!	0%	66%
Oct	#DIV/0!	0%	66%
Nov	#DIV/0!	0%	66%
Dic	#DIV/0!	0%	66%



Verde	Amarillo	Rojo	Año	Periodo	Valor
≥80	60-80	<60	2026	Enero - Diciembre	0%

Análisis/Interpretación de Resultados del Indicador

Observaciones

Requiere Acción Correctiva, Preventiva o de Mejora:

NO:

SI:

Notas:

[Handwritten signature]

[Handwritten signature]

INDICADORES DE DESEMPEÑO



FICHA TÉCNICA DE INDICADORES DE DESEMPEÑO

ADMINISTRACION 2024 - 2027

FONDO

RECURSOS PROPIOS

FECHA

PÁGINA

NOMBRE DEL PROGRAMA

P02 Conservación Operativa de Plantas Tratadoras

OBJETIVO DEL INDICADOR

Nombre del Indicador

LINEA BASE

META OBJETIVO

META

PLAZO DE CUMPLIMIENTO

VIGENCIA DE CUMPLIMIENTO

Plantas de tratamiento del municipio de Chapantongo operando con capacidad funcional y operativa recuperada mediante la rehabilitación y sustitución de

Porcentaje de plantas de tratamiento en estado operativo óptimo

0%

50%

Anual

INFORMACIÓN PARA LA MEDICIÓN DEL INDICADOR

UNIDAD DE MEDIDA

FRECUENCIA

META VIGENCIA

RESPONSABLE MEDICIÓN

RESPONSABLE

ACTORES INTERESADOS EN EL RESULTADO

%

Anual

0%

Subdireccion Tecnica Operativa

C. Enrique Gonzalez Trejo

Contraloria Interna

FUENTE DE INFORMACION

FÓRMULA DE CALCULO

Encuestas de calidad del servicio.

(Número de PTAR operando al 100% de su capacidad funcional / Total de PTAR intervenidas por el SAP) x 100.

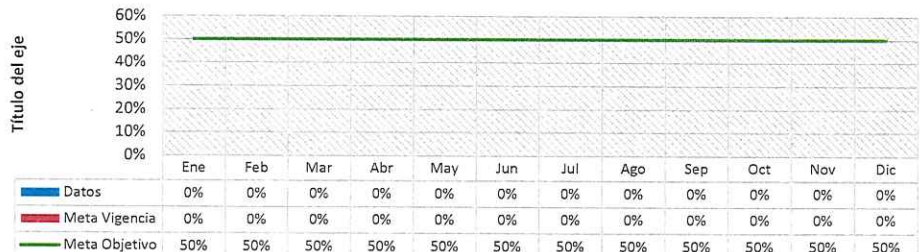
COMPORTAMIENTO INDICADOR

Meses	ENE	FEB	MAR	ABR	MAY	JUN	JUL	AGO	SEP	OCT	NOV	DIC
Dato Numerador	0	0	0	0	0	0	0	0	0	0	0	0
Dato Denominador	6	6	6	0	0	0	0	0	0	0	0	0

MEDICIÓN

Periodo	Datos	Meta Vigencia	Meta Objetivo
Ene	0%	0%	50%
Feb	0%	0%	50%
Mar	0%	0%	50%
Abr	#DIV/0!	0%	50%
May	#DIV/0!	0%	50%
Jun	#DIV/0!	0%	50%
Jul	#DIV/0!	0%	50%
Ago	#DIV/0!	0%	50%
Sep	#DIV/0!	0%	50%
Oct	#DIV/0!	0%	50%
Nov	#DIV/0!	0%	50%
Dic	#DIV/0!	0%	50%

Porcentaje de plantas de tratamiento en estado operativo óptimo



Verde	Amarillo	Rojo	Ano	Periodo	Valor
≥-12	de 0 a 10	<-5	2026	Enero - Diciembre	0%

Análisis/Interpretación de Resultados del Indicador

Observaciones

Requiere Acción Correctiva, Preventiva o de Mejora:

NO:

SI:

Notas:

[Handwritten signature]

[Handwritten signature]

INDICADORES DE DESEMPEÑO



FICHA TÉCNICA DE INDICADORES DE DESEMPEÑO

ADMINISTRACION 2024 - 2027

FONDO

RECURSOS PROPIOS

FECHA

PÁGINA

NOMBRE DEL PROGRAMA

P02 Conservación Operativa de Plantas Tratadoras

OBJETIVO DEL INDICADOR	Nombre del Indicador	LINEA BASE	META OBJETIVO		
			META	PLAZO DE CUMPLIMIENTO	VIGENCIA DE CUMPLIMIENTO
Infraestructura y equipos de cloración rehabilitados y en funcionamiento.	Porcentaje de avance físico en la rehabilitación de infraestructura	0%	50%	Trimestral	

INFORMACIÓN PARA LA MEDICIÓN DEL INDICADOR

UNIDAD DE MEDIDA	FRECUENCIA	META	RESPONSABLE MEDICIÓN	RESPONSABLE	ACTORES INTERESADOS EN EL RESULTADO
%	Trimestral	50%	Subdireccion Tecnica Operativa	C. Enrique Gonzalez Trejo	Contraloría Interna

FUENTE DE INFORMACIÓN

FORMULA DE CALCULO

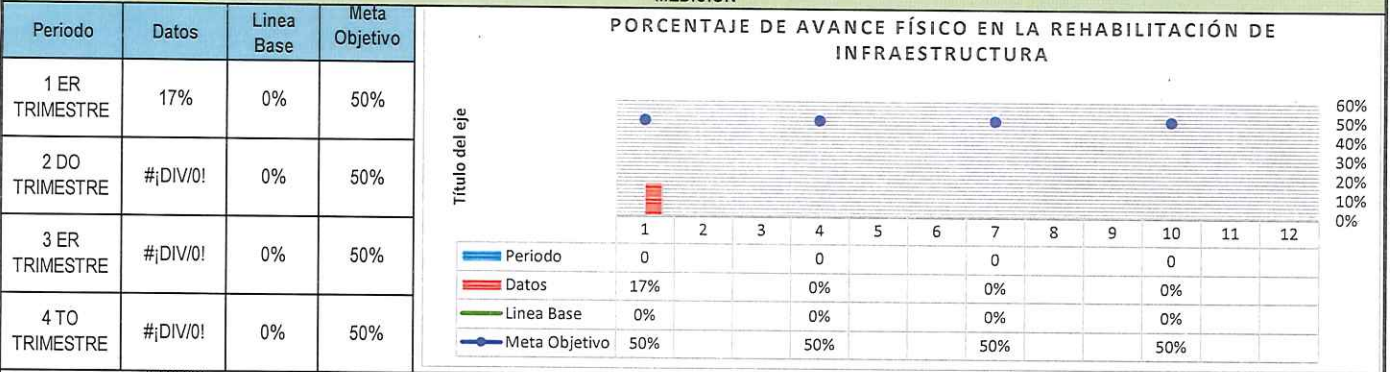
Encuestas de calidad del servicio.

$(\text{Avance real} / \text{avance programado}) \times 100.$

COMPORTAMIENTO INDICADOR

Meses	1 ER TRIMESTRE	2 DO TRIMESTRE	3 ER TRIMESTRE	4 TO TRIMESTRE
Dato Numerador	1	0	0	0
Dato Denominador	6	0	0	0

MEDICIÓN



#¡DIV/0!

Verde	Amarillo	Rojo	Año	Periodo	Valor
≥31	16% a 30%	<15 %	2026	Enero - Marzo	17%

Análisis/Interpretación de Resultados del Indicador

Observaciones

Requiere Acción Correctiva, Preventiva o de Mejora:

NO:

SI:

Notas:

[Handwritten signature]

[Handwritten signature]

INDICADORES DE DESEMPEÑO



FICHA TÉCNICA DE INDICADORES DE DESEMPEÑO

ADMINISTRACION 2024 - 2027

FONDO

RECURSOS PROPIOS

FECHA

PÁGINA

NOMBRE DEL PROGRAMA

P02 Conservación Operativa de Plantas Tratadoras

OBJETIVO DEL INDICADOR

Nombre del Indicador

LINEA BASE

META OBJETIVO

META

PLAZO DE CUMPLIMIENTO

VIGENCIA DE CUMPLIMIENTO

Personal operativo capacitado en el manejo de nuevos equipos.

Índice de desempeño técnico del personal en procesos de desinfección.

0%

50%

Trimestral

INFORMACIÓN PARA LA MEDICIÓN DEL INDICADOR

UNIDAD DE MEDIDA

FRECUENCIA

META

RESPONSABLE MEDICIÓN

RESPONSABLE ANÁLISIS

ACTORES INTERESADOS EN EL RESULTADO

%

Trimestral

50%

Subdirección Técnica Operativa

C. Enrique Gonzalez Trejo

Contraloría Interna

FUENTE DE INFORMACIÓN

FÓRMULA DE CALCULO

Registros de bitácoras de operación, revisiones y memorias.

(Sumatoria de puntajes obtenidos en evaluaciones de desempeño / Puntaje máximo posible) x 100.

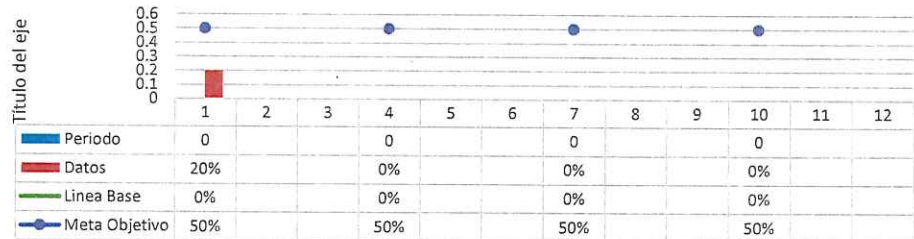
COMPORTAMIENTO INDICADOR

Meses	1 ER TRIMESTRE	2 DO TRIMESTRE	3 ER TRIMESTRE	4 TO TRIMESTRE
Dato Numerador	20	0	0	0
Dato Denominador	100	0	0	0

MEDICIÓN

Período	Datos	Línea Base	Meta Objetivo
1 ER TRIMESTRE	20%	0%	50%
2 DO TRIMESTRE	#¡DIV/0!	0%	50%
3 ER TRIMESTRE	#¡DIV/0!	0%	50%
4 TO TRIMESTRE	#¡DIV/0!	0%	50%

Índice de desempeño técnico del personal en procesos de desinfección.



#¡DIV/0!

Verde	Amarillo	Rojo	Año	Período	Valor
≥31	16% a 30%	<15 %	2026	Enero - Marzo	20%

Análisis/Interpretación de Resultados del Indicador

Observaciones

Requiere Acción Correctiva, Preventiva o de Mejora:

NO:

SI:

Notas:

[Handwritten signature]

[Handwritten signature]

[Handwritten signature]

[Handwritten signature]

[Handwritten signature]

[Handwritten mark]

Handwritten signature

INDICADORES DE DESEMPEÑO																												
FICHA TÉCNICA DE INDICADORES DE DESEMPEÑO					ADMINISTRACION 2024 - 2027																							
FONDO		RECURSOS PROPIOS		FECHA	PAGINA																							
NOMBRE DEL PROGRAMA																												
P02 Conservación Operativa de Plantas Tratadoras																												
OBJETIVO DEL INDICADOR		Nombre del Indicador		LINEA BASE			META OBJETIVO																					
							META	PLAZO DE CUMPLIMIENTO	VIGENCIA DE CUMPLIMIENTO																			
Mantenimientos periódicos a plantas de tratamiento y diagnóstico técnico		Mantenimientos periódicos ejecutados		0%			144	Trimestral																				
INFORMACIÓN PARA LA MEDICIÓN DEL INDICADOR																												
UNIDAD DE MEDIDA	FRECUENCIA	META	RESPONSABLE MEDICIÓN	RESPONSABLE ANÁLISIS	ACTORES INTERESADOS EN EL RESULTADO																							
%	Trimestral	144	Subdirección Técnica Operativa	C. Enrique Gonzalez Trejo	Contraloría Interna																							
FUENTE DE INFORMACION				FORMULA DE CALCULO																								
Bitácoras y evidencia fotográfica				Conteo																								
COMPORTAMIENTO INDICADOR																												
Meses	1 ER TRIMESTRE		2 DO TRIMESTRE		3 ER TRIMESTRE		4 TO TRIMESTRE																					
Dato Numerador	6		0		0		0																					
MEDICIÓN																												
Periodo	Datos	Linea Base	Objetivo			<table border="1"> <thead> <tr> <th></th> <th>1 ER TRIMESTRE</th> <th>2 DO TRIMESTRE</th> <th>3 ER TRIMESTRE</th> <th>4 TO TRIMESTRE</th> </tr> </thead> <tbody> <tr> <td>Datos</td> <td>36</td> <td>0</td> <td>0</td> <td>0</td> </tr> <tr> <td>Linea Base</td> <td>18</td> <td>18</td> <td>18</td> <td>18</td> </tr> <tr> <td>Meta Objetivo</td> <td>144</td> <td>144</td> <td>144</td> <td>144</td> </tr> </tbody> </table>				1 ER TRIMESTRE	2 DO TRIMESTRE	3 ER TRIMESTRE	4 TO TRIMESTRE	Datos	36	0	0	0	Linea Base	18	18	18	18	Meta Objetivo	144	144	144	144
	1 ER TRIMESTRE	2 DO TRIMESTRE	3 ER TRIMESTRE	4 TO TRIMESTRE																								
Datos	36	0	0	0																								
Linea Base	18	18	18	18																								
Meta Objetivo	144	144	144	144																								
1 ER TRIMESTRE	36	18	144																									
2 DO TRIMESTRE	0	18	144																									
3 ER TRIMESTRE	0	18	144																									
4 TO TRIMESTRE	0	18	144																									
5/6																												
Verde	Amarillo	Rojo	Año	Periodo			Valor																					
≥61	31% a 60%	<30 %	2026	Enero - Marzo			36																					
Análisis/Interpretación de Resultados del Indicador																												
Observaciones																												
Requiere Acción Correctiva, Preventiva o de Mejora: NO: <input type="checkbox"/> SI: <input type="checkbox"/>																												
Notas:																												

Handwritten signature and initials

Handwritten signature

Handwritten signature

Handwritten signature

INDICADORES DE DESEMPEÑO



FICHA TÉCNICA DE INDICADORES DE DESEMPEÑO

ADMINISTRACION 2024 - 2027

FONDO RECURSOS PROPIOS FECHA PÁGINA

NOMBRE DEL PROGRAMA

P02 Conservación Operativa de Plantas Tratadoras

OBJETIVO DEL INDICADOR	Nombre del Indicador	LINEA BASE	META OBJETIVO		
			META	PLAZO DE CUMPLIMIENTO	VIGENCIA DE CUMPLIMIENTO
Cursos de formación técnica para personal operativo	Cursos de formación técnica recibidos	0	1	Trimestral	

INFORMACIÓN PARA LA MEDICIÓN DEL INDICADOR

UNIDAD DE MEDIDA	FRECUENCIA	META	RESPONSABLE MEDICIÓN	RESPONSABLE ANÁLISIS	ACTORES INTERESADOS EN EL RESULTADO
%	Trimestral	1.00	Subdirección Técnica Operativa	C. Enrique Gonzalez Trejo	Contraloría Interna

FUENTE DE INFORMACIÓN

Constancias de competencias laborales

FORMULA DE CALCULO


Conteo

COMPORTAMIENTO INDICADOR

Meses	1 ER TRIMESTRE	2 DO TRIMESTRE	3 ER TRIMESTRE	4 TO TRIMESTRE
Dato Numerador	0	0	0	0

MEDICIÓN

Periodo	Datos	Linea Base	Objetivo
1 ER TRIMESTRE	0	0	0
2 DO TRIMESTRE	0	0	0
3 ER TRIMESTRE	0	0	1
4 TO TRIMESTRE	0	0	0



Verde	Amarillo	Rojo	Ano	Periodo	Valor
≥61	31% a 60%	<30%	2026	Enero - Marzo	0%

Análisis/Interpretación de Resultados del Indicador

Observaciones

Requiere Acción Correctiva, Preventiva o de Mejora:

NO: SI:

Notas:

Handwritten signature



Handwritten signature



ACTIVIDADES PROGRAMADAS POR AREA Y POR PROGRAMA

Conservación Operativa de Plantas

ACCION Y/O ACTIVIDADES	UNIDAD DE MEDIDA	CALENDARIO DE ACTIVIDADES												TOTAL ACTIVIDA DES		
		ENE	FEB	MZO	ABR	MAY	JUN	JUL	AGO	SEP	OCT	NOV	DIC			
Mantener en condiciones optimas de operatividad la infraestructura del alcantarillado														70		
Realizar un monitoreo de la red de alcantarillado	Diagnostico	3	2	1	1	0	0	0	1	0	1	0	0	0	0	9
Facilidad de desasolves en fosas septicas	Facilidad desasolve	1	1	1	1	1	1	1	1	1	1	1	1	1	1	12
Realizar limpieza y desasolve de las alcantarillas y de los pozos de vista	Desasolves	0	0	0	0	0	0	0	0	0	0	0	0	0	0	1
Facilidad para otorgar la conexión de descarga a redes	Facilidad	2	2	2	2	2	2	2	2	2	2	2	2	2	2	24
Supervisión de instalación de descargas	Supervision	2	2	2	2	2	2	2	2	2	2	2	2	2	2	24
Elaboración de proyectos ejecutivos para el mejoramiento de la infraestructura hidraulica, electromecanica y sanitaria														3		
Mantenimiento preventivo y correctivo de los equipos de cloración.	Mantenimiento	0	0	0	1	0	0	0	0	0	0	1	0	0	0	3



LIC. ROSALINDA PÉREZ OLGUÍN

LIC. CONRADO M. SANTIAGO F.

ING. J. JANETH LUJO ANGELES

ING. MUEL GUERRA



SISTEMA DE AGUA POTABLE CHAPANTONGO SAP

REPORTE DE ACTIVIDADES POR AREA Y POR PROGRAMA

Conservación Operativa de Plantas

ACCION Y/O ACTIVIDADES	UNIDAD DE MEDIDA	TOTAL ACTIVIDA DES	CALENDARIO DE ACTIVIDADES												TOTAL ACTIVIDA DES	
			ENE	FEB	MZO	ABR	MAY	JUN	JUL	AGO	SEP	OCT	NOV	DIC		
Mantener en condiciones óptimas de operatividad la infraestructura del alcantarillado																
Realizar un monitoreo de la red de alcantarillado	Diagnostico	9	0	1	1											14
Facilidad de desasolves en tosas septicas	Facilidad desasolve	12	0	0	0											2
Realizar limpieza y desasolve de las alcantarillas y de los pozos de visita	Desasolves	1	0	0	0											0
Facilidad para otorgar la conexión de descarga a redes	Facilidad	24	2	2	2											6
Supervisión de instalación de descargas	Supervision	24	2	2	2											6
Elaboración de proyectos ejecutivos para el mejoramiento de la infraestructura hidráulica, electromecánica y sanitaria																
Mantenimiento preventivo y correctivo de los equipos de cloración.	Mantenimiento	3	0	0	0	1										1





SUBDIRECCION AREA TECNICA-OPERATIVA CUADRILLA CHAPANTONGO " PLANTAS DE TRATAMIENTO "									
Eje o Acuerdo del PMD	Nombre del Programa	Función/ actividad	Objetivos	Metas institucionales	Unidad de medida	Documento generado	Periodo de ejecución	Resultados	Avances programáticos (%)
Compromisos por la compatibilidad entre el ambiente municipal y el desarrollo de infraestructura	Conservación Operativa de Plantas Tratadoras	Realizar un monitoreo de la red de alcantarillado	Tener un correcto funcionamiento de las plantas de tratamiento de agua residual	9	Diagnostico	Reporte de actividades	Enero-Diciembre	2	22%
		Facilidad de desazolves en fosas septicas	Asegurar un servicio optico para los usuarios y la comunidad	12	Facilidad desazolve	Ordenes de trabajo	Enero-Diciembre	0	0%
	Realizar limpieza y desazolver de las alcantarillas y de los pozos de vista	Asegurar el funcionamiento eficiente del sistema de drenaje	1	Desazolver	Informes trimestrales	Enero-Diciembre	0	0%	
	Facilidad para otorgar la conexión de descarga a redes	Determinar la viabilidad tecnica, economica y social de una conexión, asegurando que la infraestructura existente pueda soportar la descarga y que la conexión no genere problemas	24	Facilidad	Ordenes de trabajo	Enero-Diciembre	6	25%	
	Supervisión de instalación de descarga	Asegurar que el progreso se realice de manera eficiente, segura y conforme a las regulaciones y especificaciones técnicas.	24	Supervision	Ordenes de trabajo	Enero-Diciembre	6	25%	
	Mantenimiento preventivo de las plantas de tratamiento de agua residual	Tener un correcto funcionamiento de las plantas de tratamiento de agua residual	3	orden de trabajo	Reporte de actividades	Enero-Diciembre	1	33%	
	Total				73			15	21%



LIC. ROSALINDA PÉREZ OLGUÍN



Revisó

REGISTRO DE CONTROL DE ACTIVIDADES

ENCARGADO DE PLANTAS DE TRATAMIENTOS:			
FECHA	HORA	PLANTA DE TRATAMIENTO	ACTIVIDAD
19	8 A 3	el Rosero	se cloro y se corto pasto
20	8 A 3	el puente	se cloro y se limpio conaletos
21	8 A 3	Huizochal	se cloro y se desfogó
23	8 A 3	puerto Volcadero	se cloro y se corto pasto y se limpio conaletos
24	8 A 3	Teneria	se cloro y se desfogó
25	8 A 3	San Juan	se cloro y se desfogó y se corto Tule y pasto

Observaciones:

Elaboro

C. Enrique González Trejo



Revisó

C. José Feliciano Nieto Flores
Subdirector Técnico-Operativo



Revisó

Lic. Obed Isai García Ángeles
Director General



(763) 728 5034



sapchapantongo@hotmail.com



Carretera Tula-Chapantongo,
Kilómetro 22 Barrio de San Antonio,
Municipio de Chapantongo, Oaxaca, C.P. 69000



REGISTRO DE CONTROL DE ACTIVIDADES

Enrique

fund

ENCARGADO DE PLANTAS DE TRATAMIENTOS:			
FECHA	HORA	PLANTA DE TRATAMIENTO	ACTIVIDAD
26	8 A 3	el Roastro	se cloro y se limpio canaletas
27	8 A 3	el puente	se cloro y se des tapo y sicofo Tula
28	8 A 3	Huizachal	se cloro y se des tapo
2	8 A 3	puerto vollar to	se cloro y se limpio cerca de des car de
3	8 A 3	TEALVIA	se limpio arc de des car de
4	8 A 3	SOM DUAH	se cloro y se Retiro pefo y Tula

22/01/20

Observaciones: _____

Elaboro

[Signature]

C. Enrique González Trejo

Reviso

[Signature]

C. José Feliciano Nieto Flores
Subdirector Técnico-Operativo

Reviso

[Signature]

Lic. Obed Isai García Angeles
Director General





REGISTRO DE CONTROL DE ACTIVIDADES

Enrique

ENCARGADO DE PLANTAS DE TRATAMIENTOS:			
FECHA	HORA	PLANTA DE TRATAMIENTO	ACTIVIDAD
5	8 A 3	el Rostero	se corto Tule y se corto pasto
6	8 A 3	el puente	se cloro y se destapo y se corto pasto
7	8 A 3	Huizochil	se cloro y se destapo y se limpio conducta
9	8 A 3	puerto Vallarta	se cloro y se destapo y se Retiro Tule
10	8 A 3	Tenerica	se cloro y se destapo
11	8 A 3	San Juan	se corto pasto y se limpio area descarga

Observaciones:

Elaboro

[Signature]

C. Enrique González Trejo

Reviso



C. José Feliciano Nieto Flores
Subdirector Técnico-Operativo

Reviso



Lic. Obed Isai Garcia Angeles
Director General





REGISTRO DE CONTROL DE ACTIVIDADES

Ensayo

[Handwritten signature]

ENCARGADO DE PLANTAS DE TRATAMIENTOS:			
FECHA	HORA	PLANTA DE TRATAMIENTO	ACTIVIDAD
12	8 A3	el Rosero	Se cloro y se Retiro Tule
13	8 A3	el puente	Se cloro y se destapo y se corto Tule
14	8 A3	Huizachol	Se cloro y se destapo y se corto Tule
16	8 A3	puerto volcanta	Se cloro y se corto posteo
17	8 A3	Tenaxia	Se cloro y se limpio conalefa
18	8 A3	San Juan	Se cloro y se corto Tule y posteo

Observaciones: _____

Elaboro

[Handwritten signature]

C. Enrique González Trejo

Reviso

[Handwritten signature]

C. José Feliciano Nieto Flores
Subdirector Técnico-Operativo

Reviso

[Handwritten signature]

Lic. Obed Isai García Angeles
Director General



(763) 728 5034



sapchapantongo@hotmail.com



Carretera Tula-Chapantongo,
Kilómetro 22, Barrio de San Antonio,
Municipio de Chapantongo, Lina. C.D. 42000