MUNICIPIO DE CHAPANTONGO, HGO.

CUENTA PÚBLICA 2025



Cuenta Pública 2025
MUNICIPIO DE CHAPANTONGO
Estado de Cambios en la Situación Financiera
Del 1 de Enero al 31 de Diciembre de 2025
(Cifras en Pesos)

Concepto	Origen	Aplicación
ACTIVO	**280,422**	**21,949,833**
Activo Circulante	**280,422**	**3,139,040**
Efectivo y Equivalentes	280,422	0
Derechos a Recibir Efectivo o Equivalentes	0	81,762
Derechos a Recibir Bienes o Servicios	0	3,057,278
Inventarios	0	0
Almacenes	0	0
Estimación por Pérdida o Deterioro de Activos Circulantes	0	0
Otros Activos Circulantes	0	0
Activo No Circulante	**0**	**18,810,793**
Inversiones Financieras a Largo Plazo	0	0
Derechos a Recibir Efectivo o Equivalentes a Largo Plazo	0	0
Bienes Inmuebles, Infraestructura y Construcciones en Proceso	0	16,731,768
Bienes Muebles	0	2,079,025
Activos Intangibles	0	0
Depreciación, Deterioro y Amortización Acumulada de Bienes	0	0
Activos Diferidos	0	0
Estimación por Pérdida o Deterioro de Activos no Circulantes	0	0
Otros Activos no Circulantes	0	0
PASIVO	**710,143**	**0**
Pasivo Circulante	**710,143**	**0**
Cuentas por Pagar a Corto Plazo	710,143	0
Documentos por Pagar a Corto Plazo	0	0
Porción a Corto Plazo de la Deuda Pública a Largo Plazo	0	0
Títulos y Valores a Corto Plazo	0	0
Pasivos Diferidos a Corto Plazo	0	0
Fondos y Bienes de Terceros en Garantía y/o Administración a Corto Plazo	0	0
Provisiones a Corto Plazo	0	0
Otros Pasivos a Corto Plazo	0	0
Pasivo No Circulante	**0**	**0**
Cuentas por Pagar a Largo Plazo	0	0
Documentos por Pagar a Largo Plazo	0	0
Deuda Pública a Largo Plazo	0	0
Pasivos Diferidos a Largo Plazo	0	0
Fondos y Bienes de Terceros en Garantía y/o en Administración a Largo Plazo	0	0
Provisiones a Largo Plazo	0	0
HACIENDA PÚBLICA/PATRIMONIO	**25,278,862**	**4,536,484**
Hacienda Pública/Patrimonio Contribuido	**0**	**0**
Aportaciones	0	0
Donaciones de Capital	0	0
Actualización de la Hacienda Pública/Patrimonio	0	0
Hacienda Pública/Patrimonio Generado	**25,278,862**	**4,536,484**
Resultados del Ejercicio (Ahorro/Desahorro)	0	4,536,484
Resultados de Ejercicios Anteriores	25,278,862	0
Revalúos	0	0
Reservas	0	0
Rectificaciones de Resultados de Ejercicios Anteriores	0	0
Exceso o Insuficiencia en la Actualización de la Hacienda Pública/Patrimonio	**0**	**0**
Resultado por Posición Monetaria	0	0
Resultado por Tenencia de Activos no Monetarios	0	0

Bajo protesta de decir verdad declaramos que los Estados Financieros y sus notas, son razonablemente correctos y son responsabilidad del emisor.

MTRO. ELICIO FIGUEROA CHAVEZ
PRESIDENTE MUNICIPAL

L.D.SAYLI ECATERINA CABALLERO GARCIA
SINDICO DE PROCURACION Y HACENDARIO

L.C. JOARA LIZET DEL ROSAL DAMIAN
TESORERO MUNICIPAL

NORMA para establecer la estructura de información del formato del ejercicio y destino de gasto federalizado y reintegros.

MUNICIPIO CHAPANTONGO,HIDALGO FORMATO DEL EJERCICIO Y DESTINO DE GASTO FEDERALIZADO Y REINTEGROS CUENTA PÙBLICA 2025				
Programa o Fondo	Destino de los Recursos	Ejercicio		Reintegro
		DEVENGADO	PAGADO	
FONDO DE APORTACIONES PARA LA INFRAESTRUCTURA SOCIAL MUNICIPAL (FISMDF)	OBRA PUBLICA	$10,963,092.98	$10,963,092.98	$0.00
FORTAMUNDF	SERVICIOS PERSONALES	$8,648,446.64	$8,648,446.64	$0.00
FORTAMUNDF	MATERIALES Y SUMINISTROS	$1,088,964.26	$1,088,964.26	$0.00
FORTAMUNDF	SERVICIOS GENERALES	$2,180,589.54	$2,180,589.54	$0.00
FORTAMUNDF	BIENES MUEBLES, INMUEBLES E INTANGIBLES	$1,322,897.00	$1,322,897.00	$0.00

MTRO. ELIGIO FIGUEROA CHAVEZ
PRESIDENTE MUNICIPAL CONSTITUCIONAL

L.D.SAYLI ECATERINA CABALLERO GARCIA
SINDICO PROCURADOR

L.C. JOARA LIZET DEL ROSAL DAMIAN
TESORERA MUNICIPAL

MUNICIPIO DE CHAPANTONGO

FR-01

CUADRO RESUMEN DE LA SITUACIÓN FINANCIERA
CUENTA PÙBLICA
EJERCICIO FISCAL 2025

		CUENTAS DE RESULTADOS					CUENTAS DE BALANCE				
FUENTE DE FINANCIAMIENTO	APROBADO / MODIFICADO ANUAL	INGRESOS Y OTROS BENEFICIOS ACUMULADOS	INTERESES GENERADOS ACUMULADOS	GASTOS Y OTRAS PÉRDIDAS ACUMULADOS	%	POR EROGAR (D)	SALDOS EN CAJA Y BANCOS (A)	* DEUDORAS DE ACTIVO (B)	* ACREEDORAS DE PASIVO (C)	DIFERENCIA A+B-C = D	AVANCE % FIN.
ING. PROPIOS	7,350,814.85	7,350,814.85	0.00	7,350,814.85	100%						
Impuestos	1,305,551.50	1,987,127.82	0.00								
Derechos	5,971,406.00	4,227,907.89	0.00			0.00	0.00	0.00		0.00	100%
Aprovechamientos	277,578.00	11,324.66	0.00								
Productos	493,051.00	138,077.90	0.00								
Ingresos por Ventas											
											#¡DIV/0!
Fondo General de Participaciones	30,874,321.01	30,874,321.01		31,250,727.87		0.00	0.00	0.00	0.00	0.00	101%
Fondo de Fomento Municipal	11,469,953.13	11,469,953.13		12,396,726.44		0.00	0.00	0.00	0.00	0.00	108%
Impuesto Especial Sobre Produccion y Servicios Tabaco	561,591.34	561,591.34		560,053.87		1,537.47	0.00		0.00	0.00	100%
Impuesto Sobre Automoviles Nuevos	392,313.61	392,313.61		390,957.24		1,356.37	0.00			0.00	100%
Compensacion Sobre Automoviles Nuevos	47,032.03	47,032.03		45,876.58		1,155.45	0.00		0.00	0.00	98%
Fiscalizacion y Recaudacion	1,783,267.21	1,783,267.21		1,771,524.10		0.00	0.00		0.00	0.00	99%
Participacion de Gasolina y Diesel	550,874.95	550,874.95		550,607.02		267.93	0.00	267.93		267.93	100%
ISR	1,389,364.99	1,389,364.99		1,384,111.25		5,253.74	0.00			0.00	100%
Fondo de Compensacion	491,623.44	491,623.44		491,565.03		58.41	0.00			0.00	100%
ISR Enajenacion de Bienes Inmuebles	98,090.86	98,090.86		97,919.85		171.01	0.00			0.00	100%
FAISM	21,317,461.55	21,317,461.55		10,963,092.98		10,354,368.57	13,396,171.86	609,743.73	68,185.15	13,937,730.44	51%
FORTAMUND	12,972,738.22	12,972,738.22		13,223,278.44		0.00	0.00	0.00	0.00	0.00	102%
ISN	1,651,139.84	1,651,139.84		159,158.53		1,491,981.31	0.00			0.00	10%
CONVENIOS	259,925.20	259,925.20		259,925.20		0.00	0.00			0.00	100%
otros											
TOTALES:	97,910,082.20	89,561,222.04		90,896,339.25		11,856,150.26	13,396,171.86	610,011.66	68,185.15	13,937,998.37	

I R R E D U C T I B L E S

CONCEPTO	PRESUPUESTO	ACUMULADO	%
EJEMPLO:	$ -	$ -	#¡DIV/0!
C.N.A.			
LUZ			
CLORACIÓN			

L.C. JOARA LIZET DEL ROSAL DAMIAN
TESORERA MUNICIPAL

M.TRO. CUBIO FIGUEROA CHAVEZ
PRESIDENTE MUNICIPAL
CONSTITUCIONAL

L.D. SAYLI ECATERINA CABALLERO GARCIA
SINDICO PROCURADOR

MUNICIPIO DE CHAPANTONGO, HIDALGO
EJERCICIO FISCAL: 2025

MIACP-01

CÉDULA ANALÍTICA DE LA RELACIÓN DE LAS CUENTAS BANCARIAS PRESENTADAS EN LA CUENTA PÚBLICA AL 31 DE DICIEMBRE DE 2025

CLAVE DE LA CUENTA CONTABLE	FONDO, PROGRAMA O CONVENIO	DATOS DE LA CUENTA BANCARIA		
		INSTITUCIÓN BANCARIA	NÚMERO DE CUENTA	TIPO DE CUENTA
1112-140-3-03-2025	IMPUESTO ESPECIAL SOBRE PRODUCCIÓN Y SERVICIO TABACO LABRAO, BEBIDAS ALCOHOLICAS Y REFRESCO (IEPS T)	BBVA BANCOMER	0124330862	CHEQUE
1112-150-3-03-2025	INCENTIVO DEL IMPUESTO ESPECIAL SOBRE PRODUCCIÓN Y SERVICIO (IEPS GASOLINAS)	BBVA BANCOMER	0124330757	CHEQUE
1112-120-3-03-2025	FONDO DE FOMENTO MUNICIPAL (FFM)	BBVA BANCOMER	0124330544	CHEQUE
1112-222-3-01-2025	PROGRAMA DE COMPENSACIÓN AMBIENTAL POR CAMBIO DE USO DE SUELO EN TERRENOS FORESTALES (CONAFOR)	BBVA BANCOMER	0125292514	CHEQUE
1112-180-3-05-2025	PARTICIPACIÓN POR LA RECAUDACIÓN OBTENIDA DE IMPUESTOS SOBRE LA RESTA ENTERADO A LA FEDERACIÓN (ISR)	BBVA BANCOMER	0124330722	CHEQUE
1112-155-3-03-2025	FONDO DE COMPENSACIÓN (FOCOM)	BBVA BANCOMER	0124330978	CHEQUE
1112-100-4-02-2025	RECURSOS PROPIOS (REPO)	SANTANDER	18000315197	CHEQUE
1112-160-3-03-2025	FONDO DE COMPENSACIÓN DEL IMPUESTO SOBRE AUTOMOVILES NUEVOS (CISAN)	BBVA BANCOMER	0124330943	CHEQUE
1112-220-4-03-2025	FONDO DE APORTACIONES PARA EL FORTALECIMIENTO DE LOS MUNICIPIOS Y DE LAS DEMARCACIONES TERRITORIALES DEL DISTRITO FEDERAL (FORTAMUN)	SANTANDER	18000315274	PRODUCTIVA
1112-210-3-06-2025	FONDO DE APORTACIONES PARA LA INFRAESTRUCUTRA SOCIAL MUNICIPAL Y DE LAS DEMARCACIONES TERRITORIALES DEL DISTRITO FEDERAL (FAISM)	BBVA BANCOMER	0124330641	PRODUCTIVA
1112-175-3-03-2025	IMPUESTO SOBRE LA RENTA POR ENAJENACIÓN DE BIENES INMUEBLES (ISR EBI)	BBVA BANCOMER	0124330676	CHEQUE

1112-221-3-01-2025	IMPUESTO EMERGENTE DE IMPUESTO SOBRE NOMINAS (ISN)	BBVA BANCOMER	0124865847	CHEQUE
1112-110-4-03-2025	FONDO GENERAL DE PARTICIPACIONES (FGP)	SANTANDER	18000315013	CHEQUE
1112-170-4-03-2025	FONDO DE FISCALIZACIÓN Y RECAUDACIÓN (FOFYR)	SANTANDER	18000315121	CHEQUE
1112-130-3-03-2025	IMPUESTO SOBRE AUTOMOVILES NUEVOS	BBVA BANCOMER	0124330900	CHEQUE
1112-100-3-04-2025	RECURSOS PROPIOS (REPO)	BBVA BANCOMER	0124330617	CHEQUE

MTRO. ELIGIO FIGUEROA CHAVEZ
PRESIDENTE MUNICIPAL

L.C. JOARA LIZET DEL ROSAL DAMIAN
TESORERO MUNICIPAL

L.D. SAYLI ECATERINA CABALLERO GARCIA
SINDICO PROCURADOR

MUNICIPIO DE CHAPANTONGO, HIDALGO
CUENTA PÚBLICA DEL EJERCICIO FISCAL 2025

MIACP-02

CÉDULA ANALITÍCA DE DERECHOS A RECIBIR EFECTIVO O EQUIVALENTES
AL 31 DE DICIEMBRE DE 2025

CLAVE	NOMBRE DEL DEUDOR	FONDO	MONTO TOTAL DEL ADEUDO	SALDO ACTUAL DEL ADEUDO	FECHA DEL ADEUDO	CONDICIONES DE PAGO	CONCEPTO
1123-100-23-03	FORTAMUN 2023	RECURSOS FISCALES	2,290.49	2,290.49	31-dic-2023	TRASFERENCIA	PAGO
1123-100-23-04	BBVA BANCOMER	RECURSOS FISCALES	416.44	416.44	03-ene-2024	TRASFERENCIA	COMISIONES BANCARIAS
1123-100-24-03	BBVA BANCOMER	RECURSOS FISCALES	5,872.41	6,415.84	29-dic-2024	TRASFERENCIA	COMISIONES BANCARIAS
1123-220-23-09	REPO 2023	FORTAMUN	-2,290.49		28-feb-2024	TRASFERENCIA	DEUDOR
		TOTAL :	6,288.85	9,122.77			

MTRO. ELIGIO FIGUEROA CHAVEZ
PRESIDENTE MUNICIPAL CONSTITUCIONAL

L.C. JOARA LIZET DEL ROSAL DAMIÀN
TESORERA MUNICIPAL

L.D. SAYLI ECATERINA CABALLERO GARCIA
SINDICO PROCURADOR

PERIODO 2024-2027

MUNICIPIO DE CHAPANTONGO, HIDALGO
CUENTA PÚBLICA EJERCICIO FISCAL 2025

MIACP-03

CÉDULA ANALÍTICA DE PASIVOS A CORTO PLAZO (PROVEEDORES, ACREEDORES DIVERSOS, SUELDOS E IMPUESTOS POR PAGAR)
AL 31 DE DICIEMBRE DE 2025

CLAVE	NOMBRE DEL ACREEDOR	DOMICILIO	CONCEPTO	FONDO	CFDI	FECHA DEL DOCUMENTO	FECHA DE COMPROMISO DE PAGO	IMPORTE
2117-25-02-009	2025/FAISM017009 CONSTRUCCION DE PAVIMENTACION ASFALTICA EN CHAPANTONGO EN LA LOCALIDAD DE SAN BARTOLO OZOCALPAN EN AVENIDA 1RO DE MAYO	CHAPANTONGO	RETENCIÒN 5 ALMILLAR	FAISM 2025		31-dic-25	31/03/2026	-9887.86
2117-25-02-015	2025/FAISM017015 CONSTRUCCION DE HUELLAS DE CONCRETO Y EMPEDRADO EN CHAPANTONGO LOCALIDAD DE SAN JUAN EL SABINO EN CALLE LA LOMA	CHAPANTONGO	RETENCIÒN 5 ALMILLAR	FAISM 2025		31-dic-25	31/03/2026	2,823.09
2117-25-02-017	2025/FAISM017017 CONSTRUCCION DE RED DE DRENAJE SANITARIO EN LA LOCALIDAD DE SANTA MARIA AMEALCO CALLE LA PALMA MUNICIPIO DE CHAPANTONGO	CHAPANTONGO	RETENCIÒN 5 ALMILLAR	FAISM 2025		31-dic-25	31/03/2026	400.57
2117-25-02-020	2025/FAISM017020 CONSTRUCCIÓN DE HUELLAS DE CONCRETO Y EMPEDRADO EN CHAPANTONGO LOCALIDAD HUIZACHAL CALLE LOS SAUCES	CHAPANTONGO	RETENCIÒN 5 ALMILLAR	FAISM 2025		31-dic-25	31/03/2026	610.30
2119-100-02	FORTAMUN 2023	CHAPANTONGO	INTERESES	FORTAMUN 2023		31-dic-25	31/03/2026	-2,290.49
2119-120-03-04	BBVA BANCOMER	CHAPANTONGO	INTERESES	REPO 2024		31-dic-25	31/03/2026	10.91
2119-180-03-01	BBVA BANCOMER	CHAPANTONGO	INTERESES	REPO 2024		31-dic-25	31/03/2026	5.14
2119-192-04-02	BBVA BANCOMER	CHAPANTONGO	INTERESES	REPO 2024		31-dic-25	31/03/2026	0.01
2119-210-03-01	BBVA BANCOMER	CHAPANTONGO	INTERESES	REPO 2024		31-dic-25	31/03/2026	521.81
2119-210-04-01	BBVA BANCOMER	CHAPANTONGO	INTERESES	REPO 2024		31-dic-25	31/03/2026	526.09
2119-220-03-02	REPO 2023	CHAPANTONGO	INTERESES	REPO 2023		31-dic-25	31/03/2026	2,290.49
2119-220-03-04	BBVA BANCOMER	CHAPANTONGO	INTERESES	REPO 2024		31-dic-25	31/03/2026	1,090.18
2119-220-05-01	SANTANDER	CHAPANTONGO	INTERESES	REPO 2024		31-dic-25	31/03/2026	-3,171.57
							TOTAL	-7,071.33

MTRO. ELIGIO FIGUEROA CHAVEZ
PRESIDENTE MUNICIPAL CONSTITUCIONAL

L.C. JOARA LIZET DEL ROSAL DAMIAN
TESORERA MUNICIPAL

L.D. SAYLI ECATERINA CABALLERO GARCIA
SINDICO PROCURADOR

PERIODO 2024-2027

MUNICIPIO DE CHAPANTONGO, HIDALGO
CUENTA PÚBLICA EJERCICIO FISCAL 2025

MIACP-04.1

CÉDULA ANALÍTICA DEL SUPERÁVIT PRESUPUESTAL Y/O AHORRO DE RECURSOS DE EJERCICIOS ANTERIORES AL 31 DE DICIEMBRE DE 2025

NO.	NÚMERO DE LA OBRA O ACCIÓN POR FONDO	NOMBRE DE LA OBRA O ACCIÓN	LOCALIDAD	MONTO INICIAL	SALDO ACTUAL O POR PAGAR	CONTRATISTA O PROVEEDOR	FECHA COMPROMISO DE PAGO
		NO APLICA					
		TOTAL:					

MTRO. ELIGIO FIGUEROA CHAVEZ
PRESIDENTE MUNICIPAL CONSTITUCIONAL

L.C. JOARA LIZET DEL ROSAL DAMIÀN
TESORERA MUNICIPAL

L.D. SAYLI ECATERINA CABALLERO GARCIA
SINDICO PROCURADOR

PERIODO 2024-2027

MUNICIPIO DE CHAPANTONGO, HIDALGO
CUENTA PÚBLICA EJERCICIO FISCAL 2025

MIACP-04

CÉDULA ANALÍTICA DEL SUPERÁVIT PRESUPUESTAL Y/O AHORRO DEL EJERCICIO CORRIENTE AL 31 DE DICIEMBRE DE 2025

NO.	NÚMERO DE LA OBRA O ACCIÓN POR FONDO	NOMBRE DE LA OBRA O ACCIÓN	LOCALIDAD	MONTO INICIAL	SALDO ACTUAL O POR PAGAR	CONTRATISTA O PROVEEDOR	FECHA COMPROMISO DE PAGO
		NO APLICA					
			TOTAL:				

MTRO. ELIGIO FIGUEROA CHAVEZ
PRESIDENTE MUNICIPAL CONSTITUCIONAL

L.C. JOARA LIZET DEL ROSAL DAMIÀN
TESORERA MUNICIPAL

L.D. SAYLI ECATERINA CABALLERO GARCIA
SINDICO PROCURADOR

PERIODO 2024-2027

MUNICIPIO DE CHAPANTONGO, HIDALGO
CUENTA PÚBLICA EJERCICIO FISCAL 2025

MIACP-05

CÉDULA DE BIENES MUEBLES, INMUEBLES E INTANGIBLES ADQUIRIDOS EN EL EJERCICIO FISCAL DEL 1o. DE ENERO AL 31 DE DICIEMBRE DE 2025

NO. CUENTA	DESCRIPCIÓN DE LOS BIENES ADQUIRIDOS	FECHA DE ADQUISICIÓN	VALOR DE ADQUISICIÓN	AREA DE ASIGNACIÓN	MODALIDAD DE ADQUISICIÒN
1241-3-5150	COMPUTADORA GABINETE GAMER CON R(	29 DE DICIEMBRE DEL 2024	17,280.00	PRESIDENCIA MUNICIPAL	COMPRA DIRECTA
1241-3-5150	DELL INSPIRON 15" AMD RYZEN 7-77330U 1	29 DE DICIEMBRE DEL 2024	3,500.00	PRESIDENCIA MUNICIPAL	COMPRA DIRECTA
1241-3-5150	HP 111W LASER MONOCROMATICA	29 DE DICIEMBRE DEL 2024	456.00	PRESIDENCIA MUNICIPAL	COMPRA DIRECTA
1241-3-5150	SANUS SOPORTE DE PANTALLA DE 37" A 9(	29 DE DICIEMBRE DEL 2024	688.00	PRESIDENCIA MUNICIPAL	COMPRA DIRECTA
1241-3-5150	SAMSUNG 85" SMART TV CRYSTAL UND 6(	29 DE DICIEMBRE DEL 2024	6,080.00	PRESIDENCIA MUNICIPAL	COMPRA DIRECTA
1241-3-5150	INVERSOR DE CORRIENTE POTENCIA 1000	12 DE ENERO DEL 2025	582.40	PRESIDENCIA MUNICIPAL	COMPRA DIRECTA
1241-3-5150	JBL BOCINA PORTATIL PARTYBOX 1000 BL(	12 DE ENERO DEL 2025	3,437.12	PRESIDENCIA MUNICIPAL	COMPRA DIRECTA
1241-3-5150	FUNDA DE TRANSPORTE PARA MICROFON	12 DE ENERO DEL 2025	128.00	PRESIDENCIA MUNICIPAL	COMPRA DIRECTA
1241-3-5150	MICROFONO JBL PARTYBOX INALAMBRICO	12 DE ENERO DEL 2025	630.08	PRESIDENCIA MUNICIPAL	COMPRA DIRECTA
1241-3-5150	LATHEM LT5000 - RELOJ ELECTRONICO DE	12 DE ENERO DEL 2025	1,606.57	PRESIDENCIA MUNICIPAL	COMPRA DIRECTA
1241-3-5150	DECORATIVO PARA MURO DE TV ESCUADF	24 DE ENERO DEL 2024	10,400.00	PRESIDENCIA MUNICIPAL	COMPRA DIRECTA
1241-3-5150	MUEBLE DE PROYECCION DE MADERA DE	24 DE ENERO DEL 2024	3,040.00	PRESIDENCIA MUNICIPAL	COMPRA DIRECTA
1241-3-5150	MESA DE JUNTAS DE 3 M DE LARGO X 110	24 DE ENERO DEL 2024	10,880.00	PRESIDENCIA MUNICIPAL	COMPRA DIRECTA
1241-3-5150	CAJA DE LAMDRIN CO ILUMINACION DECO	24 DE ENERO DEL 2024	3,724.00	PRESIDENCIA MUNICIPAL	COMPRA DIRECTA
1241-3-5150	JBL PROFECIONAL EON ONE MK2 SISTEMA	06 DE FEBRERO DEL 2025	6,137.76	PRESIDENCIA MUNICIPAL	COMPRA DIRECTA
1241-3-5150	MICROFONO INALAMBRICO SENHEISER XS	06 DE FEBRERO DEL 2025	1,126.40	PRESIDENCIA MUNICIPAL	COMPRA DIRECTA
1241-3-5150	MICROFONO INALAMBRICO SENHERISER X	06 DE FEBRERO DEL 2025	1,126.40	PRESIDENCIA MUNICIPAL	COMPRA DIRECTA
1241-3-5150	TC250NEG20	31 DE OCTUBRE DEL 2025	5,103.31	PRESIDENCIA MUNICIPAL	COMPRA DIRECTA
1241-3-5150	CROSSMAX220 CC	01 DE NOVIEMBRE DEL 2025	4,275.72	PRESIDENCIA MUNICIPAL	COMPRA DIRECTA
1241-3-5150	CROSSMAX 220 CC	01 DE NOVIEMBRE DEL 2025	4,275.72	PRESIDENCIA MUNICIPAL	COMPRA DIRECTA
1241-3-5150	SPEI BR/PAG TOT UNIDAD	29 DE DICIEMBRE DEL 2025	61,241.38	PRESIDENCIA MUNICIPAL	COMPRA DIRECTA
1241-3-5150	SPEI BR/PAG TOT UNIDAD	29 DE DICIEMBRE DEL 2025	61,241.38	PRESIDENCIA MUNICIPAL	COMPRA DIRECTA
1241-3-5150	(9HJTD77.1NL) PROYECTOR DLP4000LM PR	23 DE DICIEMBRE DEL 2025	1,655.17	PRESIDENCIA MUNICIPAL	COMPRA DIRECTA
1241-3-5150	(B7KF7AT) LAPTOP HP PROBOOK 440G10 D	23 DE DICIEMBRE DEL 2025	3,172.42	PRESIDENCIA MUNICIPAL	COMPRA DIRECTA
1241-3-5150	(1N5GV) DESKTOP DELL PRO SLIM QCS126	10 DE DICIEMBRE DEL 2025	31,485.73	PRESIDENCIA MUNICIPAL	COMPRA DIRECTA
1241-3-5150	(0B70528) LAPTOP BELL LATITUDE 5550 15.	10 DE DICIEMBRE DEL 2025	18,738.12	PRESIDENCIA MUNICIPAL	COMPRA DIRECTA
1241-3-5150	(MFCT4500DW) MULTIFUNCIONAL INKBENE	10 DE DICIEMBRE DEL 2025	5,213.10	PRESIDENCIA MUNICIPAL	COMPRA DIRECTA

MTRO.ELICIO FIGUEROA CHAVEZ
PRESIDENTE MUNICIPAL

L.C. JOARA LIZET DEL ROSAL DAMIÀN
TESORERA MUNICIPAL

L.D. SAYLI ECATERINA CABALLERO GARCIA
SINDICO PROCURADOR MUNICIPAL

PERIODO 2024-2027

MIACP-06

MUNICIPIO DE CHAPANTONGO, HIDALGO
CUENTA PÚBLICA EJERCICIO FISCAL 2025

CÉDULA DE BIENES MUEBLES, INMUEBLES E INTANGIBLES DADOS DE BAJA EN EL EJERCICIO FISCAL DEL 1o. DE ENERO AL 31 DE DICIEMBRE DE 2025

NO. CUENTA	DESCRIPCIÓN DE LOS BIENES DADOS DE BAJA	FECHA DE BAJA	VALOR DEL BIEN	AREA DE ASIGNACIÓN	MOTIVO DE LA BAJA
	NO APLICA				
		TOTAL:			

MTRO.ELIGIO FIGUEROA CHAVEZ
PRESIDENTE MUNICIPAL

L.C. JOARA LIZET DEL ROSAL DAMIÀN
TESORERA MUNICIPAL

L.D. SAYLI ECATERINA CABALLERO GARCIA
SINDICO PROCURADOR MUNICIPAL

PERIODO 2024-2027

MUNICIPIO DE CHAPANTONGO
HIDALGO
Estado Analítico del Ejercicio del Presupuesto de Egresos por Fuente de Financiamiento Del 01/ene./2025 Al

Usr: supervisor
Rep: rptEstadoAnaliticoPresupuestoEgresos_FF

Fecha y hora de Impresión: 22/abr./2026 05:43 p. m.

Ejercicio del Presupuesto		Egresos Aprobado Al 31/12/2025	Ampliaciones / (Reducciones)	Egresos Modificado	Egresos Comprometido	Egresos Devengado	Egresos Ejercido	Egresos Pagado	Subejercicio
001	**RECURSOS FISCALES**								
100000	**SERVICIOS PERSONALES**	**$162,472.33**	**$0.00**	**$162,472.33**	**$162,472.33**	**$162,472.33**	**$162,472.33**	**$162,472.33**	**$0.00**
130000	**Remuneraciones adicionales y especiales**	**$162,472.33**	**$0.00**	**$162,472.33**	**$162,472.33**	**$162,472.33**	**$162,472.33**	**$162,472.33**	**$0.00**
134000	Compensaciones	$162,472.33	$0.00	$162,472.33	$162,472.33	$162,472.33	$162,472.33	$162,472.33	$0.00
134001	Compensaciones	$162,472.33	$0.00	$162,472.33	$162,472.33	$162,472.33	$162,472.33	$162,472.33	$0.00
200000	**MATERIALES Y SUMINISTROS**	**$1,149,686.93**	**$0.00**	**$1,149,686.93**	**$1,149,686.93**	**$1,149,686.93**	**$1,149,686.93**	**$1,149,686.93**	**$0.00**
210000	**Materiales de administración, emisión de documentos y artículo**	**$170,989.06**	**$0.00**	**$170,989.06**	**$170,989.06**	**$170,989.06**	**$170,989.06**	**$170,989.06**	**$0.00**
211000	Materiales, útiles y equipos menores de oficina	$83,120.42	$0.00	$83,120.42	$83,120.42	$83,120.42	$83,120.42	$83,120.42	$0.00
211001	Material de Oficina	$83,120.42	$0.00	$83,120.42	$83,120.42	$83,120.42	$83,120.42	$83,120.42	$0.00
212000	Materiales y útiles de impresión y reproducción	$7,843.11	$0.00	$7,843.11	$7,843.11	$7,843.11	$7,843.11	$7,843.11	$0.00
212001	Materiales y Útiles de Impresión	$7,843.11	$0.00	$7,843.11	$7,843.11	$7,843.11	$7,843.11	$7,843.11	$0.00
214000	Materiales, útiles y equipos menores de tecnologías de la informaci	$21,518.00	$0.00	$21,518.00	$21,518.00	$21,518.00	$21,518.00	$21,518.00	$0.00
214001	Material para Bienes Informáticos	$21,518.00	$0.00	$21,518.00	$21,518.00	$21,518.00	$21,518.00	$21,518.00	$0.00
216000	Material de limpieza	$21,387.53	$0.00	$21,387.53	$21,387.53	$21,387.53	$21,387.53	$21,387.53	$0.00
216001	Material de Limpieza	$21,387.53	$0.00	$21,387.53	$21,387.53	$21,387.53	$21,387.53	$21,387.53	$0.00
218000	Materiales para el registro e identificación de bienes y personas	$37,120.00	$0.00	$37,120.00	$37,120.00	$37,120.00	$37,120.00	$37,120.00	$0.00
218003	Formas valoradas	$37,120.00	$0.00	$37,120.00	$37,120.00	$37,120.00	$37,120.00	$37,120.00	$0.00
220000	**Alimentos y utensilios**	**$6,176.00**	**$0.00**	**$6,176.00**	**$6,176.00**	**$6,176.00**	**$6,176.00**	**$6,176.00**	**$0.00**
221000	Productos alimenticios para personas	$6,176.00	$0.00	$6,176.00	$6,176.00	$6,176.00	$6,176.00	$6,176.00	$0.00
221001	Alimentación de Personas	$6,176.00	$0.00	$6,176.00	$6,176.00	$6,176.00	$6,176.00	$6,176.00	$0.00
250000	**Productos químicos, farmacéuticos y de laboratorio**	**$12,672.51**	**$0.00**	**$12,672.51**	**$12,672.51**	**$12,672.51**	**$12,672.51**	**$12,672.51**	**$0.00**
254000	Materiales, accesorios y suministros médicos	$12,672.51	$0.00	$12,672.51	$12,672.51	$12,672.51	$12,672.51	$12,672.51	$0.00
254001	Materiales y Suministros Médicos	$12,672.51	$0.00	$12,672.51	$12,672.51	$12,672.51	$12,672.51	$12,672.51	$0.00
260000	**Combustibles, lubricantes y aditivos**	**$803,354.19**	**$0.00**	**$803,354.19**	**$803,354.19**	**$803,354.19**	**$803,354.19**	**$803,354.19**	**$0.00**
261000	Combustibles, lubricantes y aditivos	$803,354.19	$0.00	$803,354.19	$803,354.19	$803,354.19	$803,354.19	$803,354.19	$0.00
261001	Combustibles y Lubricantes vehículos y equipos terrestres	$803,354.19	$0.00	$803,354.19	$803,354.19	$803,354.19	$803,354.19	$803,354.19	$0.00
270000	**Vestuario, blancos, prendas de protección y artículos deportivo**	**$133,712.17**	**$0.00**	**$133,712.17**	**$133,712.17**	**$133,712.17**	**$133,712.17**	**$133,712.17**	**$0.00**
271000	Vestuario y uniformes	$133,712.17	$0.00	$133,712.17	$133,712.17	$133,712.17	$133,712.17	$133,712.17	$0.00
271001	Vestuario, Uniformes	$133,712.17	$0.00	$133,712.17	$133,712.17	$133,712.17	$133,712.17	$133,712.17	$0.00
290000	**Herramientas, refacciones y accesorios menores**	**$22,783.00**	**$0.00**	**$22,783.00**	**$22,783.00**	**$22,783.00**	**$22,783.00**	**$22,783.00**	**$0.00**
291000	Herramientas menores	$17,603.00	$0.00	$17,603.00	$17,603.00	$17,603.00	$17,603.00	$17,603.00	$0.00

	Ejercicio del Presupuesto	Egresos Aprobado Al 31/12/2025	Ampliaciones / (Reducciones)	Egresos Modificado	Egresos Comprometido	Egresos Devengado	Egresos Ejercido	Egresos Pagado	Subejercicio
291001	Herramientas Menores	$17,603.00	$0.00	$17,603.00	$17,603.00	$17,603.00	$17,603.00	$17,603.00	$0.00
296000	Refacciones y accesorios menores de equipo de transporte	$5,180.00	$0.00	$5,180.00	$5,180.00	$5,180.00	$5,180.00	$5,180.00	$0.00
296001	Refacciones	$5,180.00	$0.00	$5,180.00	$5,180.00	$5,180.00	$5,180.00	$5,180.00	$0.00
300000	**SERVICIOS GENERALES**	**$2,804,618.92**	**$0.00**	**$2,804,618.92**	**$2,803,063.47**	**$2,803,063.47**	**$2,803,063.47**	**$2,803,063.47**	**$1,555.45**
310000	**Servicios básicos**	**$29,726.82**	**$0.00**	**$29,726.82**	**$29,726.82**	**$29,726.82**	**$29,726.82**	**$29,726.82**	**$0.00**
311000	Energía eléctrica	$23,466.82	$0.00	$23,466.82	$23,466.82	$23,466.82	$23,466.82	$23,466.82	$0.00
311001	Servicio de Energía Eléctrica	$23,466.82	$0.00	$23,466.82	$23,466.82	$23,466.82	$23,466.82	$23,466.82	$0.00
314000	Telefonía tradicional	$6,260.00	$0.00	$6,260.00	$6,260.00	$6,260.00	$6,260.00	$6,260.00	$0.00
314001	Servicio Telefónico Tradicional	$6,260.00	$0.00	$6,260.00	$6,260.00	$6,260.00	$6,260.00	$6,260.00	$0.00
320000	**Servicios de arrendamiento**	**$228,680.00**	**$0.00**	**$228,680.00**	**$228,680.00**	**$228,680.00**	**$228,680.00**	**$228,680.00**	**$0.00**
322000	Arrendamiento de edificios	$18,000.00	$0.00	$18,000.00	$18,000.00	$18,000.00	$18,000.00	$18,000.00	$0.00
322001	Arrendamiento de edificios	$18,000.00	$0.00	$18,000.00	$18,000.00	$18,000.00	$18,000.00	$18,000.00	$0.00
323000	Arrendamiento de mobiliario y equipo de administración, educacion	$11,160.00	$0.00	$11,160.00	$11,160.00	$11,160.00	$11,160.00	$11,160.00	$0.00
323002	Arrendamiento de Equipo de Fotocopiado	$11,160.00	$0.00	$11,160.00	$11,160.00	$11,160.00	$11,160.00	$11,160.00	$0.00
326000	Arrendamiento de maquinaria, otros equipos y herramientas	$199,520.00	$0.00	$199,520.00	$199,520.00	$199,520.00	$199,520.00	$199,520.00	$0.00
326001	Arrendamiento de Maquinaria y Equipo	$199,520.00	$0.00	$199,520.00	$199,520.00	$199,520.00	$199,520.00	$199,520.00	$0.00
340000	**Servicios financieros, bancarios y comerciales**	**$4,105.09**	**$0.00**	**$4,105.09**	**$4,105.09**	**$4,105.09**	**$4,105.09**	**$4,105.09**	**$0.00**
341000	Servicios financieros y bancarios	$4,105.09	$0.00	$4,105.09	$4,105.09	$4,105.09	$4,105.09	$4,105.09	$0.00
341001	Intereses, Descuentos, y otros Servicios Bancarios	$4,105.09	$0.00	$4,105.09	$4,105.09	$4,105.09	$4,105.09	$4,105.09	$0.00
350000	**Servicios de instalación, reparación, mantenimiento y conserva**	**$347,314.05**	**$0.00**	**$347,314.05**	**$345,758.60**	**$345,758.60**	**$345,758.60**	**$345,758.60**	**$1,555.45**
351000	Conservación y mantenimiento menor de inmuebles	$30,553.72	$0.00	$30,553.72	$30,553.72	$30,553.72	$30,553.72	$30,553.72	$0.00
351001	Conservación y mantenimiento menor de inmuebles	$30,553.72	$0.00	$30,553.72	$30,553.72	$30,553.72	$30,553.72	$30,553.72	$0.00
355000	Reparación y mantenimiento de equipo de transporte	$273,934.57	$0.00	$273,934.57	$272,379.12	$272,379.12	$272,379.12	$272,379.12	$1,555.45
355001	Mantenimiento de Vehículos	$273,934.57	$0.00	$273,934.57	$272,379.12	$272,379.12	$272,379.12	$272,379.12	$1,555.45
357000	Instalación, reparación y mantenimiento de maquinaria, otros equip	$17,125.96	$0.00	$17,125.96	$17,125.96	$17,125.96	$17,125.96	$17,125.96	$0.00
357001	Mantenimiento de Maquinaria y Equipo	$17,125.96	$0.00	$17,125.96	$17,125.96	$17,125.96	$17,125.96	$17,125.96	$0.00
358000	Servicios de limpieza y manejo de desechos	$25,699.80	$0.00	$25,699.80	$25,699.80	$25,699.80	$25,699.80	$25,699.80	$0.00
358001	Recepcion y disposicion final de residuos solidos	$25,699.80	$0.00	$25,699.80	$25,699.80	$25,699.80	$25,699.80	$25,699.80	$0.00
360000	**Servicios de comunicación social y publicidad**	**$42,440.00**	**$0.00**	**$42,440.00**	**$42,440.00**	**$42,440.00**	**$42,440.00**	**$42,440.00**	**$0.00**
361000	Difusión por radio, televisión y otros medios de mensajes sobre pro	$42,440.00	$0.00	$42,440.00	$42,440.00	$42,440.00	$42,440.00	$42,440.00	$0.00
361001	Difusión de programas y actividades gubernamentales	$42,440.00	$0.00	$42,440.00	$42,440.00	$42,440.00	$42,440.00	$42,440.00	$0.00
370000	**Servicios de traslado y viáticos**	**$13,069.54**	**$0.00**	**$13,069.54**	**$13,069.54**	**$13,069.54**	**$13,069.54**	**$13,069.54**	**$0.00**

	Ejercicio del Presupuesto	Egresos Aprobado Al 31/12/2025	Ampliaciones / (Reducciones)	Egresos Modificado	Egresos Comprometido	Egresos Devengado	Egresos Ejercido	Egresos Pagado	Subejercicio
375000	Viáticos en el país	$13,069.54	$0.00	$13,069.54	$13,069.54	$13,069.54	$13,069.54	$13,069.54	$0.00
375001	Viáticos en el país	$13,069.54	$0.00	$13,069.54	$13,069.54	$13,069.54	$13,069.54	$13,069.54	$0.00
380000	**Servicios oficiales**	**$2,104,195.42**	**$0.00**	**$2,104,195.42**	**$2,104,195.42**	**$2,104,195.42**	**$2,104,195.42**	**$2,104,195.42**	**$0.00**
381000	Gastos de ceremonial	$5,057.46	$0.00	$5,057.46	$5,057.46	$5,057.46	$5,057.46	$5,057.46	$0.00
381001	Gastos de Ceremonial	$5,057.46	$0.00	$5,057.46	$5,057.46	$5,057.46	$5,057.46	$5,057.46	$0.00
382000	Gastos de orden social y cultural	$2,099,137.96	$0.00	$2,099,137.96	$2,099,137.96	$2,099,137.96	$2,099,137.96	$2,099,137.96	$0.00
382001	Gastos de orden social	$2,099,137.96	$0.00	$2,099,137.96	$2,099,137.96	$2,099,137.96	$2,099,137.96	$2,099,137.96	$0.00
390000	**Otros servicios generales**	**$35,088.00**	**$0.00**	**$35,088.00**	**$35,088.00**	**$35,088.00**	**$35,088.00**	**$35,088.00**	**$0.00**
392000	Impuestos y derechos	$35,088.00	$0.00	$35,088.00	$35,088.00	$35,088.00	$35,088.00	$35,088.00	$0.00
392001	impuestos y derechos	$35,088.00	$0.00	$35,088.00	$35,088.00	$35,088.00	$35,088.00	$35,088.00	$0.00
400000	**TRANSFERENCIAS, ASIGNACIONES, SUBSIDIOS Y OT**	**$3,191,093.36**	**$0.00**	**$3,191,093.36**	**$3,191,093.36**	**$3,191,093.36**	**$3,191,093.36**	**$3,191,093.36**	**$0.00**
440000	**Ayudas sociales**	**$3,191,093.36**	**$0.00**	**$3,191,093.36**	**$3,191,093.36**	**$3,191,093.36**	**$3,191,093.36**	**$3,191,093.36**	**$0.00**
441000	Ayudas sociales a personas	$2,382,629.62	$0.00	$2,382,629.62	$2,382,629.62	$2,382,629.62	$2,382,629.62	$2,382,629.62	$0.00
441001	Ayudas sociales a personas	$2,350,329.62	$0.00	$2,350,329.62	$2,350,329.62	$2,350,329.62	$2,350,329.62	$2,350,329.62	$0.00
441002	Gastos Medicos	$23,300.00	$0.00	$23,300.00	$23,300.00	$23,300.00	$23,300.00	$23,300.00	$0.00
441003	Gastos Funerarios	$9,000.00	$0.00	$9,000.00	$9,000.00	$9,000.00	$9,000.00	$9,000.00	$0.00
443000	Ayudas sociales a instituciones de enseñanza	$590,100.00	$0.00	$590,100.00	$590,100.00	$590,100.00	$590,100.00	$590,100.00	$0.00
443001	Ayudas sociales a instituciones de enseñanza	$145,500.00	$0.00	$145,500.00	$145,500.00	$145,500.00	$145,500.00	$145,500.00	$0.00
443002	Apoyo a Instituciones	$444,600.00	$0.00	$444,600.00	$444,600.00	$444,600.00	$444,600.00	$444,600.00	$0.00
445000	Ayudas sociales a instituciones sin fines de lucro	$218,363.74	$0.00	$218,363.74	$218,363.74	$218,363.74	$218,363.74	$218,363.74	$0.00
445002	Ayuda a comunidades	$218,363.74	$0.00	$218,363.74	$218,363.74	$218,363.74	$218,363.74	$218,363.74	$0.00
500000	**BIENES MUEBLES, INMUEBLES E INTANGIBLES**	**$44,498.76**	**$0.00**	**$44,498.76**	**$44,498.76**	**$44,498.76**	**$44,498.76**	**$44,498.76**	**$0.00**
510000	**Mobiliario y equipo de administración**	**$44,498.76**	**$0.00**	**$44,498.76**	**$44,498.76**	**$44,498.76**	**$44,498.76**	**$44,498.76**	**$0.00**
515000	Equipo de cómputo y de tecnología de la información	$44,498.76	$0.00	$44,498.76	$44,498.76	$44,498.76	$44,498.76	$44,498.76	$0.00
515001	Bienes informáticos	$44,498.76	$0.00	$44,498.76	$44,498.76	$44,498.76	$44,498.76	$44,498.76	$0.00
	RECURSOS FISCALES	$7,352,370.30	$0.00	$7,352,370.30	$7,350,814.85	$7,350,814.85	$7,350,814.85	$7,350,814.85	$1,555.45
	002 FONDO GENERAL DE PARTICIPACIONES								
100000	**SERVICIOS PERSONALES**	**$25,860,359.82**	**$2,133,345.32**	**$27,993,705.14**	**$27,993,705.14**	**$25,860,359.82**	**$25,860,359.82**	**$25,860,359.82**	**$2,133,345.32**
110000	**Remuneraciones al personal de carácter permanente**	**$21,312,905.94**	**$2,133,345.32**	**$23,446,251.26**	**$23,446,251.26**	**$21,312,905.94**	**$21,312,905.94**	**$21,312,905.94**	**$2,133,345.32**
111000	Dietas	$2,562,758.00	$232,951.00	$2,795,709.00	$2,795,709.00	$2,562,758.00	$2,562,758.00	$2,562,758.00	$232,951.00
111001	Dietas	$2,562,758.00	$232,951.00	$2,795,709.00	$2,795,709.00	$2,562,758.00	$2,562,758.00	$2,562,758.00	$232,951.00

	Ejercicio del Presupuesto	Egresos Aprobado Al 31/12/2025	Ampliaciones / (Reducciones)	Egresos Modificado	Egresos Comprometido	Egresos Devengado	Egresos Ejercido	Egresos Pagado	Subejercicio
113000	Sueldos base al personal permanente	$18,750,147.94	$1,900,394.32	$20,650,542.26	$20,650,542.26	$18,750,147.94	$18,750,147.94	$18,750,147.94	$1,900,394.32
113001	Sueldos	$18,750,147.94	$1,900,394.32	$20,650,542.26	$20,650,542.26	$18,750,147.94	$18,750,147.94	$18,750,147.94	$1,900,394.32
120000	**Remuneraciones al personal de carácter transitorio**	**$84,521.00**	**$0.00**	**$84,521.00**	**$84,521.00**	**$84,521.00**	**$84,521.00**	**$84,521.00**	**$0.00**
122000	Sueldos base al personal eventual	$84,521.00	$0.00	$84,521.00	$84,521.00	$84,521.00	$84,521.00	$84,521.00	$0.00
122001	Sueldo Base a Personal Eventual	$84,521.00	$0.00	$84,521.00	$84,521.00	$84,521.00	$84,521.00	$84,521.00	$0.00
130000	**Remuneraciones adicionales y especiales**	**$4,344,909.00**	**$0.00**	**$4,344,909.00**	**$4,344,909.00**	**$4,344,909.00**	**$4,344,909.00**	**$4,344,909.00**	**$0.00**
132000	Primas de vacaciones, dominical y gratificación de fin de año	$3,680,595.00	$0.00	$3,680,595.00	$3,680,595.00	$3,680,595.00	$3,680,595.00	$3,680,595.00	$0.00
132001	Prima de Vacaciones y Dominical	$134,495.00	$0.00	$134,495.00	$134,495.00	$134,495.00	$134,495.00	$134,495.00	$0.00
132002	Gratificación Anual	$3,529,861.00	$0.00	$3,529,861.00	$3,529,861.00	$3,529,861.00	$3,529,861.00	$3,529,861.00	$0.00
132003	Finiquito	$16,239.00	$0.00	$16,239.00	$16,239.00	$16,239.00	$16,239.00	$16,239.00	$0.00
134000	Compensaciones	$664,314.00	$0.00	$664,314.00	$664,314.00	$664,314.00	$664,314.00	$664,314.00	$0.00
134001	Compensaciones	$664,314.00	$0.00	$664,314.00	$664,314.00	$664,314.00	$664,314.00	$664,314.00	$0.00
150000	**Otras prestaciones sociales y económicas**	**$118,023.88**	**$0.00**	**$118,023.88**	**$118,023.88**	**$118,023.88**	**$118,023.88**	**$118,023.88**	**$0.00**
152000	Indemnizaciones	$118,023.88	$0.00	$118,023.88	$118,023.88	$118,023.88	$118,023.88	$118,023.88	$0.00
152001	Indemnizaciones	$118,023.88	$0.00	$118,023.88	$118,023.88	$118,023.88	$118,023.88	$118,023.88	$0.00
200000	**MATERIALES Y SUMINISTROS**	**$519,950.47**	**$0.00**	**$519,950.47**	**$519,950.47**	**$519,950.47**	**$519,950.47**	**$519,950.47**	**$0.00**
220000	**Alimentos y utensilios**	**$22,460.00**	**$0.00**	**$22,460.00**	**$22,460.00**	**$22,460.00**	**$22,460.00**	**$22,460.00**	**$0.00**
221000	Productos alimenticios para personas	$22,460.00	$0.00	$22,460.00	$22,460.00	$22,460.00	$22,460.00	$22,460.00	$0.00
221001	Alimentación de Personas	$22,460.00	$0.00	$22,460.00	$22,460.00	$22,460.00	$22,460.00	$22,460.00	$0.00
260000	**Combustibles, lubricantes y aditivos**	**$497,490.47**	**$0.00**	**$497,490.47**	**$497,490.47**	**$497,490.47**	**$497,490.47**	**$497,490.47**	**$0.00**
261000	Combustibles, lubricantes y aditivos	$497,490.47	$0.00	$497,490.47	$497,490.47	$497,490.47	$497,490.47	$497,490.47	$0.00
261001	Combustibles y Lubricantes vehículos y equipos terrestres	$497,490.47	$0.00	$497,490.47	$497,490.47	$497,490.47	$497,490.47	$497,490.47	$0.00
300000	**SERVICIOS GENERALES**	**$3,982,562.45**	**$1,100.00**	**$3,983,662.45**	**$3,983,662.45**	**$3,983,662.45**	**$3,982,562.45**	**$3,982,562.45**	**$0.00**
310000	**Servicios básicos**	**$647,180.01**	**$0.00**	**$647,180.01**	**$647,180.01**	**$647,180.01**	**$647,180.01**	**$647,180.01**	**$0.00**
311000	Energía eléctrica	$647,180.01	$0.00	$647,180.01	$647,180.01	$647,180.01	$647,180.01	$647,180.01	$0.00
311001	Servicio de Energía Eléctrica	$647,180.01	$0.00	$647,180.01	$647,180.01	$647,180.01	$647,180.01	$647,180.01	$0.00
330000	**Servicios profesionales, científicos, técnicos y otros servicios**	**$134,560.00**	**$0.00**	**$134,560.00**	**$134,560.00**	**$134,560.00**	**$134,560.00**	**$134,560.00**	**$0.00**
331000	Servicios legales, de contabilidad, auditoría y relacionados	$134,560.00	$0.00	$134,560.00	$134,560.00	$134,560.00	$134,560.00	$134,560.00	$0.00
331002	Servicios de contabilidad, auditoría y servicios relacionados	$134,560.00	$0.00	$134,560.00	$134,560.00	$134,560.00	$134,560.00	$134,560.00	$0.00
340000	**Servicios financieros, bancarios y comerciales**	**$5,518.29**	**$0.00**	**$5,518.29**	**$5,518.29**	**$5,518.29**	**$5,518.29**	**$5,518.29**	**$0.00**
341000	Servicios financieros y bancarios	$5,518.29	$0.00	$5,518.29	$5,518.29	$5,518.29	$5,518.29	$5,518.29	$0.00
341001	Intereses, Descuentos, y otros Servicios Bancarios	$5,518.29	$0.00	$5,518.29	$5,518.29	$5,518.29	$5,518.29	$5,518.29	$0.00

	Ejercicio del Presupuesto	Egresos Aprobado Al 31/12/2025	Ampliaciones / (Reducciones)	Egresos Modificado	Egresos Comprometido	Egresos Devengado	Egresos Ejercido	Egresos Pagado	Subejercicio
350000	**Servicios de instalación, reparación, mantenimiento y conserva**	**$29,600.00**	**$0.00**	**$29,600.00**	**$29,600.00**	**$29,600.00**	**$29,600.00**	**$29,600.00**	**$0.00**
351000	Conservación y mantenimiento menor de inmuebles	$29,600.00	$0.00	$29,600.00	$29,600.00	$29,600.00	$29,600.00	$29,600.00	$0.00
351001	Conservación y mantenimiento menor de inmuebles	$29,600.00	$0.00	$29,600.00	$29,600.00	$29,600.00	$29,600.00	$29,600.00	$0.00
380000	**Servicios oficiales**	**$2,507,536.15**	**$1,100.00**	**$2,508,636.15**	**$2,508,636.15**	**$2,508,636.15**	**$2,507,536.15**	**$2,507,536.15**	**$0.00**
381000	Gastos de ceremonial	$2,507,536.15	$1,100.00	$2,508,636.15	$2,508,636.15	$2,508,636.15	$2,507,536.15	$2,507,536.15	$0.00
381001	Gastos de Ceremonial	$2,507,536.15	$1,100.00	$2,508,636.15	$2,508,636.15	$2,508,636.15	$2,507,536.15	$2,507,536.15	$0.00
390000	**Otros servicios generales**	**$658,168.00**	**$0.00**	**$658,168.00**	**$658,168.00**	**$658,168.00**	**$658,168.00**	**$658,168.00**	**$0.00**
392000	Impuestos y derechos	$8,807.00	$0.00	$8,807.00	$8,807.00	$8,807.00	$8,807.00	$8,807.00	$0.00
392001	impuestos y derechos	$8,807.00	$0.00	$8,807.00	$8,807.00	$8,807.00	$8,807.00	$8,807.00	$0.00
398000	Impuesto sobre nóminas y otros que se deriven de una relacion lab	$649,361.00	$0.00	$649,361.00	$649,361.00	$649,361.00	$649,361.00	$649,361.00	$0.00
398001	Impuesto sobre nóminas y otros que se deriven de una relacion lab	$649,361.00	$0.00	$649,361.00	$649,361.00	$649,361.00	$649,361.00	$649,361.00	$0.00
400000	**TRANSFERENCIAS, ASIGNACIONES, SUBSIDIOS Y OT**	**$886,755.13**	**$0.00**	**$886,755.13**	**$886,755.13**	**$886,755.13**	**$886,755.13**	**$886,755.13**	**$0.00**
420000	**Transferencias al resto del sector público**	**$383,926.99**	**$0.00**	**$383,926.99**	**$383,926.99**	**$383,926.99**	**$383,926.99**	**$383,926.99**	**$0.00**
424000	Transferencias otorgadas a entidades federativas y municipios	$383,926.99	$0.00	$383,926.99	$383,926.99	$383,926.99	$383,926.99	$383,926.99	$0.00
424001	Apoyo a DIF Estatal	$26,400.00	$0.00	$26,400.00	$26,400.00	$26,400.00	$26,400.00	$26,400.00	$0.00
424002	Apoyo a la Subsecretaria de la Defensa del Menor	$47,960.00	$0.00	$47,960.00	$47,960.00	$47,960.00	$47,960.00	$47,960.00	$0.00
424003	Apoyo mantenimiento del CRIH	$95,920.00	$0.00	$95,920.00	$95,920.00	$95,920.00	$95,920.00	$95,920.00	$0.00
424004	DESCUENTO PARTICIPACIONES	$213,646.99	$0.00	$213,646.99	$213,646.99	$213,646.99	$213,646.99	$213,646.99	$0.00
440000	**Ayudas sociales**	**$502,828.14**	**$0.00**	**$502,828.14**	**$502,828.14**	**$502,828.14**	**$502,828.14**	**$502,828.14**	**$0.00**
441000	Ayudas sociales a personas	$81,000.00	$0.00	$81,000.00	$81,000.00	$81,000.00	$81,000.00	$81,000.00	$0.00
441001	Ayudas sociales a personas	$81,000.00	$0.00	$81,000.00	$81,000.00	$81,000.00	$81,000.00	$81,000.00	$0.00
443000	Ayudas sociales a instituciones de enseñanza	$204,564.00	$0.00	$204,564.00	$204,564.00	$204,564.00	$204,564.00	$204,564.00	$0.00
443001	Ayudas sociales a instituciones de enseñanza	$125,000.00	$0.00	$125,000.00	$125,000.00	$125,000.00	$125,000.00	$125,000.00	$0.00
443002	Apoyo a Instituciones	$79,564.00	$0.00	$79,564.00	$79,564.00	$79,564.00	$79,564.00	$79,564.00	$0.00
445000	Ayudas sociales a instituciones sin fines de lucro	$217,264.14	$0.00	$217,264.14	$217,264.14	$217,264.14	$217,264.14	$217,264.14	$0.00
445002	Ayuda a comunidades	$217,264.14	$0.00	$217,264.14	$217,264.14	$217,264.14	$217,264.14	$217,264.14	$0.00
	FONDO GENERAL DE PARTICIPACIONES	$31,249,627.87	$2,134,445.32	$33,384,073.19	$33,384,073.19	$31,250,727.87	$31,249,627.87	$31,249,627.87	$2,133,345.32

003 FONDO DE FOMENTO MUNICIPAL

200000	**MATERIALES Y SUMINISTROS**	**$2,591,225.07**	**$0.00**	**$2,591,225.07**	**$2,591,225.07**	**$2,591,225.07**	**$2,591,225.07**	**$2,591,225.07**	**$0.00**
210000	**Materiales de administración, emisión de documentos y artículo**	**$407,593.65**	**$0.00**	**$407,593.65**	**$407,593.65**	**$407,593.65**	**$407,593.65**	**$407,593.65**	**$0.00**
211000	Materiales, útiles y equipos menores de oficina	$214,160.22	$0.00	$214,160.22	$214,160.22	$214,160.22	$214,160.22	$214,160.22	$0.00

	Ejercicio del Presupuesto	Egresos Aprobado Al 31/12/2025	Ampliaciones / (Reducciones)	Egresos Modificado	Egresos Comprometido	Egresos Devengado	Egresos Ejercido	Egresos Pagado	Subejercicio
211001	Material de Oficina	$214,160.22	$0.00	$214,160.22	$214,160.22	$214,160.22	$214,160.22	$214,160.22	$0.00
212000	Materiales y útiles de impresión y reproducción	$140,677.37	$0.00	$140,677.37	$140,677.37	$140,677.37	$140,677.37	$140,677.37	$0.00
212001	Materiales y Útiles de Impresión	$140,677.37	$0.00	$140,677.37	$140,677.37	$140,677.37	$140,677.37	$140,677.37	$0.00
216000	Material de limpieza	$52,756.06	$0.00	$52,756.06	$52,756.06	$52,756.06	$52,756.06	$52,756.06	$0.00
216001	Material de Limpieza	$52,756.06	$0.00	$52,756.06	$52,756.06	$52,756.06	$52,756.06	$52,756.06	$0.00
220000	**Alimentos y utensilios**	**$7,745.00**	**$0.00**	**$7,745.00**	**$7,745.00**	**$7,745.00**	**$7,745.00**	**$7,745.00**	**$0.00**
221000	Productos alimenticios para personas	$7,745.00	$0.00	$7,745.00	$7,745.00	$7,745.00	$7,745.00	$7,745.00	$0.00
221001	Alimentación de Personas	$7,745.00	$0.00	$7,745.00	$7,745.00	$7,745.00	$7,745.00	$7,745.00	$0.00
240000	**Materiales y artículos de construcción y de reparación**	**$483,351.93**	**$0.00**	**$483,351.93**	**$483,351.93**	**$483,351.93**	**$483,351.93**	**$483,351.93**	**$0.00**
246000	Material eléctrico y electrónico	$483,351.93	$0.00	$483,351.93	$483,351.93	$483,351.93	$483,351.93	$483,351.93	$0.00
246001	Material Eléctrico	$483,351.93	$0.00	$483,351.93	$483,351.93	$483,351.93	$483,351.93	$483,351.93	$0.00
250000	**Productos químicos, farmacéuticos y de laboratorio**	**$139,776.04**	**$0.00**	**$139,776.04**	**$139,776.04**	**$139,776.04**	**$139,776.04**	**$139,776.04**	**$0.00**
254000	Materiales, accesorios y suministros médicos	$139,776.04	$0.00	$139,776.04	$139,776.04	$139,776.04	$139,776.04	$139,776.04	$0.00
254001	Materiales y Suministros Médicos	$139,776.04	$0.00	$139,776.04	$139,776.04	$139,776.04	$139,776.04	$139,776.04	$0.00
260000	**Combustibles, lubricantes y aditivos**	**$1,338,466.42**	**$0.00**	**$1,338,466.42**	**$1,338,466.42**	**$1,338,466.42**	**$1,338,466.42**	**$1,338,466.42**	**$0.00**
261000	Combustibles, lubricantes y aditivos	$1,338,466.42	$0.00	$1,338,466.42	$1,338,466.42	$1,338,466.42	$1,338,466.42	$1,338,466.42	$0.00
261001	Combustibles y Lubricantes vehículos y equipos terrestres	$1,338,466.42	$0.00	$1,338,466.42	$1,338,466.42	$1,338,466.42	$1,338,466.42	$1,338,466.42	$0.00
270000	**Vestuario, blancos, prendas de protección y artículos deportivo**	**$17,356.00**	**$0.00**	**$17,356.00**	**$17,356.00**	**$17,356.00**	**$17,356.00**	**$17,356.00**	**$0.00**
272000	Prendas de seguridad y protección personal	$17,356.00	$0.00	$17,356.00	$17,356.00	$17,356.00	$17,356.00	$17,356.00	$0.00
272001	Prendas de Protección	$17,356.00	$0.00	$17,356.00	$17,356.00	$17,356.00	$17,356.00	$17,356.00	$0.00
290000	**Herramientas, refacciones y accesorios menores**	**$196,936.03**	**$0.00**	**$196,936.03**	**$196,936.03**	**$196,936.03**	**$196,936.03**	**$196,936.03**	**$0.00**
291000	Herramientas menores	$98,123.83	$0.00	$98,123.83	$98,123.83	$98,123.83	$98,123.83	$98,123.83	$0.00
291001	Herramientas Menores	$92,167.42	$0.00	$92,167.42	$92,167.42	$92,167.42	$92,167.42	$92,167.42	$0.00
291002	Bienes de Consumo	$5,956.41	$0.00	$5,956.41	$5,956.41	$5,956.41	$5,956.41	$5,956.41	$0.00
296000	Refacciones y accesorios menores de equipo de transporte	$83,101.02	$0.00	$83,101.02	$83,101.02	$83,101.02	$83,101.02	$83,101.02	$0.00
296001	Refacciones	$83,101.02	$0.00	$83,101.02	$83,101.02	$83,101.02	$83,101.02	$83,101.02	$0.00
298000	Refacciones y accesorios menores de maquinaria y otros equipos	$15,711.18	$0.00	$15,711.18	$15,711.18	$15,711.18	$15,711.18	$15,711.18	$0.00
298001	Refacciones y accesorios menores de maquinaria y otros equipos	$15,711.18	$0.00	$15,711.18	$15,711.18	$15,711.18	$15,711.18	$15,711.18	$0.00
300000	**SERVICIOS GENERALES**	**$7,788,073.71**	**$138,900.00**	**$7,926,973.71**	**$7,926,973.71**	**$7,788,073.71**	**$7,788,073.71**	**$7,788,073.71**	**$138,900.00**
310000	**Servicios básicos**	**$659,945.10**	**$0.00**	**$659,945.10**	**$659,945.10**	**$659,945.10**	**$659,945.10**	**$659,945.10**	**$0.00**
311000	Energía eléctrica	$311,767.84	$0.00	$311,767.84	$311,767.84	$311,767.84	$311,767.84	$311,767.84	$0.00
311001	Servicio de Energía Eléctrica	$311,767.84	$0.00	$311,767.84	$311,767.84	$311,767.84	$311,767.84	$311,767.84	$0.00

	Ejercicio del Presupuesto	Egresos Aprobado Al 31/12/2025	Ampliaciones / (Reducciones)	Egresos Modificado	Egresos Comprometido	Egresos Devengado	Egresos Ejercido	Egresos Pagado	Subejercicio
313000	Agua	$127,243.95	$0.00	$127,243.95	$127,243.95	$127,243.95	$127,243.95	$127,243.95	$0.00
313001	Servicio de Agua	$127,243.95	$0.00	$127,243.95	$127,243.95	$127,243.95	$127,243.95	$127,243.95	$0.00
314000	Telefonía tradicional	$3,144.00	$0.00	$3,144.00	$3,144.00	$3,144.00	$3,144.00	$3,144.00	$0.00
314001	Servicio Telefónico Tradicional	$3,144.00	$0.00	$3,144.00	$3,144.00	$3,144.00	$3,144.00	$3,144.00	$0.00
317000	Servicios de acceso de Internet, redes y procesamiento de informa	$217,789.31	$0.00	$217,789.31	$217,789.31	$217,789.31	$217,789.31	$217,789.31	$0.00
317001	Servicios de Conducción de Señales Analógicas y Digitales	$217,789.31	$0.00	$217,789.31	$217,789.31	$217,789.31	$217,789.31	$217,789.31	$0.00
320000	**Servicios de arrendamiento**	**$121,444.48**	**$0.00**	**$121,444.48**	**$121,444.48**	**$121,444.48**	**$121,444.48**	**$121,444.48**	**$0.00**
321000	Arrendamiento de terrenos	$26,000.00	$0.00	$26,000.00	$26,000.00	$26,000.00	$26,000.00	$26,000.00	$0.00
321001	Arrendamiento de terrenos	$26,000.00	$0.00	$26,000.00	$26,000.00	$26,000.00	$26,000.00	$26,000.00	$0.00
322000	Arrendamiento de edificios	$54,000.00	$0.00	$54,000.00	$54,000.00	$54,000.00	$54,000.00	$54,000.00	$0.00
322001	Arrendamiento de edificios	$54,000.00	$0.00	$54,000.00	$54,000.00	$54,000.00	$54,000.00	$54,000.00	$0.00
326000	Arrendamiento de maquinaria, otros equipos y herramientas	$41,444.48	$0.00	$41,444.48	$41,444.48	$41,444.48	$41,444.48	$41,444.48	$0.00
326001	Arrendamiento de Maquinaria y Equipo	$41,444.48	$0.00	$41,444.48	$41,444.48	$41,444.48	$41,444.48	$41,444.48	$0.00
330000	**Servicios profesionales, científicos, técnicos y otros servicios**	**$126,478.83**	**$0.00**	**$126,478.83**	**$126,478.83**	**$126,478.83**	**$126,478.83**	**$126,478.83**	**$0.00**
333000	Servicios de consultoría administrativa, procesos, técnica y en tecn	$38,335.80	$0.00	$38,335.80	$38,335.80	$38,335.80	$38,335.80	$38,335.80	$0.00
333001	Servicios de informática	$38,335.80	$0.00	$38,335.80	$38,335.80	$38,335.80	$38,335.80	$38,335.80	$0.00
334000	Servicios de capacitación	$73,245.00	$0.00	$73,245.00	$73,245.00	$73,245.00	$73,245.00	$73,245.00	$0.00
334001	Capacitación	$73,245.00	$0.00	$73,245.00	$73,245.00	$73,245.00	$73,245.00	$73,245.00	$0.00
336000	Servicios de apoyo administrativo, fotocopiado e impresión	$14,898.03	$0.00	$14,898.03	$14,898.03	$14,898.03	$14,898.03	$14,898.03	$0.00
336001	Servicios de apoyo administrativo, fotocopiado e impresión	$14,898.03	$0.00	$14,898.03	$14,898.03	$14,898.03	$14,898.03	$14,898.03	$0.00
340000	**Servicios financieros, bancarios y comerciales**	**$146,489.16**	**$0.00**	**$146,489.16**	**$146,489.16**	**$146,489.16**	**$146,489.16**	**$146,489.16**	**$0.00**
341000	Servicios financieros y bancarios	$1,218.01	$0.00	$1,218.01	$1,218.01	$1,218.01	$1,218.01	$1,218.01	$0.00
341001	Intereses, Descuentos, y otros Servicios Bancarios	$1,218.01	$0.00	$1,218.01	$1,218.01	$1,218.01	$1,218.01	$1,218.01	$0.00
345000	Seguro de bienes patrimoniales	$143,156.49	$0.00	$143,156.49	$143,156.49	$143,156.49	$143,156.49	$143,156.49	$0.00
345001	Seguros	$143,156.49	$0.00	$143,156.49	$143,156.49	$143,156.49	$143,156.49	$143,156.49	$0.00
348000	Comisiones por ventas	$2,114.66	$0.00	$2,114.66	$2,114.66	$2,114.66	$2,114.66	$2,114.66	$0.00
348002	CONTRAPRESTACION ALUMBRADO	$2,114.66	$0.00	$2,114.66	$2,114.66	$2,114.66	$2,114.66	$2,114.66	$0.00
350000	**Servicios de instalación, reparación, mantenimiento y conserva**	**$1,136,005.62**	**$0.00**	**$1,136,005.62**	**$1,136,005.62**	**$1,136,005.62**	**$1,136,005.62**	**$1,136,005.62**	**$0.00**
351000	Conservación y mantenimiento menor de inmuebles	$388,930.72	$0.00	$388,930.72	$388,930.72	$388,930.72	$388,930.72	$388,930.72	$0.00
351001	Conservación y mantenimiento menor de inmuebles	$388,930.72	$0.00	$388,930.72	$388,930.72	$388,930.72	$388,930.72	$388,930.72	$0.00
355000	Reparación y mantenimiento de equipo de transporte	$397,672.01	$0.00	$397,672.01	$397,672.01	$397,672.01	$397,672.01	$397,672.01	$0.00
355001	Mantenimiento de Vehículos	$397,672.01	$0.00	$397,672.01	$397,672.01	$397,672.01	$397,672.01	$397,672.01	$0.00

	Ejercicio del Presupuesto	Egresos Aprobado Al 31/12/2025	Ampliaciones / (Reducciones)	Egresos Modificado	Egresos Comprometido	Egresos Devengado	Egresos Ejercido	Egresos Pagado	Subejercicio
357000	Instalación, reparación y mantenimiento de maquinaria, otros equip	$202,073.60	$0.00	$202,073.60	$202,073.60	$202,073.60	$202,073.60	$202,073.60	$0.00
357001	Mantenimiento de Maquinaria y Equipo	$202,073.60	$0.00	$202,073.60	$202,073.60	$202,073.60	$202,073.60	$202,073.60	$0.00
358000	Servicios de limpieza y manejo de desechos	$147,329.29	$0.00	$147,329.29	$147,329.29	$147,329.29	$147,329.29	$147,329.29	$0.00
358001	Recepcion y disposicion final de residuos solidos	$147,329.29	$0.00	$147,329.29	$147,329.29	$147,329.29	$147,329.29	$147,329.29	$0.00
360000	**Servicios de comunicación social y publicidad**	**$106,407.50**	**$0.00**	**$106,407.50**	**$106,407.50**	**$106,407.50**	**$106,407.50**	**$106,407.50**	**$0.00**
362000	Difusión por radio, televisión y otros medios de mensajes comercial	$106,407.50	$0.00	$106,407.50	$106,407.50	$106,407.50	$106,407.50	$106,407.50	$0.00
362001	Difusión por radio, televisión y otros medios de mensajes comercial	$106,407.50	$0.00	$106,407.50	$106,407.50	$106,407.50	$106,407.50	$106,407.50	$0.00
380000	**Servicios oficiales**	**$5,432,381.02**	**$138,900.00**	**$5,571,281.02**	**$5,571,281.02**	**$5,432,381.02**	**$5,432,381.02**	**$5,432,381.02**	**$138,900.00**
381000	Gastos de ceremonial	$5,432,381.02	$138,900.00	$5,571,281.02	$5,571,281.02	$5,432,381.02	$5,432,381.02	$5,432,381.02	$138,900.00
381001	Gastos de Ceremonial	$5,432,381.02	$138,900.00	$5,571,281.02	$5,571,281.02	$5,432,381.02	$5,432,381.02	$5,432,381.02	$138,900.00
390000	**Otros servicios generales**	**$58,922.00**	**$0.00**	**$58,922.00**	**$58,922.00**	**$58,922.00**	**$58,922.00**	**$58,922.00**	**$0.00**
392000	Impuestos y derechos	$1,547.00	$0.00	$1,547.00	$1,547.00	$1,547.00	$1,547.00	$1,547.00	$0.00
392001	impuestos y derechos	$1,547.00	$0.00	$1,547.00	$1,547.00	$1,547.00	$1,547.00	$1,547.00	$0.00
399000	Otros servicios generales	$57,375.00	$0.00	$57,375.00	$57,375.00	$57,375.00	$57,375.00	$57,375.00	$0.00
399003	Gastos de Apoyo de las Funciones Públicas	$57,375.00	$0.00	$57,375.00	$57,375.00	$57,375.00	$57,375.00	$57,375.00	$0.00
400000	**TRANSFERENCIAS, ASIGNACIONES, SUBSIDIOS Y OT**	**$2,092,427.66**	**$0.00**	**$2,092,427.66**	**$2,092,427.66**	**$2,092,427.66**	**$2,092,427.66**	**$2,092,427.66**	**$0.00**
440000	**Ayudas sociales**	**$2,092,427.66**	**$0.00**	**$2,092,427.66**	**$2,092,427.66**	**$2,092,427.66**	**$2,092,427.66**	**$2,092,427.66**	**$0.00**
441000	Ayudas sociales a personas	$539,688.40	$0.00	$539,688.40	$539,688.40	$539,688.40	$539,688.40	$539,688.40	$0.00
441001	Ayudas sociales a personas	$539,688.40	$0.00	$539,688.40	$539,688.40	$539,688.40	$539,688.40	$539,688.40	$0.00
443000	Ayudas sociales a instituciones de enseñanza	$592,161.09	$0.00	$592,161.09	$592,161.09	$592,161.09	$592,161.09	$592,161.09	$0.00
443001	Ayudas sociales a instituciones de enseñanza	$592,161.09	$0.00	$592,161.09	$592,161.09	$592,161.09	$592,161.09	$592,161.09	$0.00
445000	Ayudas sociales a instituciones sin fines de lucro	$960,578.17	$0.00	$960,578.17	$960,578.17	$960,578.17	$960,578.17	$960,578.17	$0.00
445001	Ayuda a instituciones y organizaciones	$960,578.17	$0.00	$960,578.17	$960,578.17	$960,578.17	$960,578.17	$960,578.17	$0.00
	FONDO DE FOMENTO MUNICIPAL	$12,471,726.44	$138,900.00	$12,610,626.44	$12,610,626.44	$12,471,726.44	$12,471,726.44	$12,471,726.44	$138,900.00

004 IMPUESTO SOBRE AUTOMOVILES NUEVOS

200000	**MATERIALES Y SUMINISTROS**	**$14,937.00**	**$0.00**	**$14,937.00**	**$14,937.00**	**$14,937.00**	**$14,937.00**	**$14,937.00**	**$0.00**
210000	**Materiales de administración, emisión de documentos y artículc**	**$10,382.00**	**$0.00**	**$10,382.00**	**$10,382.00**	**$10,382.00**	**$10,382.00**	**$10,382.00**	**$0.00**
211000	Materiales, útiles y equipos menores de oficina	$10,382.00	$0.00	$10,382.00	$10,382.00	$10,382.00	$10,382.00	$10,382.00	$0.00
211001	Material de Oficina	$10,382.00	$0.00	$10,382.00	$10,382.00	$10,382.00	$10,382.00	$10,382.00	$0.00
220000	**Alimentos y utensilios**	**$4,555.00**	**$0.00**	**$4,555.00**	**$4,555.00**	**$4,555.00**	**$4,555.00**	**$4,555.00**	**$0.00**
221000	Productos alimenticios para personas	$4,555.00	$0.00	$4,555.00	$4,555.00	$4,555.00	$4,555.00	$4,555.00	$0.00

	Ejercicio del Presupuesto	Egresos Aprobado Al 31/12/2025	Ampliaciones / (Reducciones)	Egresos Modificado	Egresos Comprometido	Egresos Devengado	Egresos Ejercido	Egresos Pagado	Subejercicio
221001	Alimentación de Personas	$4,555.00	$0.00	$4,555.00	$4,555.00	$4,555.00	$4,555.00	$4,555.00	$0.00
300000	**SERVICIOS GENERALES**	**$146,182.17**	**$0.00**	**$146,182.17**	**$146,182.17**	**$146,182.17**	**$146,182.17**	**$146,182.17**	**$0.00**
350000	**Servicios de instalación, reparación, mantenimiento y conserva**	**$79,359.01**	**$0.00**	**$79,359.01**	**$79,359.01**	**$79,359.01**	**$79,359.01**	**$79,359.01**	**$0.00**
355000	Reparación y mantenimiento de equipo de transporte	$10,265.00	$0.00	$10,265.00	$10,265.00	$10,265.00	$10,265.00	$10,265.00	$0.00
355001	Mantenimiento de Vehículos	$10,265.00	$0.00	$10,265.00	$10,265.00	$10,265.00	$10,265.00	$10,265.00	$0.00
357000	Instalación, reparación y mantenimiento de maquinaria, otros equip	$46,736.40	$0.00	$46,736.40	$46,736.40	$46,736.40	$46,736.40	$46,736.40	$0.00
357001	Mantenimiento de Maquinaria y Equipo	$46,736.40	$0.00	$46,736.40	$46,736.40	$46,736.40	$46,736.40	$46,736.40	$0.00
358000	Servicios de limpieza y manejo de desechos	$22,357.61	$0.00	$22,357.61	$22,357.61	$22,357.61	$22,357.61	$22,357.61	$0.00
358001	Recepcion y disposicion final de residuos solidos	$22,357.61	$0.00	$22,357.61	$22,357.61	$22,357.61	$22,357.61	$22,357.61	$0.00
380000	**Servicios oficiales**	**$66,823.16**	**$0.00**	**$66,823.16**	**$66,823.16**	**$66,823.16**	**$66,823.16**	**$66,823.16**	**$0.00**
381000	Gastos de ceremonial	$66,823.16	$0.00	$66,823.16	$66,823.16	$66,823.16	$66,823.16	$66,823.16	$0.00
381001	Gastos de Ceremonial	$66,823.16	$0.00	$66,823.16	$66,823.16	$66,823.16	$66,823.16	$66,823.16	$0.00
400000	**TRANSFERENCIAS, ASIGNACIONES, SUBSIDIOS Y OT**	**$231,194.44**	**$0.00**	**$231,194.44**	**$231,194.44**	**$231,194.44**	**$231,194.44**	**$231,194.44**	**$0.00**
440000	**Ayudas sociales**	**$231,194.44**	**$0.00**	**$231,194.44**	**$231,194.44**	**$231,194.44**	**$231,194.44**	**$231,194.44**	**$0.00**
441000	Ayudas sociales a personas	$141,343.91	$0.00	$141,343.91	$141,343.91	$141,343.91	$141,343.91	$141,343.91	$0.00
441001	Ayudas sociales a personas	$141,343.91	$0.00	$141,343.91	$141,343.91	$141,343.91	$141,343.91	$141,343.91	$0.00
443000	Ayudas sociales a instituciones de enseñanza	$7,656.00	$0.00	$7,656.00	$7,656.00	$7,656.00	$7,656.00	$7,656.00	$0.00
443001	Ayudas sociales a instituciones de enseñanza	$7,656.00	$0.00	$7,656.00	$7,656.00	$7,656.00	$7,656.00	$7,656.00	$0.00
445000	Ayudas sociales a instituciones sin fines de lucro	$82,194.53	$0.00	$82,194.53	$82,194.53	$82,194.53	$82,194.53	$82,194.53	$0.00
445002	Ayuda a comunidades	$82,194.53	$0.00	$82,194.53	$82,194.53	$82,194.53	$82,194.53	$82,194.53	$0.00
	IMPUESTO SOBRE AUTOMOVILES NUEV	$392,313.61	$0.00	$392,313.61	$392,313.61	$392,313.61	$392,313.61	$392,313.61	$0.00

005 IMPUESTO ESPECIAL SOBRE PRODUCCION Y SERVICIOS

200000	**MATERIALES Y SUMINISTROS**	**$49,427.68**	**$0.00**	**$49,427.68**	**$49,427.68**	**$49,427.68**	**$49,427.68**	**$49,427.68**	**$0.00**
210000	**Materiales de administración, emisión de documentos y artículo**	**$37,262.68**	**$0.00**	**$37,262.68**	**$37,262.68**	**$37,262.68**	**$37,262.68**	**$37,262.68**	**$0.00**
211000	Materiales, útiles y equipos menores de oficina	$37,262.68	$0.00	$37,262.68	$37,262.68	$37,262.68	$37,262.68	$37,262.68	$0.00
211001	Material de Oficina	$37,262.68	$0.00	$37,262.68	$37,262.68	$37,262.68	$37,262.68	$37,262.68	$0.00
220000	**Alimentos y utensilios**	**$11,245.00**	**$0.00**	**$11,245.00**	**$11,245.00**	**$11,245.00**	**$11,245.00**	**$11,245.00**	**$0.00**
221000	Productos alimenticios para personas	$11,245.00	$0.00	$11,245.00	$11,245.00	$11,245.00	$11,245.00	$11,245.00	$0.00
221001	Alimentación de Personas	$11,245.00	$0.00	$11,245.00	$11,245.00	$11,245.00	$11,245.00	$11,245.00	$0.00
290000	**Herramientas, refacciones y accesorios menores**	**$920.00**	**$0.00**	**$920.00**	**$920.00**	**$920.00**	**$920.00**	**$920.00**	**$0.00**
291000	Herramientas menores	$920.00	$0.00	$920.00	$920.00	$920.00	$920.00	$920.00	$0.00

	Ejercicio del Presupuesto	Egresos Aprobado Al 31/12/2025	Ampliaciones / (Reducciones)	Egresos Modificado	Egresos Comprometido	Egresos Devengado	Egresos Ejercido	Egresos Pagado	Subejercicio
291002	Bienes de Consumo	$920.00	$0.00	$920.00	$920.00	$920.00	$920.00	$920.00	$0.00
300000	**SERVICIOS GENERALES**	**$123,020.99**	**$0.00**	**$123,020.99**	**$123,020.99**	**$123,020.99**	**$123,020.99**	**$123,020.99**	**$0.00**
350000	**Servicios de instalación, reparación, mantenimiento y conserva**	**$57,990.72**	**$0.00**	**$57,990.72**	**$57,990.72**	**$57,990.72**	**$57,990.72**	**$57,990.72**	**$0.00**
351000	Conservación y mantenimiento menor de inmuebles	$4,872.00	$0.00	$4,872.00	$4,872.00	$4,872.00	$4,872.00	$4,872.00	$0.00
351001	Conservación y mantenimiento menor de inmuebles	$4,872.00	$0.00	$4,872.00	$4,872.00	$4,872.00	$4,872.00	$4,872.00	$0.00
355000	Reparación y mantenimiento de equipo de transporte	$29,336.05	$0.00	$29,336.05	$29,336.05	$29,336.05	$29,336.05	$29,336.05	$0.00
355001	Mantenimiento de Vehículos	$29,336.05	$0.00	$29,336.05	$29,336.05	$29,336.05	$29,336.05	$29,336.05	$0.00
358000	Servicios de limpieza y manejo de desechos	$23,782.67	$0.00	$23,782.67	$23,782.67	$23,782.67	$23,782.67	$23,782.67	$0.00
358001	Recepcion y disposicion final de residuos solidos	$23,782.67	$0.00	$23,782.67	$23,782.67	$23,782.67	$23,782.67	$23,782.67	$0.00
380000	**Servicios oficiales**	**$65,030.27**	**$0.00**	**$65,030.27**	**$65,030.27**	**$65,030.27**	**$65,030.27**	**$65,030.27**	**$0.00**
381000	Gastos de ceremonial	$65,030.27	$0.00	$65,030.27	$65,030.27	$65,030.27	$65,030.27	$65,030.27	$0.00
381001	Gastos de Ceremonial	$65,030.27	$0.00	$65,030.27	$65,030.27	$65,030.27	$65,030.27	$65,030.27	$0.00
400000	**TRANSFERENCIAS, ASIGNACIONES, SUBSIDIOS Y OT**	**$389,142.67**	**$0.00**	**$389,142.67**	**$389,142.67**	**$389,142.67**	**$389,142.67**	**$389,142.67**	**$0.00**
440000	**Ayudas sociales**	**$389,142.67**	**$0.00**	**$389,142.67**	**$389,142.67**	**$389,142.67**	**$389,142.67**	**$389,142.67**	**$0.00**
441000	Ayudas sociales a personas	$120,969.40	$0.00	$120,969.40	$120,969.40	$120,969.40	$120,969.40	$120,969.40	$0.00
441001	Ayudas sociales a personas	$120,969.40	$0.00	$120,969.40	$120,969.40	$120,969.40	$120,969.40	$120,969.40	$0.00
445000	Ayudas sociales a instituciones sin fines de lucro	$268,173.27	$0.00	$268,173.27	$268,173.27	$268,173.27	$268,173.27	$268,173.27	$0.00
445001	Ayuda a instituciones y organizaciones	$5,000.00	$0.00	$5,000.00	$5,000.00	$5,000.00	$5,000.00	$5,000.00	$0.00
445002	Ayuda a comunidades	$263,173.27	$0.00	$263,173.27	$263,173.27	$263,173.27	$263,173.27	$263,173.27	$0.00
	IMPUESTO ESPECIAL SOBRE PRODUCC	$561,591.34	$0.00	$561,591.34	$561,591.34	$561,591.34	$561,591.34	$561,591.34	$0.00

006 INCENTIVO A LA VENTA FINAL DE GASOLINAS Y DIESEL

200000	**MATERIALES Y SUMINISTROS**	**$40,109.32**	**$0.00**	**$40,109.32**	**$40,109.32**	**$40,109.32**	**$40,109.32**	**$40,109.32**	**$0.00**
210000	**Materiales de administración, emisión de documentos y artículo**	**$40,109.32**	**$0.00**	**$40,109.32**	**$40,109.32**	**$40,109.32**	**$40,109.32**	**$40,109.32**	**$0.00**
211000	Materiales, útiles y equipos menores de oficina	$40,109.32	$0.00	$40,109.32	$40,109.32	$40,109.32	$40,109.32	$40,109.32	$0.00
211001	Material de Oficina	$40,109.32	$0.00	$40,109.32	$40,109.32	$40,109.32	$40,109.32	$40,109.32	$0.00
300000	**SERVICIOS GENERALES**	**$206,605.93**	**$0.00**	**$206,605.93**	**$206,605.93**	**$206,605.93**	**$206,605.93**	**$206,605.93**	**$0.00**
350000	**Servicios de instalación, reparación, mantenimiento y conserva**	**$71,862.00**	**$0.00**	**$71,862.00**	**$71,862.00**	**$71,862.00**	**$71,862.00**	**$71,862.00**	**$0.00**
351000	Conservación y mantenimiento menor de inmuebles	$7,308.00	$0.00	$7,308.00	$7,308.00	$7,308.00	$7,308.00	$7,308.00	$0.00
351001	Conservación y mantenimiento menor de inmuebles	$7,308.00	$0.00	$7,308.00	$7,308.00	$7,308.00	$7,308.00	$7,308.00	$0.00
357000	Instalación, reparación y mantenimiento de maquinaria, otros equip	$64,554.00	$0.00	$64,554.00	$64,554.00	$64,554.00	$64,554.00	$64,554.00	$0.00
357001	Mantenimiento de Maquinaria y Equipo	$64,554.00	$0.00	$64,554.00	$64,554.00	$64,554.00	$64,554.00	$64,554.00	$0.00

Ejercicio del Presupuesto		Egresos Aprobado Al 31/12/2025	Ampliaciones / (Reducciones)	Egresos Modificado	Egresos Comprometido	Egresos Devengado	Egresos Ejercido	Egresos Pagado	Subejercicio
360000	**Servicios de comunicación social y publicidad**	**$17,400.00**	**$0.00**	**$17,400.00**	**$17,400.00**	**$17,400.00**	**$17,400.00**	**$17,400.00**	**$0.00**
361000	Difusión por radio, televisión y otros medios de mensajes sobre pro	$17,400.00	$0.00	$17,400.00	$17,400.00	$17,400.00	$17,400.00	$17,400.00	$0.00
361001	Difusión de programas y actividades gubernamentales	$17,400.00	$0.00	$17,400.00	$17,400.00	$17,400.00	$17,400.00	$17,400.00	$0.00
380000	**Servicios oficiales**	**$117,343.93**	**$0.00**	**$117,343.93**	**$117,343.93**	**$117,343.93**	**$117,343.93**	**$117,343.93**	**$0.00**
381000	Gastos de ceremonial	$117,343.93	$0.00	$117,343.93	$117,343.93	$117,343.93	$117,343.93	$117,343.93	$0.00
381001	Gastos de Ceremonial	$117,343.93	$0.00	$117,343.93	$117,343.93	$117,343.93	$117,343.93	$117,343.93	$0.00
400000	**TRANSFERENCIAS, ASIGNACIONES, SUBSIDIOS Y OT**	**$304,159.70**	**$0.00**	**$304,159.70**	**$304,159.70**	**$304,159.70**	**$304,159.70**	**$304,159.70**	**$0.00**
440000	**Ayudas sociales**	**$304,159.70**	**$0.00**	**$304,159.70**	**$304,159.70**	**$304,159.70**	**$304,159.70**	**$304,159.70**	**$0.00**
441000	Ayudas sociales a personas	$198,959.70	$0.00	$198,959.70	$198,959.70	$198,959.70	$198,959.70	$198,959.70	$0.00
441001	Ayudas sociales a personas	$198,959.70	$0.00	$198,959.70	$198,959.70	$198,959.70	$198,959.70	$198,959.70	$0.00
443000	Ayudas sociales a instituciones de enseñanza	$3,000.00	$0.00	$3,000.00	$3,000.00	$3,000.00	$3,000.00	$3,000.00	$0.00
443001	Ayudas sociales a instituciones de enseñanza	$3,000.00	$0.00	$3,000.00	$3,000.00	$3,000.00	$3,000.00	$3,000.00	$0.00
445000	Ayudas sociales a instituciones sin fines de lucro	$102,200.00	$0.00	$102,200.00	$102,200.00	$102,200.00	$102,200.00	$102,200.00	$0.00
445002	Ayuda a comunidades	$102,200.00	$0.00	$102,200.00	$102,200.00	$102,200.00	$102,200.00	$102,200.00	$0.00
	INCENTIVO A LA VENTA FINAL DE GASO	$550,874.95	$0.00	$550,874.95	$550,874.95	$550,874.95	$550,874.95	$550,874.95	$0.00

007 FONDO DE COMPENSACION DEL IMPUESTO SOBRE AUTOMOVILES NUEVOS

200000	**MATERIALES Y SUMINISTROS**	**$2,009.94**	**$0.00**	**$2,009.94**	**$2,009.94**	**$2,009.94**	**$2,009.94**	**$2,009.94**	**$0.00**
290000	**Herramientas, refacciones y accesorios menores**	**$2,009.94**	**$0.00**	**$2,009.94**	**$2,009.94**	**$2,009.94**	**$2,009.94**	**$2,009.94**	**$0.00**
291000	Herramientas menores	$2,009.94	$0.00	$2,009.94	$2,009.94	$2,009.94	$2,009.94	$2,009.94	$0.00
291001	Herramientas Menores	$2,009.94	$0.00	$2,009.94	$2,009.94	$2,009.94	$2,009.94	$2,009.94	$0.00
300000	**SERVICIOS GENERALES**	**$16,134.68**	**$0.00**	**$16,134.68**	**$16,134.68**	**$16,134.68**	**$16,134.68**	**$16,134.68**	**$0.00**
340000	**Servicios financieros, bancarios y comerciales**	**$4,480.00**	**$0.00**	**$4,480.00**	**$4,480.00**	**$4,480.00**	**$4,480.00**	**$4,480.00**	**$0.00**
347000	Fletes y maniobras	$4,480.00	$0.00	$4,480.00	$4,480.00	$4,480.00	$4,480.00	$4,480.00	$0.00
347001	Fletes y Maniobras	$4,480.00	$0.00	$4,480.00	$4,480.00	$4,480.00	$4,480.00	$4,480.00	$0.00
350000	**Servicios de instalación, reparación, mantenimiento y conserva**	**$7,609.24**	**$0.00**	**$7,609.24**	**$7,609.24**	**$7,609.24**	**$7,609.24**	**$7,609.24**	**$0.00**
355000	Reparación y mantenimiento de equipo de transporte	$7,609.24	$0.00	$7,609.24	$7,609.24	$7,609.24	$7,609.24	$7,609.24	$0.00
355001	Mantenimiento de Vehículos	$7,609.24	$0.00	$7,609.24	$7,609.24	$7,609.24	$7,609.24	$7,609.24	$0.00
380000	**Servicios oficiales**	**$4,045.44**	**$0.00**	**$4,045.44**	**$4,045.44**	**$4,045.44**	**$4,045.44**	**$4,045.44**	**$0.00**
381000	Gastos de ceremonial	$4,045.44	$0.00	$4,045.44	$4,045.44	$4,045.44	$4,045.44	$4,045.44	$0.00
381001	Gastos de Ceremonial	$4,045.44	$0.00	$4,045.44	$4,045.44	$4,045.44	$4,045.44	$4,045.44	$0.00
400000	**TRANSFERENCIAS, ASIGNACIONES, SUBSIDIOS Y OT**	**$27,731.96**	**$0.00**	**$27,731.96**	**$27,731.96**	**$27,731.96**	**$27,731.96**	**$27,731.96**	**$0.00**

	Ejercicio del Presupuesto	Egresos Aprobado Al 31/12/2025	Ampliaciones / (Reducciones)	Egresos Modificado	Egresos Comprometido	Egresos Devengado	Egresos Ejercido	Egresos Pagado	Subejercicio
440000	**Ayudas sociales**	**$27,731.96**	**$0.00**	**$27,731.96**	**$27,731.96**	**$27,731.96**	**$27,731.96**	**$27,731.96**	**$0.00**
441000	Ayudas sociales a personas	$21,731.96	$0.00	$21,731.96	$21,731.96	$21,731.96	$21,731.96	$21,731.96	$0.00
441001	Ayudas sociales a personas	$21,731.96	$0.00	$21,731.96	$21,731.96	$21,731.96	$21,731.96	$21,731.96	$0.00
445000	Ayudas sociales a instituciones sin fines de lucro	$6,000.00	$0.00	$6,000.00	$6,000.00	$6,000.00	$6,000.00	$6,000.00	$0.00
445001	Ayuda a instituciones y organizaciones	$6,000.00	$0.00	$6,000.00	$6,000.00	$6,000.00	$6,000.00	$6,000.00	$0.00
	FONDO DE COMPENSACION DEL IMPUE	$45,876.58	$0.00	$45,876.58	$45,876.58	$45,876.58	$45,876.58	$45,876.58	$0.00
008	**FONDO DE FISCALIZACION Y RECAUDACION**								
100000	**SERVICIOS PERSONALES**	**$682,231.29**	**$442,199.52**	**$1,124,430.81**	**$1,124,430.81**	**$682,231.29**	**$682,231.29**	**$682,231.29**	**$442,199.52**
110000	**Remuneraciones al personal de carácter permanente**	**$554,042.07**	**$442,199.52**	**$996,241.59**	**$996,241.59**	**$554,042.07**	**$554,042.07**	**$554,042.07**	**$442,199.52**
113000	Sueldos base al personal permanente	$554,042.07	$442,199.52	$996,241.59	$996,241.59	$554,042.07	$554,042.07	$554,042.07	$442,199.52
113001	Sueldos	$554,042.07	$442,199.52	$996,241.59	$996,241.59	$554,042.07	$554,042.07	$554,042.07	$442,199.52
130000	**Remuneraciones adicionales y especiales**	**$10,417.00**	**$0.00**	**$10,417.00**	**$10,417.00**	**$10,417.00**	**$10,417.00**	**$10,417.00**	**$0.00**
132000	Primas de vacaciones, dominical y gratificación de fin de año	$3,235.00	$0.00	$3,235.00	$3,235.00	$3,235.00	$3,235.00	$3,235.00	$0.00
132001	Prima de Vacaciones y Dominical	$3,235.00	$0.00	$3,235.00	$3,235.00	$3,235.00	$3,235.00	$3,235.00	$0.00
134000	Compensaciones	$7,182.00	$0.00	$7,182.00	$7,182.00	$7,182.00	$7,182.00	$7,182.00	$0.00
134001	Compensaciones	$7,182.00	$0.00	$7,182.00	$7,182.00	$7,182.00	$7,182.00	$7,182.00	$0.00
140000	**Seguridad Social**	**$117,772.22**	**$0.00**	**$117,772.22**	**$117,772.22**	**$117,772.22**	**$117,772.22**	**$117,772.22**	**$0.00**
144000	Aportaciones para seguros	$117,772.22	$0.00	$117,772.22	$117,772.22	$117,772.22	$117,772.22	$117,772.22	$0.00
144001	Seguro de Vida Personal	$117,772.22	$0.00	$117,772.22	$117,772.22	$117,772.22	$117,772.22	$117,772.22	$0.00
200000	**MATERIALES Y SUMINISTROS**	**$181,891.73**	**$0.00**	**$181,891.73**	**$181,891.73**	**$181,891.73**	**$181,891.73**	**$181,891.73**	**$0.00**
210000	**Materiales de administración, emisión de documentos y artículo**	**$51,874.15**	**$0.00**	**$51,874.15**	**$51,874.15**	**$51,874.15**	**$51,874.15**	**$51,874.15**	**$0.00**
212000	Materiales y útiles de impresión y reproducción	$51,874.15	$0.00	$51,874.15	$51,874.15	$51,874.15	$51,874.15	$51,874.15	$0.00
212001	Materiales y Útiles de Impresión	$51,874.15	$0.00	$51,874.15	$51,874.15	$51,874.15	$51,874.15	$51,874.15	$0.00
260000	**Combustibles, lubricantes y aditivos**	**$130,017.58**	**$0.00**	**$130,017.58**	**$130,017.58**	**$130,017.58**	**$130,017.58**	**$130,017.58**	**$0.00**
261000	Combustibles, lubricantes y aditivos	$130,017.58	$0.00	$130,017.58	$130,017.58	$130,017.58	$130,017.58	$130,017.58	$0.00
261001	Combustibles y Lubricantes vehículos y equipos terrestres	$130,017.58	$0.00	$130,017.58	$130,017.58	$130,017.58	$130,017.58	$130,017.58	$0.00
300000	**SERVICIOS GENERALES**	**$878,912.28**	**$0.00**	**$878,912.28**	**$878,912.28**	**$878,912.28**	**$878,912.28**	**$878,912.28**	**$0.00**
330000	**Servicios profesionales, científicos, técnicos y otros servicios**	**$57,200.00**	**$0.00**	**$57,200.00**	**$57,200.00**	**$57,200.00**	**$57,200.00**	**$57,200.00**	**$0.00**
331000	Servicios legales, de contabilidad, auditoría y relacionados	$57,200.00	$0.00	$57,200.00	$57,200.00	$57,200.00	$57,200.00	$57,200.00	$0.00
331002	Servicios de contabilidad, auditoría y servicios relacionados	$28,600.00	$0.00	$28,600.00	$28,600.00	$28,600.00	$28,600.00	$28,600.00	$0.00
331003	Servicios de Consultoría	$28,600.00	$0.00	$28,600.00	$28,600.00	$28,600.00	$28,600.00	$28,600.00	$0.00

Ejercicio del Presupuesto		Egresos Aprobado Al 31/12/2025	Ampliaciones / (Reducciones)	Egresos Modificado	Egresos Comprometido	Egresos Devengado	Egresos Ejercido	Egresos Pagado	Subejercicio
340000	**Servicios financieros, bancarios y comerciales**	$323,319.28	$0.00	$323,319.28	$323,319.28	$323,319.28	$323,319.28	$323,319.28	$0.00
341000	Servicios financieros y bancarios	$1,105.28	$0.00	$1,105.28	$1,105.28	$1,105.28	$1,105.28	$1,105.28	$0.00
341001	Intereses, Descuentos, y otros Servicios Bancarios	$1,105.28	$0.00	$1,105.28	$1,105.28	$1,105.28	$1,105.28	$1,105.28	$0.00
345000	Seguro de bienes patrimoniales	$322,214.00	$0.00	$322,214.00	$322,214.00	$322,214.00	$322,214.00	$322,214.00	$0.00
345001	Seguros	$322,214.00	$0.00	$322,214.00	$322,214.00	$322,214.00	$322,214.00	$322,214.00	$0.00
350000	**Servicios de instalación, reparación, mantenimiento y conserva**	$22,490.00	$0.00	$22,490.00	$22,490.00	$22,490.00	$22,490.00	$22,490.00	$0.00
353000	Instalación, reparación y mantenimiento de equipo de cómputo y te	$22,490.00	$0.00	$22,490.00	$22,490.00	$22,490.00	$22,490.00	$22,490.00	$0.00
353001	Mantenimiento de bienes informáticos	$22,490.00	$0.00	$22,490.00	$22,490.00	$22,490.00	$22,490.00	$22,490.00	$0.00
360000	**Servicios de comunicación social y publicidad**	$6,223.00	$0.00	$6,223.00	$6,223.00	$6,223.00	$6,223.00	$6,223.00	$0.00
361000	Difusión por radio, televisión y otros medios de mensajes sobre pro	$6,223.00	$0.00	$6,223.00	$6,223.00	$6,223.00	$6,223.00	$6,223.00	$0.00
361002	Impresiones y Publicaciones Oficiales	$6,223.00	$0.00	$6,223.00	$6,223.00	$6,223.00	$6,223.00	$6,223.00	$0.00
380000	**Servicios oficiales**	$469,680.00	$0.00	$469,680.00	$469,680.00	$469,680.00	$469,680.00	$469,680.00	$0.00
381000	Gastos de ceremonial	$380,480.00	$0.00	$380,480.00	$380,480.00	$380,480.00	$380,480.00	$380,480.00	$0.00
381001	Gastos de Ceremonial	$380,480.00	$0.00	$380,480.00	$380,480.00	$380,480.00	$380,480.00	$380,480.00	$0.00
382000	Gastos de orden social y cultural	$89,200.00	$0.00	$89,200.00	$89,200.00	$89,200.00	$89,200.00	$89,200.00	$0.00
382001	Gastos de orden social	$89,200.00	$0.00	$89,200.00	$89,200.00	$89,200.00	$89,200.00	$89,200.00	$0.00
400000	**TRANSFERENCIAS, ASIGNACIONES, SUBSIDIOS Y OT**	$28,488.80	$0.00	$28,488.80	$28,488.80	$28,488.80	$28,488.80	$28,488.80	$0.00
440000	**Ayudas sociales**	$28,488.80	$0.00	$28,488.80	$28,488.80	$28,488.80	$28,488.80	$28,488.80	$0.00
441000	Ayudas sociales a personas	$28,488.80	$0.00	$28,488.80	$28,488.80	$28,488.80	$28,488.80	$28,488.80	$0.00
441001	Ayudas sociales a personas	$28,488.80	$0.00	$28,488.80	$28,488.80	$28,488.80	$28,488.80	$28,488.80	$0.00
	FONDO DE FISCALIZACION Y RECAUDA	$1,771,524.10	$442,199.52	$2,213,723.62	$2,213,723.62	$1,771,524.10	$1,771,524.10	$1,771,524.10	$442,199.52

009 IMPUESTO SOBRE LA RENTA DE ENAJENACION DE BIENES INMUEBLES

200000	**MATERIALES Y SUMINISTROS**	$17,701.61	$0.00	$17,701.61	$17,701.61	$17,701.61	$17,701.61	$17,701.61	$0.00
210000	**Materiales de administración, emisión de documentos y artículo**	$5,360.01	$0.00	$5,360.01	$5,360.01	$5,360.01	$5,360.01	$5,360.01	$0.00
212000	Materiales y útiles de impresión y reproducción	$5,360.01	$0.00	$5,360.01	$5,360.01	$5,360.01	$5,360.01	$5,360.01	$0.00
212001	Materiales y Útiles de Impresión	$5,360.01	$0.00	$5,360.01	$5,360.01	$5,360.01	$5,360.01	$5,360.01	$0.00
220000	**Alimentos y utensilios**	$4,142.00	$0.00	$4,142.00	$4,142.00	$4,142.00	$4,142.00	$4,142.00	$0.00
222000	Productos alimenticios para animales	$4,142.00	$0.00	$4,142.00	$4,142.00	$4,142.00	$4,142.00	$4,142.00	$0.00
222001	Alimentación de Animales	$4,142.00	$0.00	$4,142.00	$4,142.00	$4,142.00	$4,142.00	$4,142.00	$0.00
240000	**Materiales y artículos de construcción y de reparación**	$429.95	$0.00	$429.95	$429.95	$429.95	$429.95	$429.95	$0.00
241000	Productos minerales no metálicos	$429.95	$0.00	$429.95	$429.95	$429.95	$429.95	$429.95	$0.00

	Ejercicio del Presupuesto	Egresos Aprobado Al 31/12/2025	Ampliaciones / (Reducciones)	Egresos Modificado	Egresos Comprometido	Egresos Devengado	Egresos Ejercido	Egresos Pagado	Subejercicio
241001	Productos minerales no metálicos	$429.95	$0.00	$429.95	$429.95	$429.95	$429.95	$429.95	$0.00
260000	**Combustibles, lubricantes y aditivos**	**$3,500.00**	**$0.00**	**$3,500.00**	**$3,500.00**	**$3,500.00**	**$3,500.00**	**$3,500.00**	**$0.00**
261000	Combustibles, lubricantes y aditivos	$3,500.00	$0.00	$3,500.00	$3,500.00	$3,500.00	$3,500.00	$3,500.00	$0.00
261001	Combustibles y Lubricantes vehículos y equipos terrestres	$3,500.00	$0.00	$3,500.00	$3,500.00	$3,500.00	$3,500.00	$3,500.00	$0.00
290000	**Herramientas, refacciones y accesorios menores**	**$4,269.65**	**$0.00**	**$4,269.65**	**$4,269.65**	**$4,269.65**	**$4,269.65**	**$4,269.65**	**$0.00**
291000	Herramientas menores	$4,269.65	$0.00	$4,269.65	$4,269.65	$4,269.65	$4,269.65	$4,269.65	$0.00
291001	Herramientas Menores	$4,269.65	$0.00	$4,269.65	$4,269.65	$4,269.65	$4,269.65	$4,269.65	$0.00
300000	**SERVICIOS GENERALES**	**$38,780.41**	**$0.00**	**$38,780.41**	**$38,780.41**	**$38,780.41**	**$38,780.41**	**$38,780.41**	**$0.00**
350000	**Servicios de instalación, reparación, mantenimiento y conserva**	**$3,502.00**	**$0.00**	**$3,502.00**	**$3,502.00**	**$3,502.00**	**$3,502.00**	**$3,502.00**	**$0.00**
351000	Conservación y mantenimiento menor de inmuebles	$1,182.00	$0.00	$1,182.00	$1,182.00	$1,182.00	$1,182.00	$1,182.00	$0.00
351001	Conservación y mantenimiento menor de inmuebles	$1,182.00	$0.00	$1,182.00	$1,182.00	$1,182.00	$1,182.00	$1,182.00	$0.00
355000	Reparación y mantenimiento de equipo de transporte	$2,320.00	$0.00	$2,320.00	$2,320.00	$2,320.00	$2,320.00	$2,320.00	$0.00
355001	Mantenimiento de Vehículos	$2,320.00	$0.00	$2,320.00	$2,320.00	$2,320.00	$2,320.00	$2,320.00	$0.00
380000	**Servicios oficiales**	**$35,278.41**	**$0.00**	**$35,278.41**	**$35,278.41**	**$35,278.41**	**$35,278.41**	**$35,278.41**	**$0.00**
381000	Gastos de ceremonial	$35,278.41	$0.00	$35,278.41	$35,278.41	$35,278.41	$35,278.41	$35,278.41	$0.00
381001	Gastos de Ceremonial	$35,278.41	$0.00	$35,278.41	$35,278.41	$35,278.41	$35,278.41	$35,278.41	$0.00
400000	**TRANSFERENCIAS, ASIGNACIONES, SUBSIDIOS Y OT**	**$41,608.84**	**$0.00**	**$41,608.84**	**$41,608.84**	**$41,608.84**	**$41,608.84**	**$41,608.84**	**$0.00**
440000	**Ayudas sociales**	**$41,608.84**	**$0.00**	**$41,608.84**	**$41,608.84**	**$41,608.84**	**$41,608.84**	**$41,608.84**	**$0.00**
443000	Ayudas sociales a instituciones de enseñanza	$2,074.87	$0.00	$2,074.87	$2,074.87	$2,074.87	$2,074.87	$2,074.87	$0.00
443001	Ayudas sociales a instituciones de enseñanza	$2,074.87	$0.00	$2,074.87	$2,074.87	$2,074.87	$2,074.87	$2,074.87	$0.00
445000	Ayudas sociales a instituciones sin fines de lucro	$39,533.97	$0.00	$39,533.97	$39,533.97	$39,533.97	$39,533.97	$39,533.97	$0.00
445002	Ayuda a comunidades	$39,533.97	$0.00	$39,533.97	$39,533.97	$39,533.97	$39,533.97	$39,533.97	$0.00
	IMPUESTO SOBRE LA RENTA DE ENAJE	$98,090.86	$0.00	$98,090.86	$98,090.86	$98,090.86	$98,090.86	$98,090.86	$0.00

010 FONDO DE COMPENSACION

200000	**MATERIALES Y SUMINISTROS**	**$31,807.32**	**$0.00**	**$31,807.32**	**$31,807.32**	**$31,807.32**	**$31,807.32**	**$31,807.32**	**$0.00**
210000	**Materiales de administración, emisión de documentos y artículo**	**$6,223.00**	**$0.00**	**$6,223.00**	**$6,223.00**	**$6,223.00**	**$6,223.00**	**$6,223.00**	**$0.00**
215000	Material impreso e información digital	$6,223.00	$0.00	$6,223.00	$6,223.00	$6,223.00	$6,223.00	$6,223.00	$0.00
215002	Impresiones	$6,223.00	$0.00	$6,223.00	$6,223.00	$6,223.00	$6,223.00	$6,223.00	$0.00
260000	**Combustibles, lubricantes y aditivos**	**$10,251.20**	**$0.00**	**$10,251.20**	**$10,251.20**	**$10,251.20**	**$10,251.20**	**$10,251.20**	**$0.00**
261000	Combustibles, lubricantes y aditivos	$10,251.20	$0.00	$10,251.20	$10,251.20	$10,251.20	$10,251.20	$10,251.20	$0.00
261001	Combustibles y Lubricantes vehículos y equipos terrestres	$10,251.20	$0.00	$10,251.20	$10,251.20	$10,251.20	$10,251.20	$10,251.20	$0.00

	Ejercicio del Presupuesto	Egresos Aprobado Al 31/12/2025	Ampliaciones / (Reducciones)	Egresos Modificado	Egresos Comprometido	Egresos Devengado	Egresos Ejercido	Egresos Pagado	Subejercicio
270000	**Vestuario, blancos, prendas de protección y artículos deportivo**	$1,119.95	$0.00	$1,119.95	$1,119.95	$1,119.95	$1,119.95	$1,119.95	$0.00
272000	Prendas de seguridad y protección personal	$1,119.95	$0.00	$1,119.95	$1,119.95	$1,119.95	$1,119.95	$1,119.95	$0.00
272001	Prendas de Protección	$1,119.95	$0.00	$1,119.95	$1,119.95	$1,119.95	$1,119.95	$1,119.95	$0.00
290000	**Herramientas, refacciones y accesorios menores**	$14,213.17	$0.00	$14,213.17	$14,213.17	$14,213.17	$14,213.17	$14,213.17	$0.00
291000	Herramientas menores	$14,213.17	$0.00	$14,213.17	$14,213.17	$14,213.17	$14,213.17	$14,213.17	$0.00
291001	Herramientas Menores	$7,283.17	$0.00	$7,283.17	$7,283.17	$7,283.17	$7,283.17	$7,283.17	$0.00
291002	Bienes de Consumo	$6,930.00	$0.00	$6,930.00	$6,930.00	$6,930.00	$6,930.00	$6,930.00	$0.00
300000	**SERVICIOS GENERALES**	$51,288.16	$0.00	$51,288.16	$51,288.16	$51,288.16	$51,288.16	$51,288.16	$0.00
330000	**Servicios profesionales, científicos, técnicos y otros servicios**	$1,813.05	$0.00	$1,813.05	$1,813.05	$1,813.05	$1,813.05	$1,813.05	$0.00
336000	Servicios de apoyo administrativo, fotocopiado e impresión	$1,813.05	$0.00	$1,813.05	$1,813.05	$1,813.05	$1,813.05	$1,813.05	$0.00
336001	Servicios de apoyo administrativo, fotocopiado e impresión	$1,813.05	$0.00	$1,813.05	$1,813.05	$1,813.05	$1,813.05	$1,813.05	$0.00
340000	**Servicios financieros, bancarios y comerciales**	$1,218.00	$0.00	$1,218.00	$1,218.00	$1,218.00	$1,218.00	$1,218.00	$0.00
341000	Servicios financieros y bancarios	$1,218.00	$0.00	$1,218.00	$1,218.00	$1,218.00	$1,218.00	$1,218.00	$0.00
341001	Intereses, Descuentos, y otros Servicios Bancarios	$1,218.00	$0.00	$1,218.00	$1,218.00	$1,218.00	$1,218.00	$1,218.00	$0.00
350000	**Servicios de instalación, reparación, mantenimiento y conserva**	$21,889.90	$0.00	$21,889.90	$21,889.90	$21,889.90	$21,889.90	$21,889.90	$0.00
358000	Servicios de limpieza y manejo de desechos	$21,889.90	$0.00	$21,889.90	$21,889.90	$21,889.90	$21,889.90	$21,889.90	$0.00
358001	Recepcion y disposicion final de residuos solidos	$21,889.90	$0.00	$21,889.90	$21,889.90	$21,889.90	$21,889.90	$21,889.90	$0.00
360000	**Servicios de comunicación social y publicidad**	$17,400.00	$0.00	$17,400.00	$17,400.00	$17,400.00	$17,400.00	$17,400.00	$0.00
361000	Difusión por radio, televisión y otros medios de mensajes sobre pro	$17,400.00	$0.00	$17,400.00	$17,400.00	$17,400.00	$17,400.00	$17,400.00	$0.00
361001	Difusión de programas y actividades gubernamentales	$17,400.00	$0.00	$17,400.00	$17,400.00	$17,400.00	$17,400.00	$17,400.00	$0.00
380000	**Servicios oficiales**	$8,967.21	$0.00	$8,967.21	$8,967.21	$8,967.21	$8,967.21	$8,967.21	$0.00
381000	Gastos de ceremonial	$8,967.21	$0.00	$8,967.21	$8,967.21	$8,967.21	$8,967.21	$8,967.21	$0.00
381001	Gastos de Ceremonial	$8,967.21	$0.00	$8,967.21	$8,967.21	$8,967.21	$8,967.21	$8,967.21	$0.00
400000	**TRANSFERENCIAS, ASIGNACIONES, SUBSIDIOS Y OT**	$408,527.96	$0.00	$408,527.96	$408,527.96	$408,527.96	$408,527.96	$408,527.96	$0.00
440000	**Ayudas sociales**	$408,527.96	$0.00	$408,527.96	$408,527.96	$408,527.96	$408,527.96	$408,527.96	$0.00
441000	Ayudas sociales a personas	$127,364.30	$0.00	$127,364.30	$127,364.30	$127,364.30	$127,364.30	$127,364.30	$0.00
441001	Ayudas sociales a personas	$108,343.30	$0.00	$108,343.30	$108,343.30	$108,343.30	$108,343.30	$108,343.30	$0.00
441002	Gastos Medicos	$19,021.00	$0.00	$19,021.00	$19,021.00	$19,021.00	$19,021.00	$19,021.00	$0.00
443000	Ayudas sociales a instituciones de enseñanza	$52,763.34	$0.00	$52,763.34	$52,763.34	$52,763.34	$52,763.34	$52,763.34	$0.00
443001	Ayudas sociales a instituciones de enseñanza	$52,763.34	$0.00	$52,763.34	$52,763.34	$52,763.34	$52,763.34	$52,763.34	$0.00
445000	Ayudas sociales a instituciones sin fines de lucro	$228,400.32	$0.00	$228,400.32	$228,400.32	$228,400.32	$228,400.32	$228,400.32	$0.00
445002	Ayuda a comunidades	$228,400.32	$0.00	$228,400.32	$228,400.32	$228,400.32	$228,400.32	$228,400.32	$0.00

Ejercicio del Presupuesto		Egresos Aprobado Al 31/12/2025	Ampliaciones / (Reducciones)	Egresos Modificado	Egresos Comprometido	Egresos Devengado	Egresos Ejercido	Egresos Pagado	Subejercicio
FONDO DE COMPENSACION		$491,623.44	$0.00	$491,623.44	$491,623.44	$491,623.44	$491,623.44	$491,623.44	$0.00
011	**FONDO DE APORTACIONES PARA LA INFRAESTRUCTURA SOCIAL MUNICIPAL**								
200000	**MATERIALES Y SUMINISTROS**	**$23,652.09**	**$0.00**	**$23,652.09**	**$23,652.09**	**$23,652.09**	**$23,652.09**	**$23,652.09**	**$0.00**
210000	**Materiales de administración, emisión de documentos y artículo**	**$23,652.09**	**$0.00**	**$23,652.09**	**$23,652.09**	**$23,652.09**	**$23,652.09**	**$23,652.09**	**$0.00**
211000	Materiales, útiles y equipos menores de oficina	$23,652.09	$0.00	$23,652.09	$23,652.09	$23,652.09	$23,652.09	$23,652.09	$0.00
211001	Material de Oficina	$23,652.09	$0.00	$23,652.09	$23,652.09	$23,652.09	$23,652.09	$23,652.09	$0.00
500000	**BIENES MUEBLES, INMUEBLES E INTANGIBLES**	**$401,917.91**	**$0.00**	**$401,917.91**	**$401,917.91**	**$401,917.91**	**$401,917.91**	**$401,917.91**	**$0.00**
510000	**Mobiliario y equipo de administración**	**$401,917.91**	**$0.00**	**$401,917.91**	**$401,917.91**	**$401,917.91**	**$401,917.91**	**$401,917.91**	**$0.00**
515000	Equipo de cómputo y de tecnología de la información	$401,917.91	$0.00	$401,917.91	$401,917.91	$401,917.91	$401,917.91	$401,917.91	$0.00
515001	Bienes informáticos	$401,917.91	$0.00	$401,917.91	$401,917.91	$401,917.91	$401,917.91	$401,917.91	$0.00
600000	**INVERSION PUBLICA**	**$20,852,930.00**	**$0.00**	**$20,852,930.00**	**$19,408,430.00**	**$10,537,522.98**	**$10,537,522.98**	**$10,537,522.98**	**$10,315,407.02**
610000	**Obra pública en bienes de dominio público**	**$20,852,930.00**	**$0.00**	**$20,852,930.00**	**$19,408,430.00**	**$10,537,522.98**	**$10,537,522.98**	**$10,537,522.98**	**$10,315,407.02**
613000	Construcción de obras para el abastecimiento de agua, petróleo, ga	$7,504,945.47	$0.00	$7,504,945.47	$6,836,445.47	$1,296,992.75	$1,296,992.75	$1,296,992.75	$6,207,952.72
613001	Construcción de obras para el abastecimiento de agua, petróleo, ga	$7,504,945.47	$0.00	$7,504,945.47	$6,836,445.47	$1,296,992.75	$1,296,992.75	$1,296,992.75	$6,207,952.72
614000	División de terrenos y construcción de obras de urbanización	$13,347,984.53	$0.00	$13,347,984.53	$12,571,984.53	$9,240,530.23	$9,240,530.23	$9,240,530.23	$4,107,454.30
614001	División de terrenos y construcción de obras de urbanización	$13,347,984.53	$0.00	$13,347,984.53	$12,571,984.53	$9,240,530.23	$9,240,530.23	$9,240,530.23	$4,107,454.30
FONDO DE APORTACIONES PARA LA IN		$21,278,500.00	$0.00	$21,278,500.00	$19,834,000.00	$10,963,092.98	$10,963,092.98	$10,963,092.98	$10,315,407.02
012	**FONDO DE APORTACIONES PARA EL FORTALECIMIENTO DE LOS MUNICIPIOS**								
100000	**SERVICIOS PERSONALES**	**$8,648,446.64**	**$0.00**	**$8,648,446.64**	**$8,648,446.64**	**$8,648,446.64**	**$8,648,446.64**	**$8,648,446.64**	**$0.00**
110000	**Remuneraciones al personal de carácter permanente**	**$6,986,976.14**	**$0.00**	**$6,986,976.14**	**$6,986,976.14**	**$6,986,976.14**	**$6,986,976.14**	**$6,986,976.14**	**$0.00**
113000	Sueldos base al personal permanente	$6,986,976.14	$0.00	$6,986,976.14	$6,986,976.14	$6,986,976.14	$6,986,976.14	$6,986,976.14	$0.00
113001	Sueldos	$6,986,976.14	$0.00	$6,986,976.14	$6,986,976.14	$6,986,976.14	$6,986,976.14	$6,986,976.14	$0.00
130000	**Remuneraciones adicionales y especiales**	**$1,475,245.00**	**$0.00**	**$1,475,245.00**	**$1,475,245.00**	**$1,475,245.00**	**$1,475,245.00**	**$1,475,245.00**	**$0.00**
132000	Primas de vacaciones, dominical y gratificación de fin de año	$1,261,336.00	$0.00	$1,261,336.00	$1,261,336.00	$1,261,336.00	$1,261,336.00	$1,261,336.00	$0.00
132001	Prima de Vacaciones y Dominical	$64,686.00	$0.00	$64,686.00	$64,686.00	$64,686.00	$64,686.00	$64,686.00	$0.00
132002	Gratificación Anual	$992,650.00	$0.00	$992,650.00	$992,650.00	$992,650.00	$992,650.00	$992,650.00	$0.00
132003	Finiquito	$204,000.00	$0.00	$204,000.00	$204,000.00	$204,000.00	$204,000.00	$204,000.00	$0.00
134000	Compensaciones	$213,909.00	$0.00	$213,909.00	$213,909.00	$213,909.00	$213,909.00	$213,909.00	$0.00
134001	Compensaciones	$213,909.00	$0.00	$213,909.00	$213,909.00	$213,909.00	$213,909.00	$213,909.00	$0.00
140000	**Seguridad Social**	**$186,225.50**	**$0.00**	**$186,225.50**	**$186,225.50**	**$186,225.50**	**$186,225.50**	**$186,225.50**	**$0.00**

	Ejercicio del Presupuesto	Egresos Aprobado Al 31/12/2025	Ampliaciones / (Reducciones)	Egresos Modificado	Egresos Comprometido	Egresos Devengado	Egresos Ejercido	Egresos Pagado	Subejercicio
144000	Aportaciones para seguros	$186,225.50	$0.00	$186,225.50	$186,225.50	$186,225.50	$186,225.50	$186,225.50	$0.00
144001	Seguro de Vida Personal	$186,225.50	$0.00	$186,225.50	$186,225.50	$186,225.50	$186,225.50	$186,225.50	$0.00
200000	**MATERIALES Y SUMINISTROS**	**$1,088,964.26**	**$0.00**	**$1,088,964.26**	**$1,088,964.26**	**$1,088,964.26**	**$1,088,964.26**	**$1,088,964.26**	**$0.00**
260000	**Combustibles, lubricantes y aditivos**	**$252,981.95**	**$0.00**	**$252,981.95**	**$252,981.95**	**$252,981.95**	**$252,981.95**	**$252,981.95**	**$0.00**
261000	Combustibles, lubricantes y aditivos	$252,981.95	$0.00	$252,981.95	$252,981.95	$252,981.95	$252,981.95	$252,981.95	$0.00
261001	Combustibles y Lubricantes vehículos y equipos terrestres	$252,981.95	$0.00	$252,981.95	$252,981.95	$252,981.95	$252,981.95	$252,981.95	$0.00
270000	**Vestuario, blancos, prendas de protección y artículos deportivo**	**$628,965.21**	**$0.00**	**$628,965.21**	**$628,965.21**	**$628,965.21**	**$628,965.21**	**$628,965.21**	**$0.00**
271000	Vestuario y uniformes	$628,965.21	$0.00	$628,965.21	$628,965.21	$628,965.21	$628,965.21	$628,965.21	$0.00
271001	Vestuario, Uniformes	$628,965.21	$0.00	$628,965.21	$628,965.21	$628,965.21	$628,965.21	$628,965.21	$0.00
280000	**Materiales y suministros para seguridad**	**$74,962.69**	**$0.00**	**$74,962.69**	**$74,962.69**	**$74,962.69**	**$74,962.69**	**$74,962.69**	**$0.00**
282000	Materiales de seguridad pública	$74,962.69	$0.00	$74,962.69	$74,962.69	$74,962.69	$74,962.69	$74,962.69	$0.00
282001	Materiales de Seguridad Pública	$74,962.69	$0.00	$74,962.69	$74,962.69	$74,962.69	$74,962.69	$74,962.69	$0.00
290000	**Herramientas, refacciones y accesorios menores**	**$132,054.41**	**$0.00**	**$132,054.41**	**$132,054.41**	**$132,054.41**	**$132,054.41**	**$132,054.41**	**$0.00**
296000	Refacciones y accesorios menores de equipo de transporte	$10,810.01	$0.00	$10,810.01	$10,810.01	$10,810.01	$10,810.01	$10,810.01	$0.00
296001	Refacciones	$10,810.01	$0.00	$10,810.01	$10,810.01	$10,810.01	$10,810.01	$10,810.01	$0.00
299000	Refacciones y accesorios menores otros bienes muebles	$121,244.40	$0.00	$121,244.40	$121,244.40	$121,244.40	$121,244.40	$121,244.40	$0.00
299001	Refacciones y accesorios menores otros bienes muebles	$121,244.40	$0.00	$121,244.40	$121,244.40	$121,244.40	$121,244.40	$121,244.40	$0.00
300000	**SERVICIOS GENERALES**	**$2,162,970.54**	**$0.00**	**$2,162,970.54**	**$2,162,970.54**	**$2,162,970.54**	**$2,162,970.54**	**$2,162,970.54**	**$0.00**
310000	**Servicios básicos**	**$1,856,008.54**	**$0.00**	**$1,856,008.54**	**$1,856,008.54**	**$1,856,008.54**	**$1,856,008.54**	**$1,856,008.54**	**$0.00**
311000	Energía eléctrica	$1,856,008.54	$0.00	$1,856,008.54	$1,856,008.54	$1,856,008.54	$1,856,008.54	$1,856,008.54	$0.00
311001	Servicio de Energía Eléctrica	$1,856,008.54	$0.00	$1,856,008.54	$1,856,008.54	$1,856,008.54	$1,856,008.54	$1,856,008.54	$0.00
330000	**Servicios profesionales, científicos, técnicos y otros servicios**	**$220,544.00**	**$0.00**	**$220,544.00**	**$220,544.00**	**$220,544.00**	**$220,544.00**	**$220,544.00**	**$0.00**
334000	Servicios de capacitación	$220,544.00	$0.00	$220,544.00	$220,544.00	$220,544.00	$220,544.00	$220,544.00	$0.00
334001	Capacitación	$220,544.00	$0.00	$220,544.00	$220,544.00	$220,544.00	$220,544.00	$220,544.00	$0.00
350000	**Servicios de instalación, reparación, mantenimiento y conserva**	**$7,482.00**	**$0.00**	**$7,482.00**	**$7,482.00**	**$7,482.00**	**$7,482.00**	**$7,482.00**	**$0.00**
355000	Reparación y mantenimiento de equipo de transporte	$7,482.00	$0.00	$7,482.00	$7,482.00	$7,482.00	$7,482.00	$7,482.00	$0.00
355001	Mantenimiento de Vehículos	$7,482.00	$0.00	$7,482.00	$7,482.00	$7,482.00	$7,482.00	$7,482.00	$0.00
390000	**Otros servicios generales**	**$78,936.00**	**$0.00**	**$78,936.00**	**$78,936.00**	**$78,936.00**	**$78,936.00**	**$78,936.00**	**$0.00**
392000	Impuestos y derechos	$78,936.00	$0.00	$78,936.00	$78,936.00	$78,936.00	$78,936.00	$78,936.00	$0.00
392001	impuestos y derechos	$2,258.00	$0.00	$2,258.00	$2,258.00	$2,258.00	$2,258.00	$2,258.00	$0.00
392005	Pago de otros impuestos	$76,678.00	$0.00	$76,678.00	$76,678.00	$76,678.00	$76,678.00	$76,678.00	$0.00
500000	**BIENES MUEBLES, INMUEBLES E INTANGIBLES**	**$1,322,897.00**	**$0.00**	**$1,322,897.00**	**$1,322,897.00**	**$1,322,897.00**	**$1,322,897.00**	**$1,322,897.00**	**$0.00**

	Ejercicio del Presupuesto	Egresos Aprobado Al 31/12/2025	Ampliaciones / (Reducciones)	Egresos Modificado	Egresos Comprometido	Egresos Devengado	Egresos Ejercido	Egresos Pagado	Subejercicio
510000	**Mobiliario y equipo de administración**	**$23,000.00**	**$0.00**	**$23,000.00**	**$23,000.00**	**$23,000.00**	**$23,000.00**	**$23,000.00**	**$0.00**
515000	Equipo de cómputo y de tecnología de la información	$23,000.00	$0.00	$23,000.00	$23,000.00	$23,000.00	$23,000.00	$23,000.00	$0.00
515001	Bienes informáticos	$23,000.00	$0.00	$23,000.00	$23,000.00	$23,000.00	$23,000.00	$23,000.00	$0.00
520000	**Mobiliario y equipo educacional y recreativo**	**$12,000.00**	**$0.00**	**$12,000.00**	**$12,000.00**	**$12,000.00**	**$12,000.00**	**$12,000.00**	**$0.00**
523000	Cámaras fotográficas y de video	$12,000.00	$0.00	$12,000.00	$12,000.00	$12,000.00	$12,000.00	$12,000.00	$0.00
523001	Cámaras fotográficas y de video	$12,000.00	$0.00	$12,000.00	$12,000.00	$12,000.00	$12,000.00	$12,000.00	$0.00
540000	**Vehículos y equipo de transporte**	**$1,287,897.00**	**$0.00**	**$1,287,897.00**	**$1,287,897.00**	**$1,287,897.00**	**$1,287,897.00**	**$1,287,897.00**	**$0.00**
541000	Vehiculos y equipo terrestre	$1,287,897.00	$0.00	$1,287,897.00	$1,287,897.00	$1,287,897.00	$1,287,897.00	$1,287,897.00	$0.00
541001	Vehículos y Equipo Terrestre	$1,287,897.00	$0.00	$1,287,897.00	$1,287,897.00	$1,287,897.00	$1,287,897.00	$1,287,897.00	$0.00
	FONDO DE APORTACIONES PARA EL FC	$13,223,278.44	$0.00	$13,223,278.44	$13,223,278.44	$13,223,278.44	$13,223,278.44	$13,223,278.44	$0.00
	013 PARTICIPACION POR LA RECAUDACION OBTENIDA DE IMPUESTO SOBRE LA RENTA ENTERADO A LA FEDERACION								
200000	**MATERIALES Y SUMINISTROS**	**$68,894.72**	**$0.00**	**$68,894.72**	**$68,894.72**	**$68,894.72**	**$68,894.72**	**$68,894.72**	**$0.00**
210000	**Materiales de administración, emisión de documentos y artículo**	**$68,894.72**	**$0.00**	**$68,894.72**	**$68,894.72**	**$68,894.72**	**$68,894.72**	**$68,894.72**	**$0.00**
211000	Materiales, útiles y equipos menores de oficina	$34,178.24	$0.00	$34,178.24	$34,178.24	$34,178.24	$34,178.24	$34,178.24	$0.00
211001	Material de Oficina	$34,178.24	$0.00	$34,178.24	$34,178.24	$34,178.24	$34,178.24	$34,178.24	$0.00
214000	Materiales, útiles y equipos menores de tecnologías de la informaci	$34,716.48	$0.00	$34,716.48	$34,716.48	$34,716.48	$34,716.48	$34,716.48	$0.00
214001	Material para Bienes Informáticos	$34,716.48	$0.00	$34,716.48	$34,716.48	$34,716.48	$34,716.48	$34,716.48	$0.00
300000	**SERVICIOS GENERALES**	**$563,209.07**	**$0.00**	**$563,209.07**	**$563,209.07**	**$563,209.07**	**$563,209.07**	**$563,209.07**	**$0.00**
380000	**Servicios oficiales**	**$563,209.07**	**$0.00**	**$563,209.07**	**$563,209.07**	**$563,209.07**	**$563,209.07**	**$563,209.07**	**$0.00**
381000	Gastos de ceremonial	$563,209.07	$0.00	$563,209.07	$563,209.07	$563,209.07	$563,209.07	$563,209.07	$0.00
381001	Gastos de Ceremonial	$563,209.07	$0.00	$563,209.07	$563,209.07	$563,209.07	$563,209.07	$563,209.07	$0.00
400000	**TRANSFERENCIAS, ASIGNACIONES, SUBSIDIOS Y OT**	**$696,429.64**	**$0.00**	**$696,429.64**	**$696,429.64**	**$696,429.64**	**$696,429.64**	**$696,429.64**	**$0.00**
440000	**Ayudas sociales**	**$696,429.64**	**$0.00**	**$696,429.64**	**$696,429.64**	**$696,429.64**	**$696,429.64**	**$696,429.64**	**$0.00**
441000	Ayudas sociales a personas	$271,223.11	$0.00	$271,223.11	$271,223.11	$271,223.11	$271,223.11	$271,223.11	$0.00
441001	Ayudas sociales a personas	$271,223.11	$0.00	$271,223.11	$271,223.11	$271,223.11	$271,223.11	$271,223.11	$0.00
445000	Ayudas sociales a instituciones sin fines de lucro	$425,206.53	$0.00	$425,206.53	$425,206.53	$425,206.53	$425,206.53	$425,206.53	$0.00
445001	Ayuda a instituciones y organizaciones	$76,704.00	$0.00	$76,704.00	$76,704.00	$76,704.00	$76,704.00	$76,704.00	$0.00
445002	Ayuda a comunidades	$348,502.53	$0.00	$348,502.53	$348,502.53	$348,502.53	$348,502.53	$348,502.53	$0.00
500000	**BIENES MUEBLES, INMUEBLES E INTANGIBLES**	**$60,831.56**	**$0.00**	**$60,831.56**	**$60,831.56**	**$60,831.56**	**$60,831.56**	**$60,831.56**	**$0.00**
510000	**Mobiliario y equipo de administración**	**$60,831.56**	**$0.00**	**$60,831.56**	**$60,831.56**	**$60,831.56**	**$60,831.56**	**$60,831.56**	**$0.00**
515000	Equipo de cómputo y de tecnología de la información	$60,831.56	$0.00	$60,831.56	$60,831.56	$60,831.56	$60,831.56	$60,831.56	$0.00

	Ejercicio del Presupuesto	Egresos Aprobado Al 31/12/2025	Ampliaciones / (Reducciones)	Egresos Modificado	Egresos Comprometido	Egresos Devengado	Egresos Ejercido	Egresos Pagado	Subejercicio
515001	Bienes informáticos	$60,831.56	$0.00	$60,831.56	$60,831.56	$60,831.56	$60,831.56	$60,831.56	$0.00
	PARTICIPACION POR LA RECAUDACION	$1,389,364.99	$0.00	$1,389,364.99	$1,389,364.99	$1,389,364.99	$1,389,364.99	$1,389,364.99	$0.00
	100 RECURSOS FISCALES								
300000	SERVICIOS GENERALES	$7,823.67	$0.00	$7,823.67	$7,823.67	$7,823.67	$7,823.67	$7,823.67	$0.00
340000	Servicios financieros, bancarios y comerciales	$7,823.67	$0.00	$7,823.67	$7,823.67	$7,823.67	$7,823.67	$7,823.67	$0.00
341000	Servicios financieros y bancarios	$7,823.67	$0.00	$7,823.67	$7,823.67	$7,823.67	$7,823.67	$7,823.67	$0.00
341001	Intereses, Descuentos, y otros Servicios Bancarios	$7,823.67	$0.00	$7,823.67	$7,823.67	$7,823.67	$7,823.67	$7,823.67	$0.00
400000	TRANSFERENCIAS, ASIGNACIONES, SUBSIDIOS Y OT	$456,000.00	$0.00	$456,000.00	$456,000.00	$456,000.00	$456,000.00	$456,000.00	$0.00
440000	Ayudas sociales	$456,000.00	$0.00	$456,000.00	$456,000.00	$456,000.00	$456,000.00	$456,000.00	$0.00
441000	Ayudas sociales a personas	$6,000.00	$0.00	$6,000.00	$6,000.00	$6,000.00	$6,000.00	$6,000.00	$0.00
441001	Ayudas sociales a personas	$6,000.00	$0.00	$6,000.00	$6,000.00	$6,000.00	$6,000.00	$6,000.00	$0.00
445000	Ayudas sociales a instituciones sin fines de lucro	$450,000.00	$0.00	$450,000.00	$450,000.00	$450,000.00	$450,000.00	$450,000.00	$0.00
445002	Ayuda a comunidades	$450,000.00	$0.00	$450,000.00	$450,000.00	$450,000.00	$450,000.00	$450,000.00	$0.00
	RECURSOS FISCALES	$463,823.67	$0.00	$463,823.67	$463,823.67	$463,823.67	$463,823.67	$463,823.67	$0.00
	110 FONDO GENERAL DE PARTICIPACIONES								
300000	SERVICIOS GENERALES	$109,363.49	$300,672.00	$410,035.49	$410,035.49	$410,035.49	$410,035.49	$410,035.49	$0.00
380000	Servicios oficiales	$109,363.49	$300,672.00	$410,035.49	$410,035.49	$410,035.49	$410,035.49	$410,035.49	$0.00
381000	Gastos de ceremonial	$109,363.49	$300,672.00	$410,035.49	$410,035.49	$410,035.49	$410,035.49	$410,035.49	$0.00
381001	Gastos de Ceremonial	$109,363.49	$300,672.00	$410,035.49	$410,035.49	$410,035.49	$410,035.49	$410,035.49	$0.00
500000	BIENES MUEBLES, INMUEBLES E INTANGIBLES	$0.00	$248,879.61	$248,879.61	$248,879.61	$248,879.61	$248,879.61	$248,879.61	$0.00
510000	Mobiliario y equipo de administración	$0.00	$248,879.61	$248,879.61	$248,879.61	$248,879.61	$248,879.61	$248,879.61	$0.00
511000	Muebles de oficina y estantería	$0.00	$248,879.61	$248,879.61	$248,879.61	$248,879.61	$248,879.61	$248,879.61	$0.00
511001	Muebles de oficina y estantería	$0.00	$248,879.61	$248,879.61	$248,879.61	$248,879.61	$248,879.61	$248,879.61	$0.00
	FONDO GENERAL DE PARTICIPACIONES	$109,363.49	$549,551.61	$658,915.10	$658,915.10	$658,915.10	$658,915.10	$658,915.10	$0.00
	120 FONDO DE FOMENTO MUNICIPAL								
200000	MATERIALES Y SUMINISTROS	$0.00	$4,730.04	$4,730.04	$4,730.04	$4,730.04	$4,730.04	$4,730.04	$0.00
210000	Materiales de administración, emisión de documentos y artículo	$0.00	$4,730.04	$4,730.04	$4,730.04	$4,730.04	$4,730.04	$4,730.04	$0.00
211000	Materiales, útiles y equipos menores de oficina	$0.00	$4,730.04	$4,730.04	$4,730.04	$4,730.04	$4,730.04	$4,730.04	$0.00
211001	Material de Oficina	$0.00	$4,730.04	$4,730.04	$4,730.04	$4,730.04	$4,730.04	$4,730.04	$0.00

Ejercicio del Presupuesto		Egresos Aprobado Al 31/12/2025	Ampliaciones / (Reducciones)	Egresos Modificado	Egresos Comprometido	Egresos Devengado	Egresos Ejercido	Egresos Pagado	Subejercicio
FONDO DE FOMENTO MUNICIPAL		$0.00	$4,730.04	$4,730.04	$4,730.04	$4,730.04	$4,730.04	$4,730.04	$0.00
210	FONDO DE APORTACIONES PARA LA INFRAESTRUCTURA SOCIAL MUNICIPAL								
600000	INVERSION PUBLICA	$0.00	$6,194,244.87	$6,194,244.87	$6,194,244.87	$6,194,244.87	$6,194,244.87	$6,194,244.87	$0.00
610000	Obra pública en bienes de dominio público	$0.00	$6,194,244.87	$6,194,244.87	$6,194,244.87	$6,194,244.87	$6,194,244.87	$6,194,244.87	$0.00
615000	Construcción de vías de comunicación	$0.00	$6,194,244.87	$6,194,244.87	$6,194,244.87	$6,194,244.87	$6,194,244.87	$6,194,244.87	$0.00
615210	2024/FAISM017010 Pavimentación de concreto hidráulico de acce	$0.00	$350,924.00	$350,924.00	$350,924.00	$350,924.00	$350,924.00	$350,924.00	$0.00
615214	2024/FAISM017014 Construcción de huellas de concreto y empedr	$0.00	$33,588.21	$33,588.21	$33,588.21	$33,588.21	$33,588.21	$33,588.21	$0.00
615215	2024/FAISM017015 Construcción de huellas de concreto y emped	$0.00	$17,424.64	$17,424.64	$17,424.64	$17,424.64	$17,424.64	$17,424.64	$0.00
615218	2024/FAISM017018 CONSTRUCCION DE EMPEDRADO EN CHA	$0.00	$280,000.00	$280,000.00	$280,000.00	$280,000.00	$280,000.00	$280,000.00	$0.00
615219	2024/FAISM017019 CONSTRUCCION DE GUARNICIONES Y BAI	$0.00	$777,542.79	$777,542.79	$777,542.79	$777,542.79	$777,542.79	$777,542.79	$0.00
615220	2024/FAISM 017020 AMPLIACION DE LINEA DE CONDUCCION I	$0.00	$921,286.10	$921,286.10	$921,286.10	$921,286.10	$921,286.10	$921,286.10	$0.00
615221	2024/FAISM017021 CONSTRUCCION DE PAVIMENTACION ASF	$0.00	$1,147,786.64	$1,147,786.64	$1,147,786.64	$1,147,786.64	$1,147,786.64	$1,147,786.64	$0.00
615222	2024-FAISM017022 CONSTRUCCION DE HUELLAS DE CONCRI	$0.00	$25,832.20	$25,832.20	$25,832.20	$25,832.20	$25,832.20	$25,832.20	$0.00
615225	2024/FAISM017025 AMPLIACION DE RED DE DISTRIBUCION EL	$0.00	$641,900.00	$641,900.00	$641,900.00	$641,900.00	$641,900.00	$641,900.00	$0.00
615226	2024/FAISM017026 AMPLIACION DE ELECTRIFICACION PARA I	$0.00	$345,800.00	$345,800.00	$345,800.00	$345,800.00	$345,800.00	$345,800.00	$0.00
615227	2024/FAISM0172027 REHABILITACION DE LA LINEA DE CONDL	$0.00	$411,600.00	$411,600.00	$411,600.00	$411,600.00	$411,600.00	$411,600.00	$0.00
615228	2024/FAISM017028 AMPLIACION DE RED DE DRENAJE SANITA	$0.00	$365,084.72	$365,084.72	$365,084.72	$365,084.72	$365,084.72	$365,084.72	$0.00
615229	2024/FAISM017029 AMPLIACION DE RED DE DISTRIBUCION EL	$0.00	$524,300.00	$524,300.00	$524,300.00	$524,300.00	$524,300.00	$524,300.00	$0.00
615230	2024/FAISM017030 CONSTRUCCION DE TANQUE DE ALMACEI	$0.00	$351,175.57	$351,175.57	$351,175.57	$351,175.57	$351,175.57	$351,175.57	$0.00
FONDO DE APORTACIONES PARA LA IN		$0.00	$6,194,244.87	$6,194,244.87	$6,194,244.87	$6,194,244.87	$6,194,244.87	$6,194,244.87	$0.00
321	FONDO EMERGENTE ISN 2025								
200000	MATERIALES Y SUMINISTROS	$187,118.65	$0.00	$187,118.65	$187,118.65	$187,118.65	$187,118.65	$187,118.65	$0.00
210000	Materiales de administración, emisión de documentos y artículo	$136,200.00	$0.00	$136,200.00	$136,200.00	$136,200.00	$136,200.00	$136,200.00	$0.00
211000	Materiales, útiles y equipos menores de oficina	$38,000.00	$0.00	$38,000.00	$38,000.00	$38,000.00	$38,000.00	$38,000.00	$0.00
211001	Material de Oficina	$38,000.00	$0.00	$38,000.00	$38,000.00	$38,000.00	$38,000.00	$38,000.00	$0.00
212000	Materiales y útiles de impresión y reproducción	$98,200.00	$0.00	$98,200.00	$98,200.00	$98,200.00	$98,200.00	$98,200.00	$0.00
212001	Materiales y Útiles de Impresión	$98,200.00	$0.00	$98,200.00	$98,200.00	$98,200.00	$98,200.00	$98,200.00	$0.00
240000	Materiales y artículos de construcción y de reparación	$45,240.00	$0.00	$45,240.00	$45,240.00	$45,240.00	$45,240.00	$45,240.00	$0.00
246000	Material eléctrico y electrónico	$45,240.00	$0.00	$45,240.00	$45,240.00	$45,240.00	$45,240.00	$45,240.00	$0.00
246001	Material Eléctrico	$45,240.00	$0.00	$45,240.00	$45,240.00	$45,240.00	$45,240.00	$45,240.00	$0.00

	Ejercicio del Presupuesto	Egresos Aprobado Al 31/12/2025	Ampliaciones / (Reducciones)	Egresos Modificado	Egresos Comprometido	Egresos Devengado	Egresos Ejercido	Egresos Pagado	Subejercicio
260000	**Combustibles, lubricantes y aditivos**	$5,678.65	$0.00	$5,678.65	$5,678.65	$5,678.65	$5,678.65	$5,678.65	$0.00
261000	Combustibles, lubricantes y aditivos	$5,678.65	$0.00	$5,678.65	$5,678.65	$5,678.65	$5,678.65	$5,678.65	$0.00
261001	Combustibles y Lubricantes vehículos y equipos terrestres	$5,678.65	$0.00	$5,678.65	$5,678.65	$5,678.65	$5,678.65	$5,678.65	$0.00
300000	**SERVICIOS GENERALES**	$335,212.00	$0.00	$335,212.00	$335,212.00	$335,212.00	$335,212.00	$335,212.00	$0.00
380000	**Servicios oficiales**	$335,212.00	$0.00	$335,212.00	$335,212.00	$335,212.00	$335,212.00	$335,212.00	$0.00
381000	Gastos de ceremonial	$335,212.00	$0.00	$335,212.00	$335,212.00	$335,212.00	$335,212.00	$335,212.00	$0.00
381001	Gastos de Ceremonial	$335,212.00	$0.00	$335,212.00	$335,212.00	$335,212.00	$335,212.00	$335,212.00	$0.00
400000	**TRANSFERENCIAS, ASIGNACIONES, SUBSIDIOS Y OT**	$127,035.88	$0.00	$127,035.88	$127,035.88	$127,035.88	$127,035.88	$127,035.88	$0.00
440000	**Ayudas sociales**	$127,035.88	$0.00	$127,035.88	$127,035.88	$127,035.88	$127,035.88	$127,035.88	$0.00
443000	Ayudas sociales a instituciones de enseñanza	$13,000.00	$0.00	$13,000.00	$13,000.00	$13,000.00	$13,000.00	$13,000.00	$0.00
443001	Ayudas sociales a instituciones de enseñanza	$13,000.00	$0.00	$13,000.00	$13,000.00	$13,000.00	$13,000.00	$13,000.00	$0.00
445000	Ayudas sociales a instituciones sin fines de lucro	$114,035.88	$0.00	$114,035.88	$114,035.88	$114,035.88	$114,035.88	$114,035.88	$0.00
445002	Ayuda a comunidades	$114,035.88	$0.00	$114,035.88	$114,035.88	$114,035.88	$114,035.88	$114,035.88	$0.00
	FONDO EMERGENTE ISN 2025	$649,366.53	$0.00	$649,366.53	$649,366.53	$649,366.53	$649,366.53	$649,366.53	$0.00
	322 CONAFOR 2025								
100000	**SERVICIOS PERSONALES**	$142,161.65	$0.00	$142,161.65	$142,161.65	$142,161.65	$142,161.65	$142,161.65	$0.00
110000	**Remuneraciones al personal de carácter permanente**	$138,000.00	$0.00	$138,000.00	$138,000.00	$138,000.00	$138,000.00	$138,000.00	$0.00
113000	Sueldos base al personal permanente	$138,000.00	$0.00	$138,000.00	$138,000.00	$138,000.00	$138,000.00	$138,000.00	$0.00
113001	Sueldos	$138,000.00	$0.00	$138,000.00	$138,000.00	$138,000.00	$138,000.00	$138,000.00	$0.00
140000	**Seguridad Social**	$4,161.65	$0.00	$4,161.65	$4,161.65	$4,161.65	$4,161.65	$4,161.65	$0.00
144000	Aportaciones para seguros	$4,161.65	$0.00	$4,161.65	$4,161.65	$4,161.65	$4,161.65	$4,161.65	$0.00
144001	Seguro de Vida Personal	$4,161.65	$0.00	$4,161.65	$4,161.65	$4,161.65	$4,161.65	$4,161.65	$0.00
200000	**MATERIALES Y SUMINISTROS**	$67,838.34	$0.00	$67,838.34	$67,838.34	$67,838.34	$67,838.34	$67,838.34	$0.00
250000	**Productos químicos, farmacéuticos y de laboratorio**	$14,008.61	$0.00	$14,008.61	$14,008.61	$14,008.61	$14,008.61	$14,008.61	$0.00
251000	Productos químicos básicos	$14,008.61	$0.00	$14,008.61	$14,008.61	$14,008.61	$14,008.61	$14,008.61	$0.00
251001	Sustancias Químicas	$14,008.61	$0.00	$14,008.61	$14,008.61	$14,008.61	$14,008.61	$14,008.61	$0.00
260000	**Combustibles, lubricantes y aditivos**	$28,000.00	$0.00	$28,000.00	$28,000.00	$28,000.00	$28,000.00	$28,000.00	$0.00
261000	Combustibles, lubricantes y aditivos	$28,000.00	$0.00	$28,000.00	$28,000.00	$28,000.00	$28,000.00	$28,000.00	$0.00
261001	Combustibles y Lubricantes vehículos y equipos terrestres	$28,000.00	$0.00	$28,000.00	$28,000.00	$28,000.00	$28,000.00	$28,000.00	$0.00
270000	**Vestuario, blancos, prendas de protección y artículos deportivo**	$23,000.00	$0.00	$23,000.00	$23,000.00	$23,000.00	$23,000.00	$23,000.00	$0.00
272000	Prendas de seguridad y protección personal	$23,000.00	$0.00	$23,000.00	$23,000.00	$23,000.00	$23,000.00	$23,000.00	$0.00

MUNICIPIO DE CHAPANTONGO
HIDALGO
Estado Analítico del Ejercicio del Presupuesto de Egresos por Fuente de Financiamiento Del 01/ene./2025 Al

Usr: supervisor
Rep: rptEstadoAnaliticoPresupuestoEgresos_FF

Fecha y hora de Impresión: 22/abr./2026 05:43 p. m.

	Ejercicio del Presupuesto	Egresos Aprobado Al 31/12/2025	Ampliaciones / (Reducciones)	Egresos Modificado	Egresos Comprometido	Egresos Devengado	Egresos Ejercido	Egresos Pagado	Subejercicio
272001	Prendas de Protección	$23,000.00	$0.00	$23,000.00	$23,000.00	$23,000.00	$23,000.00	$23,000.00	$0.00
290000	**Herramientas, refacciones y accesorios menores**	**$2,829.73**	**$0.00**	**$2,829.73**	**$2,829.73**	**$2,829.73**	**$2,829.73**	**$2,829.73**	**$0.00**
291000	Herramientas menores	$2,829.73	$0.00	$2,829.73	$2,829.73	$2,829.73	$2,829.73	$2,829.73	$0.00
291001	Herramientas Menores	$2,829.73	$0.00	$2,829.73	$2,829.73	$2,829.73	$2,829.73	$2,829.73	$0.00
300000	**SERVICIOS GENERALES**	**$78,000.00**	**$0.00**	**$78,000.00**	**$78,000.00**	**$78,000.00**	**$78,000.00**	**$78,000.00**	**$0.00**
320000	**Servicios de arrendamiento**	**$20,000.00**	**$0.00**	**$20,000.00**	**$20,000.00**	**$20,000.00**	**$20,000.00**	**$20,000.00**	**$0.00**
325000	Arrendamiento de equipo de transporte	$20,000.00	$0.00	$20,000.00	$20,000.00	$20,000.00	$20,000.00	$20,000.00	$0.00
325001	Servicios de arrendamiento de vehículos y equipo de transporte.	$20,000.00	$0.00	$20,000.00	$20,000.00	$20,000.00	$20,000.00	$20,000.00	$0.00
330000	**Servicios profesionales, científicos, técnicos y otros servicios**	**$33,000.00**	**$0.00**	**$33,000.00**	**$33,000.00**	**$33,000.00**	**$33,000.00**	**$33,000.00**	**$0.00**
334000	Servicios de capacitación	$33,000.00	$0.00	$33,000.00	$33,000.00	$33,000.00	$33,000.00	$33,000.00	$0.00
334001	Capacitación	$33,000.00	$0.00	$33,000.00	$33,000.00	$33,000.00	$33,000.00	$33,000.00	$0.00
350000	**Servicios de instalación, reparación, mantenimiento y conserva**	**$25,000.00**	**$0.00**	**$25,000.00**	**$25,000.00**	**$25,000.00**	**$25,000.00**	**$25,000.00**	**$0.00**
352000	Instalación, reparación y mantenimiento de mobiliario y equipo de a	$25,000.00	$0.00	$25,000.00	$25,000.00	$25,000.00	$25,000.00	$25,000.00	$0.00
352001	Mantenimiento de Mobiliario y Equipo de Administración	$25,000.00	$0.00	$25,000.00	$25,000.00	$25,000.00	$25,000.00	$25,000.00	$0.00
CONAFOR 2025		$287,999.99	$0.00	$287,999.99	$287,999.99	$287,999.99	$287,999.99	$287,999.99	$0.00
Total Final		$92,387,316.00	$9,464,071.36	$101,851,387.96	$100,405,332.51	$88,819,980.65	$88,818,880.65	$88,818,880.65	$13,031,407.31

MTRO. ELIGIO FIGUEROA CHAVEZ
PRESIDENTE MUNICIPAL

L.C. JOARA LIZET DEL ROSAL DAMIAN
TESORERO MUNICIPAL

L.D.SAYLI ECATERINA CABALLERO GARCIA
SINDICO DE PROCURACION Y HACENDARIO

PERIODO 2024-2027

MUNICIPIO DE CHAPANTONGO
HIDALGO
Analítico Mensual de Egresos Pagados por Fuente de Financiamiento al 31/dic./2025
(Cuentas con Movimientos)
(Cifras en pesos y centavos)

Usr: supervisor
Rep: rptAnaliticoPresupuestoEgresos_FF

Fecha y hora de Impresión: 22/abr./2026 05:42 p. m.

Objeto del Gasto		Presupuesto Vigente	Ene	Feb	Mar	Abr	May	Jun	Jul	Ago	Sep	Oct	Nov	Dic	Total	Diferencia (Vigente - Total)
	001 RECURSOS FISCALES															
100000	**SERVICIOS PERSONALES**	$162,472.33	$0.00	$0.00	$0.00	$162,472.33	$0.00	$0.00	$0.00	$0.00	$0.00	$0.00	$0.00	$0.00	$162,472.33	$0.00
130000	**Remuneraciones adicionales y especiales**	$162,472.33	$0.00	$0.00	$0.00	$162,472.33	$0.00	$0.00	$0.00	$0.00	$0.00	$0.00	$0.00	$0.00	$162,472.33	$0.00
134000	Compensaciones	$162,472.33	$0.00	$0.00	$0.00	$162,472.33	$0.00	$0.00	$0.00	$0.00	$0.00	$0.00	$0.00	$0.00	$162,472.33	$0.00
134001	Compensaciones	$162,472.33	$0.00	$0.00	$0.00	$162,472.33	$0.00	$0.00	$0.00	$0.00	$0.00	$0.00	$0.00	$0.00	$162,472.33	$0.00
200000	**MATERIALES Y SUMINISTROS**	$1,149,686.93	$0.00	$0.00	$0.00	$850.00	$67,612.80	$99,503.24	$103,264.21	$17,514.20	$16,583.22	$285,107.00	$158,149.79	$401,102.47	$1,149,686.93	$0.00
210000	**Materiales de administración, emisión de**	$170,989.06	$0.00	$0.00	$0.00	$850.00	$64,820.00	$72,842.24	$1,655.00	$0.00	$16,583.22	$5,461.04	$490.00	$8,287.56	$170,989.06	$0.00
211000	Materiales, útiles y equipos menores de ofic	$83,120.42	$0.00	$0.00	$0.00	$0.00	$64,820.00	$905.80	$1,655.00	$0.00	$3,146.22	$4,659.00	$0.00	$7,934.40	$83,120.42	$0.00
211001	Material de Oficina	$83,120.42	$0.00	$0.00	$0.00	$0.00	$64,820.00	$905.80	$1,655.00	$0.00	$3,146.22	$4,659.00	$0.00	$7,934.40	$83,120.42	$0.00
212000	Materiales y útiles de impresión y reproduc	$7,843.11	$0.00	$0.00	$0.00	$0.00	$0.00	$7,843.11	$0.00	$0.00	$0.00	$0.00	$0.00	$0.00	$7,843.11	$0.00
212001	Materiales y Útiles de Impresión	$7,843.11	$0.00	$0.00	$0.00	$0.00	$0.00	$7,843.11	$0.00	$0.00	$0.00	$0.00	$0.00	$0.00	$7,843.11	$0.00
214000	Materiales, útiles y equipos menores de tec	$21,518.00	$0.00	$0.00	$0.00	$0.00	$0.00	$8,081.00	$0.00	$0.00	$13,437.00	$0.00	$0.00	$0.00	$21,518.00	$0.00
214001	Material para Bienes Informáticos	$21,518.00	$0.00	$0.00	$0.00	$0.00	$0.00	$8,081.00	$0.00	$0.00	$13,437.00	$0.00	$0.00	$0.00	$21,518.00	$0.00
216000	Material de limpieza	$21,387.53	$0.00	$0.00	$0.00	$850.00	$0.00	$18,892.33	$0.00	$0.00	$0.00	$802.04	$490.00	$353.16	$21,387.53	$0.00
216001	Material de Limpieza	$21,387.53	$0.00	$0.00	$0.00	$850.00	$0.00	$18,892.33	$0.00	$0.00	$0.00	$802.04	$490.00	$353.16	$21,387.53	$0.00
218000	Materiales para el registro e identificación d	$37,120.00	$0.00	$0.00	$0.00	$0.00	$0.00	$37,120.00	$0.00	$0.00	$0.00	$0.00	$0.00	$0.00	$37,120.00	$0.00
218003	Formas valoradas	$37,120.00	$0.00	$0.00	$0.00	$0.00	$0.00	$37,120.00	$0.00	$0.00	$0.00	$0.00	$0.00	$0.00	$37,120.00	$0.00
220000	**Alimentos y utensilios**	$6,176.00	$0.00	$0.00	$0.00	$0.00	$0.00	$0.00	$0.00	$2,000.00	$0.00	$3,066.00	$0.00	$1,110.00	$6,176.00	$0.00
221000	Productos alimenticios para personas	$6,176.00	$0.00	$0.00	$0.00	$0.00	$0.00	$0.00	$0.00	$2,000.00	$0.00	$3,066.00	$0.00	$1,110.00	$6,176.00	$0.00
221001	Alimentación de Personas	$6,176.00	$0.00	$0.00	$0.00	$0.00	$0.00	$0.00	$0.00	$2,000.00	$0.00	$3,066.00	$0.00	$1,110.00	$6,176.00	$0.00
250000	**Productos químicos, farmacéuticos y de l**	$12,672.51	$0.00	$0.00	$0.00	$0.00	$0.00	$0.00	$2,610.01	$1,000.00	$0.00	$4,768.00	$0.00	$4,294.50	$12,672.51	$0.00
254000	Materiales, accesorios y suministros médicc	$12,672.51	$0.00	$0.00	$0.00	$0.00	$0.00	$0.00	$2,610.01	$1,000.00	$0.00	$4,768.00	$0.00	$4,294.50	$12,672.51	$0.00
254001	Materiales y Suministros Médicos	$12,672.51	$0.00	$0.00	$0.00	$0.00	$0.00	$0.00	$2,610.01	$1,000.00	$0.00	$4,768.00	$0.00	$4,294.50	$12,672.51	$0.00
260000	**Combustibles, lubricantes y aditivos**	$803,354.19	$0.00	$0.00	$0.00	$0.00	$0.00	$15,510.00	$98,090.20	$13,914.20	$0.00	$263,045.96	$156,309.59	$256,484.24	$803,354.19	$0.00
261000	Combustibles, lubricantes y aditivos	$803,354.19	$0.00	$0.00	$0.00	$0.00	$0.00	$15,510.00	$98,090.20	$13,914.20	$0.00	$263,045.96	$156,309.59	$256,484.24	$803,354.19	$0.00
261001	Combustibles y Lubricantes vehículos y equ	$803,354.19	$0.00	$0.00	$0.00	$0.00	$0.00	$15,510.00	$98,090.20	$13,914.20	$0.00	$263,045.96	$156,309.59	$256,484.24	$803,354.19	$0.00
270000	**Vestuario, blancos, prendas de protección**	$133,712.17	$0.00	$0.00	$0.00	$0.00	$0.00	$3,886.00	$0.00	$0.00	$0.00	$0.00	$0.00	$129,826.17	$133,712.17	$0.00
271000	Vestuario y uniformes	$133,712.17	$0.00	$0.00	$0.00	$0.00	$0.00	$3,886.00	$0.00	$0.00	$0.00	$0.00	$0.00	$129,826.17	$133,712.17	$0.00
271001	Vestuario, Uniformes	$133,712.17	$0.00	$0.00	$0.00	$0.00	$0.00	$3,886.00	$0.00	$0.00	$0.00	$0.00	$0.00	$129,826.17	$133,712.17	$0.00
290000	**Herramientas, refacciones y accesorios m**	$22,783.00	$0.00	$0.00	$0.00	$0.00	$2,792.80	$7,265.00	$909.00	$600.00	$0.00	$8,766.00	$1,350.20	$1,100.00	$22,783.00	$0.00
291000	Herramientas menores	$17,603.00	$0.00	$0.00	$0.00	$0.00	$2,792.80	$2,085.00	$909.00	$600.00	$0.00	$8,766.00	$1,350.20	$1,100.00	$17,603.00	$0.00
291001	Herramientas Menores	$17,603.00	$0.00	$0.00	$0.00	$0.00	$2,792.80	$2,085.00	$909.00	$600.00	$0.00	$8,766.00	$1,350.20	$1,100.00	$17,603.00	$0.00
296000	Refacciones y accesorios menores de equip	$5,180.00	$0.00	$0.00	$0.00	$0.00	$0.00	$5,180.00	$0.00	$0.00	$0.00	$0.00	$0.00	$0.00	$5,180.00	$0.00
296001	Refacciones	$5,180.00	$0.00	$0.00	$0.00	$0.00	$0.00	$5,180.00	$0.00	$0.00	$0.00	$0.00	$0.00	$0.00	$5,180.00	$0.00
300000	**SERVICIOS GENERALES**	$2,804,618.92	$0.00	$0.00	$0.00	$38,052.69	$12,952.16	$430,781.53	$75,737.28	$25,581.50	$845,410.88	$1,158,001.68	$40,727.56	$175,818.19	$2,803,063.47	$1,555.45
310000	**Servicios básicos**	$29,726.82	$0.00	$0.00	$0.00	$932.69	$715.33	$0.00	$3,130.00	$11,060.24	$0.00	$0.00	$8,203.56	$5,685.00	$29,726.82	$0.00
311000	Energía eléctrica	$23,466.82	$0.00	$0.00	$0.00	$932.69	$715.33	$0.00	$0.00	$7,930.24	$0.00	$0.00	$8,203.56	$5,685.00	$23,466.82	$0.00
311001	Servicio de Energía Eléctrica	$23,466.82	$0.00	$0.00	$0.00	$932.69	$715.33	$0.00	$0.00	$7,930.24	$0.00	$0.00	$8,203.56	$5,685.00	$23,466.82	$0.00

MUNICIPIO DE CHAPANTONGO
HIDALGO
Analítico Mensual de Egresos Pagados por Fuente de Financiamiento al 31/dic./2025
(Cuentas con Movimientos)
(Cifras en pesos y centavos)

Usr: supervisor
Rep: rptAnaliticoPresupuestoEgresos_FF

Fecha y hora de Impresión: 22/abr./2026 05:42 p. m.

Objeto del Gasto		Presupuesto Vigente	Ene	Feb	Mar	Abr	May	Jun	Jul	Ago	Sep	Oct	Nov	Dic	Total	Diferencia (Vigente - Total)
314000	Telefonía tradicional	$6,260.00	$0.00	$0.00	$0.00	$0.00	$0.00	$0.00	$3,130.00	$3,130.00	$0.00	$0.00	$0.00	$0.00	$6,260.00	$0.00
314001	Servicio Telefónico Tradicional	$6,260.00	$0.00	$0.00	$0.00	$0.00	$0.00	$0.00	$3,130.00	$3,130.00	$0.00	$0.00	$0.00	$0.00	$6,260.00	$0.00
320000	**Servicios de arrendamiento**	**$228,680.00**	**$0.00**	**$0.00**	**$0.00**	**$0.00**	**$0.00**	**$0.00**	**$0.00**	**$0.00**	**$15,160.00**	**$207,520.00**	**$0.00**	**$6,000.00**	**$228,680.00**	**$0.00**
322000	Arrendamiento de edificios	$18,000.00	$0.00	$0.00	$0.00	$0.00	$0.00	$0.00	$0.00	$0.00	$4,000.00	$8,000.00	$0.00	$6,000.00	$18,000.00	$0.00
322001	Arrendamiento de edificios	$18,000.00	$0.00	$0.00	$0.00	$0.00	$0.00	$0.00	$0.00	$0.00	$4,000.00	$8,000.00	$0.00	$6,000.00	$18,000.00	$0.00
323000	Arrendamiento de mobiliario y equipo de ad	$11,160.00	$0.00	$0.00	$0.00	$0.00	$0.00	$0.00	$0.00	$0.00	$11,160.00	$0.00	$0.00	$0.00	$11,160.00	$0.00
323002	Arrendamiento de Equipo de Fotocopiado	$11,160.00	$0.00	$0.00	$0.00	$0.00	$0.00	$0.00	$0.00	$0.00	$11,160.00	$0.00	$0.00	$0.00	$11,160.00	$0.00
326000	Arrendamiento de maquinaria, otros equipo:	$199,520.00	$0.00	$0.00	$0.00	$0.00	$0.00	$0.00	$0.00	$0.00	$0.00	$199,520.00	$0.00	$0.00	$199,520.00	$0.00
326001	Arrendamiento de Maquinaria y Equipo	$199,520.00	$0.00	$0.00	$0.00	$0.00	$0.00	$0.00	$0.00	$0.00	$0.00	$199,520.00	$0.00	$0.00	$199,520.00	$0.00
340000	**Servicios financieros, bancarios y comerc**	**$4,105.09**	**$0.00**	**$0.00**	**$0.00**	**$0.00**	**$635.21**	**$671.59**	**$478.29**	**$0.00**	**$0.00**	**$1,102.00**	**$1,218.00**	**$0.00**	**$4,105.09**	**$0.00**
341000	Servicios financieros y bancarios	$4,105.09	$0.00	$0.00	$0.00	$0.00	$635.21	$671.59	$478.29	$0.00	$0.00	$1,102.00	$1,218.00	$0.00	$4,105.09	$0.00
341001	Intereses, Descuentos, y otros Servicios Ba	$4,105.09	$0.00	$0.00	$0.00	$0.00	$635.21	$671.59	$478.29	$0.00	$0.00	$1,102.00	$1,218.00	$0.00	$4,105.09	$0.00
350000	**Servicios de instalación, reparación, mant**	**$347,314.05**	**$0.00**	**$0.00**	**$0.00**	**$0.00**	**$3,369.62**	**$44,095.62**	**$4,825.60**	**$7,164.00**	**$6,160.88**	**$255,004.88**	**$21,096.00**	**$4,042.00**	**$345,758.60**	**$1,555.45**
351000	Conservación y mantenimiento menor de in	$30,553.72	$0.00	$0.00	$0.00	$0.00	$0.00	$5,358.72	$700.00	$989.00	$4,000.00	$7,506.00	$12,000.00	$0.00	$30,553.72	$0.00
351001	Conservación y mantenimiento menor de in	$30,553.72	$0.00	$0.00	$0.00	$0.00	$0.00	$5,358.72	$700.00	$989.00	$4,000.00	$7,506.00	$12,000.00	$0.00	$30,553.72	$0.00
355000	Reparación y mantenimiento de equipo de t	$273,934.57	$0.00	$0.00	$0.00	$0.00	$2,869.62	$13,037.10	$3,375.60	$3,575.00	$1,360.88	$235,022.92	$9,096.00	$4,042.00	$272,379.12	$1,555.45
355001	Mantenimiento de Vehículos	$273,934.57	$0.00	$0.00	$0.00	$0.00	$2,869.62	$13,037.10	$3,375.60	$3,575.00	$1,360.88	$235,022.92	$9,096.00	$4,042.00	$272,379.12	$1,555.45
357000	Instalación, reparación y mantenimiento de	$17,125.96	$0.00	$0.00	$0.00	$0.00	$500.00	$0.00	$750.00	$2,600.00	$800.00	$12,475.96	$0.00	$0.00	$17,125.96	$0.00
357001	Mantenimiento de Maquinaria y Equipo	$17,125.96	$0.00	$0.00	$0.00	$0.00	$500.00	$0.00	$750.00	$2,600.00	$800.00	$12,475.96	$0.00	$0.00	$17,125.96	$0.00
358000	Servicios de limpieza y manejo de desecho:	$25,699.80	$0.00	$0.00	$0.00	$0.00	$0.00	$25,699.80	$0.00	$0.00	$0.00	$0.00	$0.00	$0.00	$25,699.80	$0.00
358001	Recepcion y disposicion final de residuos sc	$25,699.80	$0.00	$0.00	$0.00	$0.00	$0.00	$25,699.80	$0.00	$0.00	$0.00	$0.00	$0.00	$0.00	$25,699.80	$0.00
360000	**Servicios de comunicación social y public**	**$42,440.00**	**$0.00**	**$0.00**	**$0.00**	**$37,120.00**	**$0.00**	**$2,320.00**	**$0.00**	**$3,000.00**	**$0.00**	**$0.00**	**$0.00**	**$0.00**	**$42,440.00**	**$0.00**
361000	Difusión por radio, televisión y otros medios	$42,440.00	$0.00	$0.00	$0.00	$37,120.00	$0.00	$2,320.00	$0.00	$3,000.00	$0.00	$0.00	$0.00	$0.00	$42,440.00	$0.00
361001	Difusión de programas y actividades guberr	$42,440.00	$0.00	$0.00	$0.00	$37,120.00	$0.00	$2,320.00	$0.00	$3,000.00	$0.00	$0.00	$0.00	$0.00	$42,440.00	$0.00
370000	**Servicios de traslado y viáticos**	**$13,069.54**	**$0.00**	**$0.00**	**$0.00**	**$0.00**	**$0.00**	**$0.00**	**$5,904.48**	**$2,565.26**	**$0.00**	**$3,179.80**	**$0.00**	**$1,420.00**	**$13,069.54**	**$0.00**
375000	Viáticos en el país	$13,069.54	$0.00	$0.00	$0.00	$0.00	$0.00	$0.00	$5,904.48	$2,565.26	$0.00	$3,179.80	$0.00	$1,420.00	$13,069.54	$0.00
375001	Viáticos en el país	$13,069.54	$0.00	$0.00	$0.00	$0.00	$0.00	$0.00	$5,904.48	$2,565.26	$0.00	$3,179.80	$0.00	$1,420.00	$13,069.54	$0.00
380000	**Servicios oficiales**	**$2,104,195.42**	**$0.00**	**$0.00**	**$0.00**	**$0.00**	**$8,232.00**	**$348,606.32**	**$61,398.91**	**$1,792.00**	**$824,090.00**	**$691,195.00**	**$10,210.00**	**$158,671.19**	**$2,104,195.42**	**$0.00**
381000	Gastos de ceremonial	$5,057.46	$0.00	$0.00	$0.00	$0.00	$0.00	$5,057.46	$0.00	$0.00	$0.00	$0.00	$0.00	$0.00	$5,057.46	$0.00
381001	Gastos de Ceremonial	$5,057.46	$0.00	$0.00	$0.00	$0.00	$0.00	$5,057.46	$0.00	$0.00	$0.00	$0.00	$0.00	$0.00	$5,057.46	$0.00
382000	Gastos de orden social y cultural	$2,099,137.96	$0.00	$0.00	$0.00	$0.00	$8,232.00	$343,548.86	$61,398.91	$1,792.00	$824,090.00	$691,195.00	$10,210.00	$158,671.19	$2,099,137.96	$0.00
382001	Gastos de orden social	$2,099,137.96	$0.00	$0.00	$0.00	$0.00	$8,232.00	$343,548.86	$61,398.91	$1,792.00	$824,090.00	$691,195.00	$10,210.00	$158,671.19	$2,099,137.96	$0.00
390000	**Otros servicios generales**	**$35,088.00**	**$0.00**	**$0.00**	**$0.00**	**$0.00**	**$0.00**	**$35,088.00**	**$0.00**	**$0.00**	**$0.00**	**$0.00**	**$0.00**	**$0.00**	**$35,088.00**	**$0.00**
392000	Impuestos y derechos	$35,088.00	$0.00	$0.00	$0.00	$0.00	$0.00	$35,088.00	$0.00	$0.00	$0.00	$0.00	$0.00	$0.00	$35,088.00	$0.00
392001	impuestos y derechos	$35,088.00	$0.00	$0.00	$0.00	$0.00	$0.00	$35,088.00	$0.00	$0.00	$0.00	$0.00	$0.00	$0.00	$35,088.00	$0.00
400000	**TRANSFERENCIAS, ASIGNACIONES**	**$3,191,093.36**	**$0.00**	**$208,363.74**	**$65,000.00**	**$0.00**	**$8,360.00**	**$540,816.00**	**$568,485.44**	**$310,701.60**	**$335,386.00**	**$966,663.18**	**$98,683.40**	**$88,634.00**	**$3,191,093.36**	**$0.00**
440000	**Ayudas sociales**	**$3,191,093.36**	**$0.00**	**$208,363.74**	**$65,000.00**	**$0.00**	**$8,360.00**	**$540,816.00**	**$568,485.44**	**$310,701.60**	**$335,386.00**	**$966,663.18**	**$98,683.40**	**$88,634.00**	**$3,191,093.36**	**$0.00**
441000	Ayudas sociales a personas	$2,382,629.62	$0.00	$0.00	$0.00	$0.00	$1,760.00	$203,816.00	$521,985.44	$310,701.60	$335,386.00	$821,663.18	$98,683.40	$88,634.00	$2,382,629.62	$0.00
441001	Ayudas sociales a personas	$2,350,329.62	$0.00	$0.00	$0.00	$0.00	$1,760.00	$203,816.00	$521,985.44	$302,201.60	$335,386.00	$797,863.18	$98,683.40	$88,634.00	$2,350,329.62	$0.00
441002	Gastos Medicos	$23,300.00	$0.00	$0.00	$0.00	$0.00	$0.00	$0.00	$0.00	$2,500.00	$0.00	$20,800.00	$0.00	$0.00	$23,300.00	$0.00

Objeto del Gasto		Presupuesto Vigente	Ene	Feb	Mar	Abr	May	Jun	Jul	Ago	Sep	Oct	Nov	Dic	Total	Diferencia (Vigente - Total)
441003	Gastos Funerarios	$9,000.00	$0.00	$0.00	$0.00	$0.00	$0.00	$0.00	$0.00	$6,000.00	$0.00	$3,000.00	$0.00	$0.00	$9,000.00	$0.00
443000	Ayudas sociales a instituciones de enseñan	$590,100.00	$0.00	$145,500.00	$0.00	$0.00	$6,600.00	$258,000.00	$35,000.00	$0.00	$0.00	$145,000.00	$0.00	$0.00	$590,100.00	$0.00
443001	Ayudas sociales a instituciones de enseñan	$145,500.00	$0.00	$145,500.00	$0.00	$0.00	$0.00	$0.00	$0.00	$0.00	$0.00	$0.00	$0.00	$0.00	$145,500.00	$0.00
443002	Apoyo a Instituciones	$444,600.00	$0.00	$0.00	$0.00	$0.00	$6,600.00	$258,000.00	$35,000.00	$0.00	$0.00	$145,000.00	$0.00	$0.00	$444,600.00	$0.00
445000	Ayudas sociales a instituciones sin fines de	$218,363.74	$0.00	$62,863.74	$65,000.00	$0.00	$0.00	$79,000.00	$11,500.00	$0.00	$0.00	$0.00	$0.00	$0.00	$218,363.74	$0.00
445002	Ayuda a comunidades	$218,363.74	$0.00	$62,863.74	$65,000.00	$0.00	$0.00	$79,000.00	$11,500.00	$0.00	$0.00	$0.00	$0.00	$0.00	$218,363.74	$0.00
500000	**BIENES MUEBLES, INMUEBLES E IN**	**$44,498.76**	**$0.00**	**$44,498.76**	**$0.00**	**$0.00**	**$0.00**	**$0.00**	**$0.00**	**$0.00**	**$0.00**	**$0.00**	**$0.00**	**$0.00**	**$44,498.76**	**$0.00**
510000	**Mobiliario y equipo de administración**	**$44,498.76**	**$0.00**	**$44,498.76**	**$0.00**	**$0.00**	**$0.00**	**$0.00**	**$0.00**	**$0.00**	**$0.00**	**$0.00**	**$0.00**	**$0.00**	**$44,498.76**	**$0.00**
515000	Equipo de cómputo y de tecnología de la inf	$44,498.76	$0.00	$44,498.76	$0.00	$0.00	$0.00	$0.00	$0.00	$0.00	$0.00	$0.00	$0.00	$0.00	$44,498.76	$0.00
515001	Bienes informáticos	$44,498.76	$0.00	$44,498.76	$0.00	$0.00	$0.00	$0.00	$0.00	$0.00	$0.00	$0.00	$0.00	$0.00	$44,498.76	$0.00
	RECURSOS FISCALES	$7,352,370.30	$0.00	$252,862.50	$65,000.00	$201,375.02	$88,924.96	$1,071,100.77	$747,486.93	$353,797.30	$1,197,380.10	$2,409,771.86	$297,560.75	$665,554.66	$7,350,814.85	$1,555.45

002 FONDO GENERAL DE PARTICIPACIONES

100000	**SERVICIOS PERSONALES**	**$27,993,705.14**	**$1,773,389.00**	**$1,776,148.00**	**$1,792,878.00**	**$2,176,491.00**	**$1,882,493.00**	**$1,869,236.00**	**$1,957,460.00**	**$1,951,183.00**	**$2,050,260.00**	**$1,914,796.00**	**$837,723.06**	**$5,878,302.76**	**$25,860,359.82**	**$2,133,345.32**
110000	**Remuneraciones al personal de carácter p**	**$23,446,251.26**	**$1,717,608.00**	**$1,697,470.00**	**$1,760,621.00**	**$2,000,752.00**	**$1,826,401.00**	**$1,841,823.00**	**$1,866,826.00**	**$1,864,414.00**	**$1,866,415.00**	**$1,820,396.00**	**$807,110.06**	**$2,243,069.88**	**$21,312,905.94**	**$2,133,345.32**
111000	Dietas	$2,795,709.00	$232,978.00	$232,978.00	$232,978.00	$232,978.00	$232,978.00	$232,978.00	$232,978.00	$232,978.00	$232,978.00	$232,978.00	$116,489.00	$116,489.00	$2,562,758.00	$232,951.00
111001	Dietas	$2,795,709.00	$232,978.00	$232,978.00	$232,978.00	$232,978.00	$232,978.00	$232,978.00	$232,978.00	$232,978.00	$232,978.00	$232,978.00	$116,489.00	$116,489.00	$2,562,758.00	$232,951.00
113000	Sueldos base al personal permanente	$20,650,542.26	$1,484,630.00	$1,464,492.00	$1,527,643.00	$1,767,774.00	$1,593,423.00	$1,608,845.00	$1,633,848.00	$1,631,436.00	$1,633,437.00	$1,587,418.00	$690,621.06	$2,126,580.88	$18,750,147.94	$1,900,394.32
113001	Sueldos	$20,650,542.26	$1,484,630.00	$1,464,492.00	$1,527,643.00	$1,767,774.00	$1,593,423.00	$1,608,845.00	$1,633,848.00	$1,631,436.00	$1,633,437.00	$1,587,418.00	$690,621.06	$2,126,580.88	$18,750,147.94	$1,900,394.32
120000	**Remuneraciones al personal de carácter t**	**$84,521.00**	**$5,000.00**	**$33,242.00**	**$0.00**	**$0.00**	**$0.00**	**$0.00**	**$0.00**	**$0.00**	**$14,855.00**	**$15,712.00**	**$7,856.00**	**$7,856.00**	**$84,521.00**	**$0.00**
122000	Sueldos base al personal eventual	$84,521.00	$5,000.00	$33,242.00	$0.00	$0.00	$0.00	$0.00	$0.00	$0.00	$14,855.00	$15,712.00	$7,856.00	$7,856.00	$84,521.00	$0.00
122001	Sueldo Base a Personal Eventual	$84,521.00	$5,000.00	$33,242.00	$0.00	$0.00	$0.00	$0.00	$0.00	$0.00	$14,855.00	$15,712.00	$7,856.00	$7,856.00	$84,521.00	$0.00
130000	**Remuneraciones adicionales y especiales**	**$4,344,909.00**	**$50,781.00**	**$45,436.00**	**$32,257.00**	**$175,739.00**	**$56,092.00**	**$27,413.00**	**$90,634.00**	**$86,769.00**	**$168,990.00**	**$78,688.00**	**$22,757.00**	**$3,509,353.00**	**$4,344,909.00**	**$0.00**
132000	Primas de vacaciones, dominical y gratificac	$3,680,595.00	$0.00	$0.00	$4,372.00	$133,718.00	$21,220.00	$27,413.00	$10,045.00	$15,025.00	$13,266.00	$0.00	$0.00	$3,455,536.00	$3,680,595.00	$0.00
132001	Prima de Vacaciones y Dominical	$134,495.00	$0.00	$0.00	$0.00	$133,718.00	$0.00	$0.00	$0.00	$0.00	$0.00	$0.00	$0.00	$777.00	$134,495.00	$0.00
132002	Gratificación Anual	$3,529,861.00	$0.00	$0.00	$4,372.00	$0.00	$21,220.00	$11,174.00	$10,045.00	$15,025.00	$13,266.00	$0.00	$0.00	$3,454,759.00	$3,529,861.00	$0.00
132003	Finiquito	$16,239.00	$0.00	$0.00	$0.00	$0.00	$0.00	$16,239.00	$0.00	$0.00	$0.00	$0.00	$0.00	$0.00	$16,239.00	$0.00
134000	Compensaciones	$664,314.00	$50,781.00	$45,436.00	$27,885.00	$42,021.00	$34,872.00	$0.00	$80,589.00	$71,744.00	$155,724.00	$78,688.00	$22,757.00	$53,817.00	$664,314.00	$0.00
134001	Compensaciones	$664,314.00	$50,781.00	$45,436.00	$27,885.00	$42,021.00	$34,872.00	$0.00	$80,589.00	$71,744.00	$155,724.00	$78,688.00	$22,757.00	$53,817.00	$664,314.00	$0.00
150000	**Otras prestaciones sociales y económicas**	**$118,023.88**	**$0.00**	**$0.00**	**$0.00**	**$0.00**	**$0.00**	**$0.00**	**$0.00**	**$0.00**	**$0.00**	**$0.00**	**$0.00**	**$118,023.88**	**$118,023.88**	**$0.00**
152000	Indemnizaciones	$118,023.88	$0.00	$0.00	$0.00	$0.00	$0.00	$0.00	$0.00	$0.00	$0.00	$0.00	$0.00	$118,023.88	$118,023.88	$0.00
152001	Indemnizaciones	$118,023.88	$0.00	$0.00	$0.00	$0.00	$0.00	$0.00	$0.00	$0.00	$0.00	$0.00	$0.00	$118,023.88	$118,023.88	$0.00
200000	**MATERIALES Y SUMINISTROS**	**$519,950.47**	**$2,170.00**	**$2,790.00**	**$2,800.00**	**$3,100.00**	**$2,700.00**	**$81,994.77**	**$2,700.00**	**$63,211.70**	**$234,168.75**	**$0.00**	**$0.00**	**$124,315.25**	**$519,950.47**	**$0.00**
220000	**Alimentos y utensilios**	**$22,460.00**	**$2,170.00**	**$2,790.00**	**$2,800.00**	**$3,100.00**	**$2,700.00**	**$0.00**	**$2,700.00**	**$2,790.00**	**$3,410.00**	**$0.00**	**$0.00**	**$0.00**	**$22,460.00**	**$0.00**
221000	Productos alimenticios para personas	$22,460.00	$2,170.00	$2,790.00	$2,800.00	$3,100.00	$2,700.00	$0.00	$2,700.00	$2,790.00	$3,410.00	$0.00	$0.00	$0.00	$22,460.00	$0.00
221001	Alimentación de Personas	$22,460.00	$2,170.00	$2,790.00	$2,800.00	$3,100.00	$2,700.00	$0.00	$2,700.00	$2,790.00	$3,410.00	$0.00	$0.00	$0.00	$22,460.00	$0.00
260000	**Combustibles, lubricantes y aditivos**	**$497,490.47**	**$0.00**	**$0.00**	**$0.00**	**$0.00**	**$0.00**	**$81,994.77**	**$0.00**	**$60,421.70**	**$230,758.75**	**$0.00**	**$0.00**	**$124,315.25**	**$497,490.47**	**$0.00**
261000	Combustibles, lubricantes y aditivos	$497,490.47	$0.00	$0.00	$0.00	$0.00	$0.00	$81,994.77	$0.00	$60,421.70	$230,758.75	$0.00	$0.00	$124,315.25	$497,490.47	$0.00
261001	Combustibles y Lubricantes vehículos y equ	$497,490.47	$0.00	$0.00	$0.00	$0.00	$0.00	$81,994.77	$0.00	$60,421.70	$230,758.75	$0.00	$0.00	$124,315.25	$497,490.47	$0.00

Objeto del Gasto		Presupuesto Vigente	Ene	Feb	Mar	Abr	May	Jun	Jul	Ago	Sep	Oct	Nov	Dic	Total	Diferencia (Vigente - Total)
300000	**SERVICIOS GENERALES**	**$3,983,662.45**	**$0.00**	**$130,100.00**	**$139,560.00**	**$120,023.52**	**$110,386.24**	**$80,868.05**	**$269,694.47**	**$1,359,601.95**	**$1,283,189.96**	**$109,002.00**	**$0.00**	**$380,136.26**	**$3,982,562.45**	**$1,100.00**
310000	**Servicios básicos**	**$647,180.01**	**$0.00**	**$0.00**	**$0.00**	**$0.00**	**$0.00**	**$0.00**	**$0.00**	**$268,362.00**	**$74,381.75**	**$0.00**	**$0.00**	**$304,436.26**	**$647,180.01**	**$0.00**
311000	Energía eléctrica	$647,180.01	$0.00	$0.00	$0.00	$0.00	$0.00	$0.00	$0.00	$268,362.00	$74,381.75	$0.00	$0.00	$304,436.26	$647,180.01	$0.00
311001	Servicio de Energía Eléctrica	$647,180.01	$0.00	$0.00	$0.00	$0.00	$0.00	$0.00	$0.00	$268,362.00	$74,381.75	$0.00	$0.00	$304,436.26	$647,180.01	$0.00
330000	**Servicios profesionales, científicos, técnic**	**$134,560.00**	**$0.00**	**$0.00**	**$0.00**	**$0.00**	**$0.00**	**$0.00**	**$0.00**	**$0.00**	**$134,560.00**	**$0.00**	**$0.00**	**$0.00**	**$134,560.00**	**$0.00**
331000	Servicios legales, de contabilidad, auditoría	$134,560.00	$0.00	$0.00	$0.00	$0.00	$0.00	$0.00	$0.00	$0.00	$134,560.00	$0.00	$0.00	$0.00	$134,560.00	$0.00
331002	Servicios de contabilidad, auditoría y servici	$134,560.00	$0.00	$0.00	$0.00	$0.00	$0.00	$0.00	$0.00	$0.00	$134,560.00	$0.00	$0.00	$0.00	$134,560.00	$0.00
340000	**Servicios financieros, bancarios y comerc**	**$5,518.29**	**$0.00**	**$0.00**	**$0.00**	**$0.00**	**$741.94**	**$1,192.57**	**$1,321.62**	**$1,358.95**	**$903.21**	**$0.00**	**$0.00**	**$0.00**	**$5,518.29**	**$0.00**
341000	Servicios financieros y bancarios	$5,518.29	$0.00	$0.00	$0.00	$0.00	$741.94	$1,192.57	$1,321.62	$1,358.95	$903.21	$0.00	$0.00	$0.00	$5,518.29	$0.00
341001	Intereses, Descuentos, y otros Servicios Ba	$5,518.29	$0.00	$0.00	$0.00	$0.00	$741.94	$1,192.57	$1,321.62	$1,358.95	$903.21	$0.00	$0.00	$0.00	$5,518.29	$0.00
350000	**Servicios de instalación, reparación, mant**	**$29,600.00**	**$0.00**	**$0.00**	**$0.00**	**$0.00**	**$0.00**	**$0.00**	**$0.00**	**$0.00**	**$0.00**	**$29,600.00**	**$0.00**	**$0.00**	**$29,600.00**	**$0.00**
351000	Conservación y mantenimiento menor de in	$29,600.00	$0.00	$0.00	$0.00	$0.00	$0.00	$0.00	$0.00	$0.00	$0.00	$29,600.00	$0.00	$0.00	$29,600.00	$0.00
351001	Conservación y mantenimiento menor de in	$29,600.00	$0.00	$0.00	$0.00	$0.00	$0.00	$0.00	$0.00	$0.00	$0.00	$29,600.00	$0.00	$0.00	$29,600.00	$0.00
380000	**Servicios oficiales**	**$2,508,636.15**	**$0.00**	**$53,360.00**	**$71,456.00**	**$51,013.52**	**$34,245.30**	**$8,187.48**	**$196,411.85**	**$1,017,162.00**	**$1,000,000.00**	**$0.00**	**$0.00**	**$75,700.00**	**$2,507,536.15**	**$1,100.00**
381000	Gastos de ceremonial	$2,508,636.15	$0.00	$53,360.00	$71,456.00	$51,013.52	$34,245.30	$8,187.48	$196,411.85	$1,017,162.00	$1,000,000.00	$0.00	$0.00	$75,700.00	$2,507,536.15	$1,100.00
381001	Gastos de Ceremonial	$2,508,636.15	$0.00	$53,360.00	$71,456.00	$51,013.52	$34,245.30	$8,187.48	$196,411.85	$1,017,162.00	$1,000,000.00	$0.00	$0.00	$75,700.00	$2,507,536.15	$1,100.00
390000	**Otros servicios generales**	**$658,168.00**	**$0.00**	**$76,740.00**	**$68,104.00**	**$69,010.00**	**$75,399.00**	**$71,488.00**	**$71,961.00**	**$72,719.00**	**$73,345.00**	**$79,402.00**	**$0.00**	**$0.00**	**$658,168.00**	**$0.00**
392000	Impuestos y derechos	$8,807.00	$0.00	$8,807.00	$0.00	$0.00	$0.00	$0.00	$0.00	$0.00	$0.00	$0.00	$0.00	$0.00	$8,807.00	$0.00
392001	impuestos y derechos	$8,807.00	$0.00	$8,807.00	$0.00	$0.00	$0.00	$0.00	$0.00	$0.00	$0.00	$0.00	$0.00	$0.00	$8,807.00	$0.00
398000	Impuesto sobre nóminas y otros que se deri	$649,361.00	$0.00	$67,933.00	$68,104.00	$69,010.00	$75,399.00	$71,488.00	$71,961.00	$72,719.00	$73,345.00	$79,402.00	$0.00	$0.00	$649,361.00	$0.00
398001	Impuesto sobre nóminas y otros que se deri	$649,361.00	$0.00	$67,933.00	$68,104.00	$69,010.00	$75,399.00	$71,488.00	$71,961.00	$72,719.00	$73,345.00	$79,402.00	$0.00	$0.00	$649,361.00	$0.00
400000	**TRANSFERENCIAS, ASIGNACIONES**	**$886,755.13**	**$228,901.73**	**$56,502.05**	**$59,763.17**	**$42,041.28**	**$45,300.57**	**$10,000.00**	**$61,027.38**	**$211,326.66**	**$110,892.29**	**$17,000.00**	**$15,000.00**	**$29,000.00**	**$886,755.13**	**$0.00**
420000	**Transferencias al resto del sector público**	**$383,926.99**	**$44,400.59**	**$54,503.05**	**$57,363.17**	**$42,041.28**	**$45,300.57**	**$0.00**	**$42,663.38**	**$51,326.66**	**$46,328.29**	**$0.00**	**$0.00**	**$0.00**	**$383,926.99**	**$0.00**
424000	Transferencias otorgadas a entidades feder	$383,926.99	$44,400.59	$54,503.05	$57,363.17	$42,041.28	$45,300.57	$0.00	$42,663.38	$51,326.66	$46,328.29	$0.00	$0.00	$0.00	$383,926.99	$0.00
424001	Apoyo a DIF Estatal	$26,400.00	$3,300.00	$3,300.00	$3,300.00	$3,300.00	$3,300.00	$0.00	$3,300.00	$3,300.00	$3,300.00	$0.00	$0.00	$0.00	$26,400.00	$0.00
424002	Apoyo a la Subsecretaria de la Defensa de	$47,960.00	$5,995.00	$5,995.00	$5,995.00	$5,995.00	$5,995.00	$0.00	$5,995.00	$5,995.00	$5,995.00	$0.00	$0.00	$0.00	$47,960.00	$0.00
424003	Apoyo mantenimiento del CRIH	$95,920.00	$11,990.00	$11,990.00	$11,990.00	$11,990.00	$11,990.00	$0.00	$11,990.00	$11,990.00	$11,990.00	$0.00	$0.00	$0.00	$95,920.00	$0.00
424004	DESCUENTO PARTICIPACIONES	$213,646.99	$23,115.59	$33,218.05	$36,078.17	$20,756.28	$24,015.57	$0.00	$21,378.38	$30,041.66	$25,043.29	$0.00	$0.00	$0.00	$213,646.99	$0.00
440000	**Ayudas sociales**	**$502,828.14**	**$184,501.14**	**$1,999.00**	**$2,400.00**	**$0.00**	**$0.00**	**$10,000.00**	**$18,364.00**	**$160,000.00**	**$64,564.00**	**$17,000.00**	**$15,000.00**	**$29,000.00**	**$502,828.14**	**$0.00**
441000	Ayudas sociales a personas	$81,000.00	$0.00	$0.00	$0.00	$0.00	$0.00	$0.00	$10,000.00	$10,000.00	$0.00	$17,000.00	$15,000.00	$29,000.00	$81,000.00	$0.00
441001	Ayudas sociales a personas	$81,000.00	$0.00	$0.00	$0.00	$0.00	$0.00	$0.00	$10,000.00	$10,000.00	$0.00	$17,000.00	$15,000.00	$29,000.00	$81,000.00	$0.00
443000	Ayudas sociales a instituciones de enseñan	$204,564.00	$0.00	$0.00	$0.00	$0.00	$0.00	$0.00	$0.00	$150,000.00	$54,564.00	$0.00	$0.00	$0.00	$204,564.00	$0.00
443001	Ayudas sociales a instituciones de enseñan	$125,000.00	$0.00	$0.00	$0.00	$0.00	$0.00	$0.00	$0.00	$125,000.00	$0.00	$0.00	$0.00	$0.00	$125,000.00	$0.00
443002	Apoyo a Instituciones	$79,564.00	$0.00	$0.00	$0.00	$0.00	$0.00	$0.00	$0.00	$25,000.00	$54,564.00	$0.00	$0.00	$0.00	$79,564.00	$0.00
445000	Ayudas sociales a instituciones sin fines de	$217,264.14	$184,501.14	$1,999.00	$2,400.00	$0.00	$0.00	$10,000.00	$8,364.00	$0.00	$10,000.00	$0.00	$0.00	$0.00	$217,264.14	$0.00
445002	Ayuda a comunidades	$217,264.14	$184,501.14	$1,999.00	$2,400.00	$0.00	$0.00	$10,000.00	$8,364.00	$0.00	$10,000.00	$0.00	$0.00	$0.00	$217,264.14	$0.00
	FONDO GENERAL DE PARTICIPACIOI	$33,384,073.19	$2,004,460.73	$1,965,540.05	$1,995,001.17	$2,341,655.80	$2,040,879.81	$2,042,098.82	$2,290,881.85	$3,585,323.31	$3,678,511.00	$2,040,798.00	$852,723.06	$6,411,754.27	$31,249,627.87	$2,134,445.32

003 FONDO DE FOMENTO MUNICIPAL

MUNICIPIO DE CHAPANTONGO
HIDALGO
Analítico Mensual de Egresos Pagados por Fuente de Financiamiento al 31/dic./2025
(Cuentas con Movimientos)
(Cifras en pesos y centavos)

indetec

Usr: supervisor
Rep: rptAnaliticoPresupuestoEgresos_FF

Fecha y hora de Impresión: 22/abr./2026 05:42 p. m.

Objeto del Gasto		Presupuesto Vigente	Ene	Feb	Mar	Abr	May	Jun	Jul	Ago	Sep	Oct	Nov	Dic	Total	Diferencia (Vigente - Total)
200000	**MATERIALES Y SUMINISTROS**	**$2,591,225.07**	**$0.00**	**$354,880.17**	**$320,786.96**	**$641,503.84**	**$186,802.49**	**$206,892.86**	**$235,894.74**	**$340,561.26**	**$62,274.10**	**$0.00**	**$117,466.56**	**$124,162.09**	**$2,591,225.07**	**$0.00**
210000	**Materiales de administración, emisión de**	**$407,593.65**	**$0.00**	**$57,273.55**	**$0.00**	**$105,316.78**	**$12,889.92**	**$59,476.63**	**$89,691.20**	**$38,822.49**	**$0.00**	**$0.00**	**$7,480.00**	**$36,643.08**	**$407,593.65**	**$0.00**
211000	Materiales, útiles y equipos menores de ofic	$214,160.22	$0.00	$51,098.00	$0.00	$62,583.14	$6,960.00	$9,396.00	$40,000.00	$0.00	$0.00	$0.00	$7,480.00	$36,643.08	$214,160.22	$0.00
211001	Material de Oficina	$214,160.22	$0.00	$51,098.00	$0.00	$62,583.14	$6,960.00	$9,396.00	$40,000.00	$0.00	$0.00	$0.00	$7,480.00	$36,643.08	$214,160.22	$0.00
212000	Materiales y útiles de impresión y reproducc	$140,677.37	$0.00	$4,315.55	$0.00	$30,660.07	$5,929.92	$50,080.63	$49,691.20	$0.00	$0.00	$0.00	$0.00	$0.00	$140,677.37	$0.00
212001	Materiales y Útiles de Impresión	$140,677.37	$0.00	$4,315.55	$0.00	$30,660.07	$5,929.92	$50,080.63	$49,691.20	$0.00	$0.00	$0.00	$0.00	$0.00	$140,677.37	$0.00
216000	Material de limpieza	$52,756.06	$0.00	$1,860.00	$0.00	$12,073.57	$0.00	$0.00	$0.00	$38,822.49	$0.00	$0.00	$0.00	$0.00	$52,756.06	$0.00
216001	Material de Limpieza	$52,756.06	$0.00	$1,860.00	$0.00	$12,073.57	$0.00	$0.00	$0.00	$38,822.49	$0.00	$0.00	$0.00	$0.00	$52,756.06	$0.00
220000	**Alimentos y utensilios**	**$7,745.00**	**$0.00**	**$0.00**	**$0.00**	**$0.00**	**$0.00**	**$3,025.00**	**$4,720.00**	**$0.00**	**$0.00**	**$0.00**	**$0.00**	**$0.00**	**$7,745.00**	**$0.00**
221000	Productos alimenticios para personas	$7,745.00	$0.00	$0.00	$0.00	$0.00	$0.00	$3,025.00	$4,720.00	$0.00	$0.00	$0.00	$0.00	$0.00	$7,745.00	$0.00
221001	Alimentación de Personas	$7,745.00	$0.00	$0.00	$0.00	$0.00	$0.00	$3,025.00	$4,720.00	$0.00	$0.00	$0.00	$0.00	$0.00	$7,745.00	$0.00
240000	**Materiales y artículos de construcción y d**	**$483,351.93**	**$0.00**	**$0.00**	**$241,860.00**	**$0.00**	**$0.00**	**$0.00**	**$0.00**	**$61,644.37**	**$0.00**	**$0.00**	**$109,986.56**	**$69,861.00**	**$483,351.93**	**$0.00**
246000	Material eléctrico y electrónico	$483,351.93	$0.00	$0.00	$241,860.00	$0.00	$0.00	$0.00	$0.00	$61,644.37	$0.00	$0.00	$109,986.56	$69,861.00	$483,351.93	$0.00
246001	Material Eléctrico	$483,351.93	$0.00	$0.00	$241,860.00	$0.00	$0.00	$0.00	$0.00	$61,644.37	$0.00	$0.00	$109,986.56	$69,861.00	$483,351.93	$0.00
250000	**Productos químicos, farmacéuticos y de l**	**$139,776.04**	**$0.00**	**$0.00**	**$0.00**	**$0.00**	**$2,630.00**	**$0.00**	**$47,279.86**	**$86,916.18**	**$2,950.00**	**$0.00**	**$0.00**	**$0.00**	**$139,776.04**	**$0.00**
254000	Materiales, accesorios y suministros médicc	$139,776.04	$0.00	$0.00	$0.00	$0.00	$2,630.00	$0.00	$47,279.86	$86,916.18	$2,950.00	$0.00	$0.00	$0.00	$139,776.04	$0.00
254001	Materiales y Suministros Médicos	$139,776.04	$0.00	$0.00	$0.00	$0.00	$2,630.00	$0.00	$47,279.86	$86,916.18	$2,950.00	$0.00	$0.00	$0.00	$139,776.04	$0.00
260000	**Combustibles, lubricantes y aditivos**	**$1,338,466.42**	**$0.00**	**$296,806.62**	**$11,279.60**	**$532,887.05**	**$154,677.17**	**$119,077.79**	**$69,639.79**	**$97,955.20**	**$56,143.20**	**$0.00**	**$0.00**	**$0.00**	**$1,338,466.42**	**$0.00**
261000	Combustibles, lubricantes y aditivos	$1,338,466.42	$0.00	$296,806.62	$11,279.60	$532,887.05	$154,677.17	$119,077.79	$69,639.79	$97,955.20	$56,143.20	$0.00	$0.00	$0.00	$1,338,466.42	$0.00
261001	Combustibles y Lubricantes vehículos y equ	$1,338,466.42	$0.00	$296,806.62	$11,279.60	$532,887.05	$154,677.17	$119,077.79	$69,639.79	$97,955.20	$56,143.20	$0.00	$0.00	$0.00	$1,338,466.42	$0.00
270000	**Vestuario, blancos, prendas de protección**	**$17,356.00**	**$0.00**	**$0.00**	**$0.00**	**$0.00**	**$0.00**	**$17,356.00**	**$0.00**	**$0.00**	**$0.00**	**$0.00**	**$0.00**	**$0.00**	**$17,356.00**	**$0.00**
272000	Prendas de seguridad y protección persona	$17,356.00	$0.00	$0.00	$0.00	$0.00	$0.00	$17,356.00	$0.00	$0.00	$0.00	$0.00	$0.00	$0.00	$17,356.00	$0.00
272001	Prendas de Protección	$17,356.00	$0.00	$0.00	$0.00	$0.00	$0.00	$17,356.00	$0.00	$0.00	$0.00	$0.00	$0.00	$0.00	$17,356.00	$0.00
290000	**Herramientas, refacciones y accesorios m**	**$196,936.03**	**$0.00**	**$800.00**	**$67,647.36**	**$3,300.01**	**$16,605.40**	**$7,957.44**	**$24,563.89**	**$55,223.02**	**$3,180.90**	**$0.00**	**$0.00**	**$17,658.01**	**$196,936.03**	**$0.00**
291000	Herramientas menores	$98,123.83	$0.00	$800.00	$49,137.36	$1,502.01	$11,391.20	$4,303.44	$10,079.11	$17,729.81	$3,180.90	$0.00	$0.00	$0.00	$98,123.83	$0.00
291001	Herramientas Menores	$92,167.42	$0.00	$800.00	$44,682.96	$0.00	$11,391.20	$4,303.44	$10,079.11	$17,729.81	$3,180.90	$0.00	$0.00	$0.00	$92,167.42	$0.00
291002	Bienes de Consumo	$5,956.41	$0.00	$0.00	$4,454.40	$1,502.01	$0.00	$0.00	$0.00	$0.00	$0.00	$0.00	$0.00	$0.00	$5,956.41	$0.00
296000	Refacciones y accesorios menores de equip	$83,101.02	$0.00	$0.00	$18,510.00	$0.00	$3,532.20	$3,654.00	$6,418.00	$33,328.81	$0.00	$0.00	$0.00	$17,658.01	$83,101.02	$0.00
296001	Refacciones	$83,101.02	$0.00	$0.00	$18,510.00	$0.00	$3,532.20	$3,654.00	$6,418.00	$33,328.81	$0.00	$0.00	$0.00	$17,658.01	$83,101.02	$0.00
298000	Refacciones y accesorios menores de maqu	$15,711.18	$0.00	$0.00	$0.00	$1,798.00	$1,682.00	$0.00	$8,066.78	$4,164.40	$0.00	$0.00	$0.00	$0.00	$15,711.18	$0.00
298001	Refacciones y accesorios menores de maqu	$15,711.18	$0.00	$0.00	$0.00	$1,798.00	$1,682.00	$0.00	$8,066.78	$4,164.40	$0.00	$0.00	$0.00	$0.00	$15,711.18	$0.00
300000	**SERVICIOS GENERALES**	**$7,926,973.71**	**$0.00**	**$597,090.77**	**$127,479.42**	**$217,918.71**	**$290,894.93**	**$1,053,731.51**	**$803,088.65**	**$703,468.19**	**$2,502,920.15**	**$326,229.93**	**$732,005.11**	**$433,246.34**	**$7,788,073.71**	**$138,900.00**
310000	**Servicios básicos**	**$659,945.10**	**$0.00**	**$171,525.50**	**$3,144.00**	**$0.00**	**$0.00**	**$0.00**	**$0.00**	**$0.00**	**$0.00**	**$173,507.76**	**$311,767.84**	**$0.00**	**$659,945.10**	**$0.00**
311000	Energía eléctrica	$311,767.84	$0.00	$0.00	$0.00	$0.00	$0.00	$0.00	$0.00	$0.00	$0.00	$0.00	$311,767.84	$0.00	$311,767.84	$0.00
311001	Servicio de Energía Eléctrica	$311,767.84	$0.00	$0.00	$0.00	$0.00	$0.00	$0.00	$0.00	$0.00	$0.00	$0.00	$311,767.84	$0.00	$311,767.84	$0.00
313000	Agua	$127,243.95	$0.00	$6,285.50	$0.00	$0.00	$0.00	$0.00	$0.00	$0.00	$0.00	$120,958.45	$0.00	$0.00	$127,243.95	$0.00
313001	Servicio de Agua	$127,243.95	$0.00	$6,285.50	$0.00	$0.00	$0.00	$0.00	$0.00	$0.00	$0.00	$120,958.45	$0.00	$0.00	$127,243.95	$0.00
314000	Telefonía tradicional	$3,144.00	$0.00	$0.00	$3,144.00	$0.00	$0.00	$0.00	$0.00	$0.00	$0.00	$0.00	$0.00	$0.00	$3,144.00	$0.00
314001	Servicio Telefónico Tradicional	$3,144.00	$0.00	$0.00	$3,144.00	$0.00	$0.00	$0.00	$0.00	$0.00	$0.00	$0.00	$0.00	$0.00	$3,144.00	$0.00
317000	Servicios de acceso de Internet, redes y prc	$217,789.31	$0.00	$165,240.00	$0.00	$0.00	$0.00	$0.00	$0.00	$0.00	$0.00	$52,549.31	$0.00	$0.00	$217,789.31	$0.00

MUNICIPIO DE CHAPANTONGO
HIDALGO
Analítico Mensual de Egresos Pagados por Fuente de Financiamiento al 31/dic./2025
(Cuentas con Movimientos)
(Cifras en pesos y centavos)

Usr: supervisor
Rep: rptAnaliticoPresupuestoEgresos_FF

Fecha y hora de Impresión: 22/abr./2026 05:42 p. m.

Objeto del Gasto		Presupuesto Vigente	Ene	Feb	Mar	Abr	May	Jun	Jul	Ago	Sep	Oct	Nov	Dic	Total	Diferencia (Vigente - Total)
317001	Servicios de Conducción de Señales Analóg	$217,789.31	$0.00	$165,240.00	$0.00	$0.00	$0.00	$0.00	$0.00	$0.00	$0.00	$52,549.31	$0.00	$0.00	$217,789.31	$0.00
320000	**Servicios de arrendamiento**	**$121,444.48**	**$0.00**	**$16,000.00**	**$8,000.00**	**$8,000.00**	**$8,000.00**	**$12,000.00**	**$4,000.00**	**$49,444.48**	**$8,000.00**	**$0.00**	**$8,000.00**	**$0.00**	**$121,444.48**	**$0.00**
321000	Arrendamiento de terrenos	$26,000.00	$0.00	$4,000.00	$2,000.00	$2,000.00	$8,000.00	$0.00	$0.00	$6,000.00	$2,000.00	$0.00	$2,000.00	$0.00	$26,000.00	$0.00
321001	Arrendamiento de terrenos	$26,000.00	$0.00	$4,000.00	$2,000.00	$2,000.00	$8,000.00	$0.00	$0.00	$6,000.00	$2,000.00	$0.00	$2,000.00	$0.00	$26,000.00	$0.00
322000	Arrendamiento de edificios	$54,000.00	$0.00	$12,000.00	$6,000.00	$6,000.00	$0.00	$12,000.00	$4,000.00	$2,000.00	$6,000.00	$0.00	$6,000.00	$0.00	$54,000.00	$0.00
322001	Arrendamiento de edificios	$54,000.00	$0.00	$12,000.00	$6,000.00	$6,000.00	$0.00	$12,000.00	$4,000.00	$2,000.00	$6,000.00	$0.00	$6,000.00	$0.00	$54,000.00	$0.00
326000	Arrendamiento de maquinaria, otros equipos	$41,444.48	$0.00	$0.00	$0.00	$0.00	$0.00	$0.00	$0.00	$41,444.48	$0.00	$0.00	$0.00	$0.00	$41,444.48	$0.00
326001	Arrendamiento de Maquinaria y Equipo	$41,444.48	$0.00	$0.00	$0.00	$0.00	$0.00	$0.00	$0.00	$41,444.48	$0.00	$0.00	$0.00	$0.00	$41,444.48	$0.00
330000	**Servicios profesionales, científicos, técnic**	**$126,478.83**	**$0.00**	**$90,239.00**	**$0.00**	**$0.00**	**$0.00**	**$13,129.00**	**$0.00**	**$14,898.03**	**$0.00**	**$0.00**	**$0.00**	**$8,212.80**	**$126,478.83**	**$0.00**
333000	Servicios de consultoría administrativa, proc	$38,335.80	$0.00	$16,994.00	$0.00	$0.00	$0.00	$13,129.00	$0.00	$0.00	$0.00	$0.00	$0.00	$8,212.80	$38,335.80	$0.00
333001	Servicios de informática	$38,335.80	$0.00	$16,994.00	$0.00	$0.00	$0.00	$13,129.00	$0.00	$0.00	$0.00	$0.00	$0.00	$8,212.80	$38,335.80	$0.00
334000	Servicios de capacitación	$73,245.00	$0.00	$73,245.00	$0.00	$0.00	$0.00	$0.00	$0.00	$0.00	$0.00	$0.00	$0.00	$0.00	$73,245.00	$0.00
334001	Capacitación	$73,245.00	$0.00	$73,245.00	$0.00	$0.00	$0.00	$0.00	$0.00	$0.00	$0.00	$0.00	$0.00	$0.00	$73,245.00	$0.00
336000	Servicios de apoyo administrativo, fotocopia	$14,898.03	$0.00	$0.00	$0.00	$0.00	$0.00	$0.00	$0.00	$14,898.03	$0.00	$0.00	$0.00	$0.00	$14,898.03	$0.00
336001	Servicios de apoyo administrativo, fotocopia	$14,898.03	$0.00	$0.00	$0.00	$0.00	$0.00	$0.00	$0.00	$14,898.03	$0.00	$0.00	$0.00	$0.00	$14,898.03	$0.00
340000	**Servicios financieros, bancarios y comerc**	**$146,489.16**	**$0.00**	**$143,156.49**	**$0.00**	**$0.00**	**$0.00**	**$0.00**	**$0.00**	**$0.00**	**$2,114.66**	**$0.00**	**$0.60**	**$1,217.41**	**$146,489.16**	**$0.00**
341000	Servicios financieros y bancarios	$1,218.01	$0.00	$0.00	$0.00	$0.00	$0.00	$0.00	$0.00	$0.00	$0.00	$0.00	$0.60	$1,217.41	$1,218.01	$0.00
341001	Intereses, Descuentos, y otros Servicios Ba	$1,218.01	$0.00	$0.00	$0.00	$0.00	$0.00	$0.00	$0.00	$0.00	$0.00	$0.00	$0.60	$1,217.41	$1,218.01	$0.00
345000	Seguro de bienes patrimoniales	$143,156.49	$0.00	$143,156.49	$0.00	$0.00	$0.00	$0.00	$0.00	$0.00	$0.00	$0.00	$0.00	$0.00	$143,156.49	$0.00
345001	Seguros	$143,156.49	$0.00	$143,156.49	$0.00	$0.00	$0.00	$0.00	$0.00	$0.00	$0.00	$0.00	$0.00	$0.00	$143,156.49	$0.00
348000	Comisiones por ventas	$2,114.66	$0.00	$0.00	$0.00	$0.00	$0.00	$0.00	$0.00	$0.00	$2,114.66	$0.00	$0.00	$0.00	$2,114.66	$0.00
348002	CONTRAPRESTACION ALUMBRADO	$2,114.66	$0.00	$0.00	$0.00	$0.00	$0.00	$0.00	$0.00	$0.00	$2,114.66	$0.00	$0.00	$0.00	$2,114.66	$0.00
350000	**Servicios de instalación, reparación, mant**	**$1,136,005.62**	**$0.00**	**$79,019.78**	**$101,255.42**	**$21,147.67**	**$135,474.93**	**$94,286.91**	**$94,836.08**	**$235,819.94**	**$297,585.44**	**$49,922.17**	**$0.00**	**$26,657.28**	**$1,136,005.62**	**$0.00**
351000	Conservación y mantenimiento menor de in	$388,930.72	$0.00	$5,104.00	$6,792.00	$0.00	$25,443.54	$0.00	$4,524.00	$73,527.36	$267,539.82	$0.00	$0.00	$6,000.00	$388,930.72	$0.00
351001	Conservación y mantenimiento menor de in	$388,930.72	$0.00	$5,104.00	$6,792.00	$0.00	$25,443.54	$0.00	$4,524.00	$73,527.36	$267,539.82	$0.00	$0.00	$6,000.00	$388,930.72	$0.00
355000	Reparación y mantenimiento de equipo de t	$397,672.01	$0.00	$20,951.99	$66,897.30	$11,105.67	$75,954.53	$9,354.03	$75,185.28	$88,301.04	$0.00	$49,922.17	$0.00	$0.00	$397,672.01	$0.00
355001	Mantenimiento de Vehículos	$397,672.01	$0.00	$20,951.99	$66,897.30	$11,105.67	$75,954.53	$9,354.03	$75,185.28	$88,301.04	$0.00	$49,922.17	$0.00	$0.00	$397,672.01	$0.00
357000	Instalación, reparación y mantenimiento de	$202,073.60	$0.00	$25,770.72	$5,932.00	$10,042.00	$10,579.20	$84,932.88	$15,126.80	$49,690.00	$0.00	$0.00	$0.00	$0.00	$202,073.60	$0.00
357001	Mantenimiento de Maquinaria y Equipo	$202,073.60	$0.00	$25,770.72	$5,932.00	$10,042.00	$10,579.20	$84,932.88	$15,126.80	$49,690.00	$0.00	$0.00	$0.00	$0.00	$202,073.60	$0.00
358000	Servicios de limpieza y manejo de desechos	$147,329.29	$0.00	$27,193.07	$21,634.12	$0.00	$23,497.66	$0.00	$0.00	$24,301.54	$30,045.62	$0.00	$0.00	$20,657.28	$147,329.29	$0.00
358001	Recepcion y disposicion final de residuos so	$147,329.29	$0.00	$27,193.07	$21,634.12	$0.00	$23,497.66	$0.00	$0.00	$24,301.54	$30,045.62	$0.00	$0.00	$20,657.28	$147,329.29	$0.00
360000	**Servicios de comunicación social y public**	**$106,407.50**	**$0.00**	**$5,600.00**	**$15,080.00**	**$0.00**	**$2,900.00**	**$0.00**	**$2,900.00**	**$45,127.50**	**$0.00**	**$34,800.00**	**$0.00**	**$0.00**	**$106,407.50**	**$0.00**
362000	Difusión por radio, televisión y otros medios	$106,407.50	$0.00	$5,600.00	$15,080.00	$0.00	$2,900.00	$0.00	$2,900.00	$45,127.50	$0.00	$34,800.00	$0.00	$0.00	$106,407.50	$0.00
362001	Difusión por radio, televisión y otros medios	$106,407.50	$0.00	$5,600.00	$15,080.00	$0.00	$2,900.00	$0.00	$2,900.00	$45,127.50	$0.00	$34,800.00	$0.00	$0.00	$106,407.50	$0.00
380000	**Servicios oficiales**	**$5,571,281.02**	**$0.00**	**$91,550.00**	**$0.00**	**$188,771.04**	**$144,520.00**	**$934,315.60**	**$699,805.57**	**$358,178.24**	**$2,195,220.05**	**$68,000.00**	**$354,861.67**	**$397,158.85**	**$5,432,381.02**	**$138,900.00**
381000	Gastos de ceremonial	$5,571,281.02	$0.00	$91,550.00	$0.00	$188,771.04	$144,520.00	$934,315.60	$699,805.57	$358,178.24	$2,195,220.05	$68,000.00	$354,861.67	$397,158.85	$5,432,381.02	$138,900.00
381001	Gastos de Ceremonial	$5,571,281.02	$0.00	$91,550.00	$0.00	$188,771.04	$144,520.00	$934,315.60	$699,805.57	$358,178.24	$2,195,220.05	$68,000.00	$354,861.67	$397,158.85	$5,432,381.02	$138,900.00
390000	**Otros servicios generales**	**$58,922.00**	**$0.00**	**$0.00**	**$0.00**	**$0.00**	**$0.00**	**$0.00**	**$1,547.00**	**$0.00**	**$0.00**	**$0.00**	**$57,375.00**	**$0.00**	**$58,922.00**	**$0.00**
392000	Impuestos y derechos	$1,547.00	$0.00	$0.00	$0.00	$0.00	$0.00	$0.00	$1,547.00	$0.00	$0.00	$0.00	$0.00	$0.00	$1,547.00	$0.00
392001	impuestos y derechos	$1,547.00	$0.00	$0.00	$0.00	$0.00	$0.00	$0.00	$1,547.00	$0.00	$0.00	$0.00	$0.00	$0.00	$1,547.00	$0.00

Objeto del Gasto		Presupuesto Vigente	Ene	Feb	Mar	Abr	May	Jun	Jul	Ago	Sep	Oct	Nov	Dic	Total	Diferencia (Vigente - Total)
399000	Otros servicios generales	$57,375.00	$0.00	$0.00	$0.00	$0.00	$0.00	$0.00	$0.00	$0.00	$0.00	$0.00	$57,375.00	$0.00	$57,375.00	$0.00
399003	Gastos de Apoyo de las Funciones Públicas	$57,375.00	$0.00	$0.00	$0.00	$0.00	$0.00	$0.00	$0.00	$0.00	$0.00	$0.00	$57,375.00	$0.00	$57,375.00	$0.00
400000	**TRANSFERENCIAS, ASIGNACIONES**	**$2,092,427.66**	**$2,500.00**	**$315,395.00**	**$327,730.62**	**$322,500.50**	**$140,510.59**	**$11,000.00**	**$80,438.00**	**$191,384.84**	**$13,300.00**	**$54,000.00**	**$137,520.00**	**$496,148.11**	**$2,092,427.66**	**$0.00**
440000	**Ayudas sociales**	**$2,092,427.66**	**$2,500.00**	**$315,395.00**	**$327,730.62**	**$322,500.50**	**$140,510.59**	**$11,000.00**	**$80,438.00**	**$191,384.84**	**$13,300.00**	**$54,000.00**	**$137,520.00**	**$496,148.11**	**$2,092,427.66**	**$0.00**
441000	Ayudas sociales a personas	$539,688.40	$2,500.00	$162,845.00	$126,746.40	$75,000.00	$28,700.00	$0.00	$60,000.00	$19,500.00	$2,000.00	$0.00	$53,520.00	$8,877.00	$539,688.40	$0.00
441001	Ayudas sociales a personas	$539,688.40	$2,500.00	$162,845.00	$126,746.40	$75,000.00	$28,700.00	$0.00	$60,000.00	$19,500.00	$2,000.00	$0.00	$53,520.00	$8,877.00	$539,688.40	$0.00
443000	Ayudas sociales a instituciones de enseñan	$592,161.09	$0.00	$152,550.00	$0.00	$51,800.50	$32,810.59	$0.00	$0.00	$0.00	$0.00	$0.00	$0.00	$355,000.00	$592,161.09	$0.00
443001	Ayudas sociales a instituciones de enseñan	$592,161.09	$0.00	$152,550.00	$0.00	$51,800.50	$32,810.59	$0.00	$0.00	$0.00	$0.00	$0.00	$0.00	$355,000.00	$592,161.09	$0.00
445000	Ayudas sociales a instituciones sin fines de	$960,578.17	$0.00	$0.00	$200,984.22	$195,700.00	$79,000.00	$11,000.00	$20,438.00	$171,884.84	$11,300.00	$54,000.00	$84,000.00	$132,271.11	$960,578.17	$0.00
445001	Ayuda a instituciones y organizaciones	$960,578.17	$0.00	$0.00	$200,984.22	$195,700.00	$79,000.00	$11,000.00	$20,438.00	$171,884.84	$11,300.00	$54,000.00	$84,000.00	$132,271.11	$960,578.17	$0.00
	FONDO DE FOMENTO MUNICIPAL	$12,610,626.44	$2,500.00	$1,267,365.94	$775,997.00	$1,181,923.05	$618,208.01	$1,271,624.37	$1,119,421.39	$1,235,414.29	$2,578,494.25	$380,229.93	$986,991.67	$1,053,556.54	$12,471,726.44	$138,900.00

004 IMPUESTO SOBRE AUTOMOVILES NUEVOS

200000	**MATERIALES Y SUMINISTROS**	**$14,937.00**	**$0.00**	**$0.00**	**$0.00**	**$0.00**	**$0.00**	**$0.00**	**$0.00**	**$10,382.00**	**$0.00**	**$0.00**	**$0.00**	**$4,555.00**	**$14,937.00**	**$0.00**
210000	**Materiales de administración, emisión de**	**$10,382.00**	**$0.00**	**$0.00**	**$0.00**	**$0.00**	**$0.00**	**$0.00**	**$0.00**	**$10,382.00**	**$0.00**	**$0.00**	**$0.00**	**$0.00**	**$10,382.00**	**$0.00**
211000	Materiales, útiles y equipos menores de ofic	$10,382.00	$0.00	$0.00	$0.00	$0.00	$0.00	$0.00	$0.00	$10,382.00	$0.00	$0.00	$0.00	$0.00	$10,382.00	$0.00
211001	Material de Oficina	$10,382.00	$0.00	$0.00	$0.00	$0.00	$0.00	$0.00	$0.00	$10,382.00	$0.00	$0.00	$0.00	$0.00	$10,382.00	$0.00
220000	**Alimentos y utensilios**	**$4,555.00**	**$0.00**	**$0.00**	**$0.00**	**$0.00**	**$0.00**	**$0.00**	**$0.00**	**$0.00**	**$0.00**	**$0.00**	**$0.00**	**$4,555.00**	**$4,555.00**	**$0.00**
221000	Productos alimenticios para personas	$4,555.00	$0.00	$0.00	$0.00	$0.00	$0.00	$0.00	$0.00	$0.00	$0.00	$0.00	$0.00	$4,555.00	$4,555.00	$0.00
221001	Alimentación de Personas	$4,555.00	$0.00	$0.00	$0.00	$0.00	$0.00	$0.00	$0.00	$0.00	$0.00	$0.00	$0.00	$4,555.00	$4,555.00	$0.00
300000	**SERVICIOS GENERALES**	**$146,182.17**	**$0.00**	**$0.00**	**$0.00**	**$0.00**	**$0.00**	**$0.00**	**$23,173.39**	**$6,200.00**	**$49,056.40**	**$33,773.40**	**$0.00**	**$33,978.98**	**$146,182.17**	**$0.00**
350000	**Servicios de instalación, reparación, mant**	**$79,359.01**	**$0.00**	**$0.00**	**$0.00**	**$0.00**	**$0.00**	**$0.00**	**$0.00**	**$0.00**	**$46,736.40**	**$0.00**	**$0.00**	**$32,622.61**	**$79,359.01**	**$0.00**
355000	Reparación y mantenimiento de equipo de t	$10,265.00	$0.00	$0.00	$0.00	$0.00	$0.00	$0.00	$0.00	$0.00	$0.00	$0.00	$0.00	$10,265.00	$10,265.00	$0.00
355001	Mantenimiento de Vehículos	$10,265.00	$0.00	$0.00	$0.00	$0.00	$0.00	$0.00	$0.00	$0.00	$0.00	$0.00	$0.00	$10,265.00	$10,265.00	$0.00
357000	Instalación, reparación y mantenimiento de	$46,736.40	$0.00	$0.00	$0.00	$0.00	$0.00	$0.00	$0.00	$0.00	$46,736.40	$0.00	$0.00	$0.00	$46,736.40	$0.00
357001	Mantenimiento de Maquinaria y Equipo	$46,736.40	$0.00	$0.00	$0.00	$0.00	$0.00	$0.00	$0.00	$0.00	$46,736.40	$0.00	$0.00	$0.00	$46,736.40	$0.00
358000	Servicios de limpieza y manejo de desecho:	$22,357.61	$0.00	$0.00	$0.00	$0.00	$0.00	$0.00	$0.00	$0.00	$0.00	$0.00	$0.00	$22,357.61	$22,357.61	$0.00
358001	Recepcion y disposicion final de residuos so	$22,357.61	$0.00	$0.00	$0.00	$0.00	$0.00	$0.00	$0.00	$0.00	$0.00	$0.00	$0.00	$22,357.61	$22,357.61	$0.00
380000	**Servicios oficiales**	**$66,823.16**	**$0.00**	**$0.00**	**$0.00**	**$0.00**	**$0.00**	**$0.00**	**$23,173.39**	**$6,200.00**	**$2,320.00**	**$33,773.40**	**$0.00**	**$1,356.37**	**$66,823.16**	**$0.00**
381000	Gastos de ceremonial	$66,823.16	$0.00	$0.00	$0.00	$0.00	$0.00	$0.00	$23,173.39	$6,200.00	$2,320.00	$33,773.40	$0.00	$1,356.37	$66,823.16	$0.00
381001	Gastos de Ceremonial	$66,823.16	$0.00	$0.00	$0.00	$0.00	$0.00	$0.00	$23,173.39	$6,200.00	$2,320.00	$33,773.40	$0.00	$1,356.37	$66,823.16	$0.00
400000	**TRANSFERENCIAS, ASIGNACIONES**	**$231,194.44**	**$0.00**	**$17,500.00**	**$0.00**	**$34,900.00**	**$9,700.00**	**$0.00**	**$23,264.00**	**$89,716.00**	**$0.00**	**$4,000.00**	**$27,000.00**	**$25,114.44**	**$231,194.44**	**$0.00**
440000	**Ayudas sociales**	**$231,194.44**	**$0.00**	**$17,500.00**	**$0.00**	**$34,900.00**	**$9,700.00**	**$0.00**	**$23,264.00**	**$89,716.00**	**$0.00**	**$4,000.00**	**$27,000.00**	**$25,114.44**	**$231,194.44**	**$0.00**
441000	Ayudas sociales a personas	$141,343.91	$0.00	$0.00	$0.00	$34,000.00	$0.00	$0.00	$13,264.00	$49,610.00	$0.00	$4,000.00	$27,000.00	$13,469.91	$141,343.91	$0.00
441001	Ayudas sociales a personas	$141,343.91	$0.00	$0.00	$0.00	$34,000.00	$0.00	$0.00	$13,264.00	$49,610.00	$0.00	$4,000.00	$27,000.00	$13,469.91	$141,343.91	$0.00
443000	Ayudas sociales a instituciones de enseñan	$7,656.00	$0.00	$0.00	$0.00	$0.00	$0.00	$0.00	$0.00	$7,656.00	$0.00	$0.00	$0.00	$0.00	$7,656.00	$0.00
443001	Ayudas sociales a instituciones de enseñan	$7,656.00	$0.00	$0.00	$0.00	$0.00	$0.00	$0.00	$0.00	$7,656.00	$0.00	$0.00	$0.00	$0.00	$7,656.00	$0.00
445000	Ayudas sociales a instituciones sin fines de	$82,194.53	$0.00	$17,500.00	$0.00	$900.00	$9,700.00	$0.00	$10,000.00	$32,450.00	$0.00	$0.00	$0.00	$11,644.53	$82,194.53	$0.00
445002	Ayuda a comunidades	$82,194.53	$0.00	$17,500.00	$0.00	$900.00	$9,700.00	$0.00	$10,000.00	$32,450.00	$0.00	$0.00	$0.00	$11,644.53	$82,194.53	$0.00

Objeto del Gasto		Presupuesto Vigente	Ene	Feb	Mar	Abr	May	Jun	Jul	Ago	Sep	Oct	Nov	Dic	Total	Diferencia (Vigente - Total)
	IMPUESTO SOBRE AUTOMOVILES NU	$392,313.61	$0.00	$17,500.00	$0.00	$34,900.00	$9,700.00	$0.00	$46,437.39	$106,298.00	$49,056.40	$37,773.40	$27,000.00	$63,648.42	$392,313.61	$0.00
	005	**IMPUESTO ESPECIAL SOBRE PRODUCCION Y SERVICIOS**														
200000	**MATERIALES Y SUMINISTROS**	$49,427.68	$0.00	$0.00	$0.00	$0.00	$0.00	$0.00	$0.00	$0.00	$48,507.68	$920.00	$0.00	$0.00	$49,427.68	$0.00
210000	**Materiales de administración, emisión de**	$37,262.68	$0.00	$0.00	$0.00	$0.00	$0.00	$0.00	$0.00	$0.00	$37,262.68	$0.00	$0.00	$0.00	$37,262.68	$0.00
211000	Materiales, útiles y equipos menores de ofic	$37,262.68	$0.00	$0.00	$0.00	$0.00	$0.00	$0.00	$0.00	$0.00	$37,262.68	$0.00	$0.00	$0.00	$37,262.68	$0.00
211001	Material de Oficina	$37,262.68	$0.00	$0.00	$0.00	$0.00	$0.00	$0.00	$0.00	$0.00	$37,262.68	$0.00	$0.00	$0.00	$37,262.68	$0.00
220000	**Alimentos y utensilios**	$11,245.00	$0.00	$0.00	$0.00	$0.00	$0.00	$0.00	$0.00	$0.00	$11,245.00	$0.00	$0.00	$0.00	$11,245.00	$0.00
221000	Productos alimenticios para personas	$11,245.00	$0.00	$0.00	$0.00	$0.00	$0.00	$0.00	$0.00	$0.00	$11,245.00	$0.00	$0.00	$0.00	$11,245.00	$0.00
221001	Alimentación de Personas	$11,245.00	$0.00	$0.00	$0.00	$0.00	$0.00	$0.00	$0.00	$0.00	$11,245.00	$0.00	$0.00	$0.00	$11,245.00	$0.00
290000	**Herramientas, refacciones y accesorios m**	$920.00	$0.00	$0.00	$0.00	$0.00	$0.00	$0.00	$0.00	$0.00	$0.00	$920.00	$0.00	$0.00	$920.00	$0.00
291000	Herramientas menores	$920.00	$0.00	$0.00	$0.00	$0.00	$0.00	$0.00	$0.00	$0.00	$0.00	$920.00	$0.00	$0.00	$920.00	$0.00
291002	Bienes de Consumo	$920.00	$0.00	$0.00	$0.00	$0.00	$0.00	$0.00	$0.00	$0.00	$0.00	$920.00	$0.00	$0.00	$920.00	$0.00
300000	**SERVICIOS GENERALES**	$123,020.99	$0.00	$0.00	$0.00	$0.00	$135.00	$0.00	$0.00	$19,611.66	$0.00	$39,643.00	$0.00	$63,631.33	$123,020.99	$0.00
350000	**Servicios de instalación, reparación, mant**	$57,990.72	$0.00	$0.00	$0.00	$0.00	$0.00	$0.00	$0.00	$0.00	$0.00	$16,008.00	$0.00	$41,982.72	$57,990.72	$0.00
351000	Conservación y mantenimiento menor de in	$4,872.00	$0.00	$0.00	$0.00	$0.00	$0.00	$0.00	$0.00	$0.00	$0.00	$4,872.00	$0.00	$0.00	$4,872.00	$0.00
351001	Conservación y mantenimiento menor de in	$4,872.00	$0.00	$0.00	$0.00	$0.00	$0.00	$0.00	$0.00	$0.00	$0.00	$4,872.00	$0.00	$0.00	$4,872.00	$0.00
355000	Reparación y mantenimiento de equipo de t	$29,336.05	$0.00	$0.00	$0.00	$0.00	$0.00	$0.00	$0.00	$0.00	$0.00	$11,136.00	$0.00	$18,200.05	$29,336.05	$0.00
355001	Mantenimiento de Vehículos	$29,336.05	$0.00	$0.00	$0.00	$0.00	$0.00	$0.00	$0.00	$0.00	$0.00	$11,136.00	$0.00	$18,200.05	$29,336.05	$0.00
358000	Servicios de limpieza y manejo de desecho:	$23,782.67	$0.00	$0.00	$0.00	$0.00	$0.00	$0.00	$0.00	$0.00	$0.00	$0.00	$0.00	$23,782.67	$23,782.67	$0.00
358001	Recepcion y disposicion final de residuos sc	$23,782.67	$0.00	$0.00	$0.00	$0.00	$0.00	$0.00	$0.00	$0.00	$0.00	$0.00	$0.00	$23,782.67	$23,782.67	$0.00
380000	**Servicios oficiales**	$65,030.27	$0.00	$0.00	$0.00	$0.00	$135.00	$0.00	$0.00	$19,611.66	$0.00	$23,635.00	$0.00	$21,648.61	$65,030.27	$0.00
381000	Gastos de ceremonial	$65,030.27	$0.00	$0.00	$0.00	$0.00	$135.00	$0.00	$0.00	$19,611.66	$0.00	$23,635.00	$0.00	$21,648.61	$65,030.27	$0.00
381001	Gastos de Ceremonial	$65,030.27	$0.00	$0.00	$0.00	$0.00	$135.00	$0.00	$0.00	$19,611.66	$0.00	$23,635.00	$0.00	$21,648.61	$65,030.27	$0.00
400000	**TRANSFERENCIAS, ASIGNACIONES**	$389,142.67	$17,500.00	$0.00	$62,863.74	$36,700.00	$27,000.00	$17,075.00	$17,000.00	$103,180.00	$65,410.00	$24,099.53	$0.00	$18,314.40	$389,142.67	$0.00
440000	**Ayudas sociales**	$389,142.67	$17,500.00	$0.00	$62,863.74	$36,700.00	$27,000.00	$17,075.00	$17,000.00	$103,180.00	$65,410.00	$24,099.53	$0.00	$18,314.40	$389,142.67	$0.00
441000	Ayudas sociales a personas	$120,969.40	$17,500.00	$0.00	$0.00	$1,900.00	$27,000.00	$17,075.00	$17,000.00	$12,180.00	$10,000.00	$0.00	$0.00	$18,314.40	$120,969.40	$0.00
441001	Ayudas sociales a personas	$120,969.40	$17,500.00	$0.00	$0.00	$1,900.00	$27,000.00	$17,075.00	$17,000.00	$12,180.00	$10,000.00	$0.00	$0.00	$18,314.40	$120,969.40	$0.00
445000	Ayudas sociales a instituciones sin fines de	$268,173.27	$0.00	$0.00	$62,863.74	$34,800.00	$0.00	$0.00	$0.00	$91,000.00	$55,410.00	$24,099.53	$0.00	$0.00	$268,173.27	$0.00
445001	Ayuda a instituciones y organizaciones	$5,000.00	$0.00	$0.00	$0.00	$0.00	$0.00	$0.00	$0.00	$0.00	$5,000.00	$0.00	$0.00	$0.00	$5,000.00	$0.00
445002	Ayuda a comunidades	$263,173.27	$0.00	$0.00	$62,863.74	$34,800.00	$0.00	$0.00	$0.00	$91,000.00	$50,410.00	$24,099.53	$0.00	$0.00	$263,173.27	$0.00
	IMPUESTO ESPECIAL SOBRE PRODU	$561,591.34	$17,500.00	$0.00	$62,863.74	$36,700.00	$27,135.00	$17,075.00	$17,000.00	$122,791.66	$113,917.68	$64,662.53	$0.00	$81,945.73	$561,591.34	$0.00
	006	**INCENTIVO A LA VENTA FINAL DE GASOLINAS Y DIESEL**														
200000	**MATERIALES Y SUMINISTROS**	$40,109.32	$0.00	$35,005.32	$0.00	$0.00	$0.00	$0.00	$5,104.00	$0.00	$0.00	$0.00	$0.00	$0.00	$40,109.32	$0.00
210000	**Materiales de administración, emisión de**	$40,109.32	$0.00	$35,005.32	$0.00	$0.00	$0.00	$0.00	$5,104.00	$0.00	$0.00	$0.00	$0.00	$0.00	$40,109.32	$0.00
211000	Materiales, útiles y equipos menores de ofic	$40,109.32	$0.00	$35,005.32	$0.00	$0.00	$0.00	$0.00	$5,104.00	$0.00	$0.00	$0.00	$0.00	$0.00	$40,109.32	$0.00
211001	Material de Oficina	$40,109.32	$0.00	$35,005.32	$0.00	$0.00	$0.00	$0.00	$5,104.00	$0.00	$0.00	$0.00	$0.00	$0.00	$40,109.32	$0.00

Objeto del Gasto		Presupuesto Vigente	Ene	Feb	Mar	Abr	May	Jun	Jul	Ago	Sep	Oct	Nov	Dic	Total	Diferencia (Vigente - Total)
300000	**SERVICIOS GENERALES**	$206,605.93	$0.00	$0.00	$0.00	$0.00	$0.00	$0.00	$0.00	$0.00	$73,834.00	$45,308.00	$35,960.00	$51,503.93	$206,605.93	$0.00
350000	**Servicios de instalación, reparación, mant**	$71,862.00	$0.00	$0.00	$0.00	$0.00	$0.00	$0.00	$0.00	$0.00	$64,554.00	$2,436.00	$0.00	$4,872.00	$71,862.00	$0.00
351000	Conservación y mantenimiento menor de in	$7,308.00	$0.00	$0.00	$0.00	$0.00	$0.00	$0.00	$0.00	$0.00	$0.00	$2,436.00	$0.00	$4,872.00	$7,308.00	$0.00
351001	Conservación y mantenimiento menor de in	$7,308.00	$0.00	$0.00	$0.00	$0.00	$0.00	$0.00	$0.00	$0.00	$0.00	$2,436.00	$0.00	$4,872.00	$7,308.00	$0.00
357000	Instalación, reparación y mantenimiento de	$64,554.00	$0.00	$0.00	$0.00	$0.00	$0.00	$0.00	$0.00	$0.00	$64,554.00	$0.00	$0.00	$0.00	$64,554.00	$0.00
357001	Mantenimiento de Maquinaria y Equipo	$64,554.00	$0.00	$0.00	$0.00	$0.00	$0.00	$0.00	$0.00	$0.00	$64,554.00	$0.00	$0.00	$0.00	$64,554.00	$0.00
360000	**Servicios de comunicación social y public**	$17,400.00	$0.00	$0.00	$0.00	$0.00	$0.00	$0.00	$0.00	$0.00	$0.00	$17,400.00	$0.00	$0.00	$17,400.00	$0.00
361000	Difusión por radio, televisión y otros medios	$17,400.00	$0.00	$0.00	$0.00	$0.00	$0.00	$0.00	$0.00	$0.00	$0.00	$17,400.00	$0.00	$0.00	$17,400.00	$0.00
361001	Difusión de programas y actividades guberr	$17,400.00	$0.00	$0.00	$0.00	$0.00	$0.00	$0.00	$0.00	$0.00	$0.00	$17,400.00	$0.00	$0.00	$17,400.00	$0.00
380000	**Servicios oficiales**	$117,343.93	$0.00	$0.00	$0.00	$0.00	$0.00	$0.00	$0.00	$0.00	$9,280.00	$25,472.00	$35,960.00	$46,631.93	$117,343.93	$0.00
381000	Gastos de ceremonial	$117,343.93	$0.00	$0.00	$0.00	$0.00	$0.00	$0.00	$0.00	$0.00	$9,280.00	$25,472.00	$35,960.00	$46,631.93	$117,343.93	$0.00
381001	Gastos de Ceremonial	$117,343.93	$0.00	$0.00	$0.00	$0.00	$0.00	$0.00	$0.00	$0.00	$9,280.00	$25,472.00	$35,960.00	$46,631.93	$117,343.93	$0.00
400000	**TRANSFERENCIAS, ASIGNACIONES**	$304,159.70	$12,355.00	$3,500.00	$0.00	$39,400.00	$38,400.00	$19,000.00	$0.00	$115,691.10	$20,000.00	$44,913.60	$10,900.00	$0.00	$304,159.70	$0.00
440000	**Ayudas sociales**	$304,159.70	$12,355.00	$3,500.00	$0.00	$39,400.00	$38,400.00	$19,000.00	$0.00	$115,691.10	$20,000.00	$44,913.60	$10,900.00	$0.00	$304,159.70	$0.00
441000	Ayudas sociales a personas	$198,959.70	$12,355.00	$2,500.00	$0.00	$4,600.00	$31,000.00	$0.00	$0.00	$92,691.10	$0.00	$44,913.60	$10,900.00	$0.00	$198,959.70	$0.00
441001	Ayudas sociales a personas	$198,959.70	$12,355.00	$2,500.00	$0.00	$4,600.00	$31,000.00	$0.00	$0.00	$92,691.10	$0.00	$44,913.60	$10,900.00	$0.00	$198,959.70	$0.00
443000	Ayudas sociales a instituciones de enseñan	$3,000.00	$0.00	$0.00	$0.00	$0.00	$0.00	$0.00	$0.00	$3,000.00	$0.00	$0.00	$0.00	$0.00	$3,000.00	$0.00
443001	Ayudas sociales a instituciones de enseñan	$3,000.00	$0.00	$0.00	$0.00	$0.00	$0.00	$0.00	$0.00	$3,000.00	$0.00	$0.00	$0.00	$0.00	$3,000.00	$0.00
445000	Ayudas sociales a instituciones sin fines de	$102,200.00	$0.00	$1,000.00	$0.00	$34,800.00	$7,400.00	$19,000.00	$0.00	$20,000.00	$20,000.00	$0.00	$0.00	$0.00	$102,200.00	$0.00
445002	Ayuda a comunidades	$102,200.00	$0.00	$1,000.00	$0.00	$34,800.00	$7,400.00	$19,000.00	$0.00	$20,000.00	$20,000.00	$0.00	$0.00	$0.00	$102,200.00	$0.00
	INCENTIVO A LA VENTA FINAL DE GA	$550,874.95	$12,355.00	$38,505.32	$0.00	$39,400.00	$38,400.00	$19,000.00	$5,104.00	$115,691.10	$93,834.00	$90,221.60	$46,860.00	$51,503.93	$550,874.95	$0.00

007 FONDO DE COMPENSACION DEL IMPUESTO SOBRE AUTOMOVILES NUEVOS

200000	**MATERIALES Y SUMINISTROS**	$2,009.94	$0.00	$0.00	$0.00	$0.00	$0.00	$0.00	$0.00	$0.00	$0.00	$0.00	$0.00	$2,009.94	$2,009.94	$0.00
290000	**Herramientas, refacciones y accesorios m**	$2,009.94	$0.00	$0.00	$0.00	$0.00	$0.00	$0.00	$0.00	$0.00	$0.00	$0.00	$0.00	$2,009.94	$2,009.94	$0.00
291000	Herramientas menores	$2,009.94	$0.00	$0.00	$0.00	$0.00	$0.00	$0.00	$0.00	$0.00	$0.00	$0.00	$0.00	$2,009.94	$2,009.94	$0.00
291001	Herramientas Menores	$2,009.94	$0.00	$0.00	$0.00	$0.00	$0.00	$0.00	$0.00	$0.00	$0.00	$0.00	$0.00	$2,009.94	$2,009.94	$0.00
300000	**SERVICIOS GENERALES**	$16,134.68	$0.00	$0.00	$0.00	$0.00	$0.00	$0.00	$0.00	$0.00	$5,466.00	$1,625.55	$3,828.00	$5,215.13	$16,134.68	$0.00
340000	**Servicios financieros, bancarios y comerc**	$4,480.00	$0.00	$0.00	$0.00	$0.00	$0.00	$0.00	$0.00	$0.00	$4,480.00	$0.00	$0.00	$0.00	$4,480.00	$0.00
347000	Fletes y maniobras	$4,480.00	$0.00	$0.00	$0.00	$0.00	$0.00	$0.00	$0.00	$0.00	$4,480.00	$0.00	$0.00	$0.00	$4,480.00	$0.00
347001	Fletes y Maniobras	$4,480.00	$0.00	$0.00	$0.00	$0.00	$0.00	$0.00	$0.00	$0.00	$4,480.00	$0.00	$0.00	$0.00	$4,480.00	$0.00
350000	**Servicios de instalación, reparación, mant**	$7,609.24	$0.00	$0.00	$0.00	$0.00	$0.00	$0.00	$0.00	$0.00	$986.00	$0.00	$3,828.00	$2,795.24	$7,609.24	$0.00
355000	Reparación y mantenimiento de equipo de t	$7,609.24	$0.00	$0.00	$0.00	$0.00	$0.00	$0.00	$0.00	$0.00	$986.00	$0.00	$3,828.00	$2,795.24	$7,609.24	$0.00
355001	Mantenimiento de Vehículos	$7,609.24	$0.00	$0.00	$0.00	$0.00	$0.00	$0.00	$0.00	$0.00	$986.00	$0.00	$3,828.00	$2,795.24	$7,609.24	$0.00
380000	**Servicios oficiales**	$4,045.44	$0.00	$0.00	$0.00	$0.00	$0.00	$0.00	$0.00	$0.00	$0.00	$1,625.55	$0.00	$2,419.89	$4,045.44	$0.00
381000	Gastos de ceremonial	$4,045.44	$0.00	$0.00	$0.00	$0.00	$0.00	$0.00	$0.00	$0.00	$0.00	$1,625.55	$0.00	$2,419.89	$4,045.44	$0.00
381001	Gastos de Ceremonial	$4,045.44	$0.00	$0.00	$0.00	$0.00	$0.00	$0.00	$0.00	$0.00	$0.00	$1,625.55	$0.00	$2,419.89	$4,045.44	$0.00
400000	**TRANSFERENCIAS, ASIGNACIONES**	$27,731.96	$0.00	$0.00	$0.00	$0.00	$0.00	$6,000.00	$11,600.00	$6,935.96	$0.00	$3,196.00	$0.00	$0.00	$27,731.96	$0.00
440000	**Ayudas sociales**	$27,731.96	$0.00	$0.00	$0.00	$0.00	$0.00	$6,000.00	$11,600.00	$6,935.96	$0.00	$3,196.00	$0.00	$0.00	$27,731.96	$0.00

Objeto del Gasto		Presupuesto Vigente	Ene	Feb	Mar	Abr	May	Jun	Jul	Ago	Sep	Oct	Nov	Dic	Total	Diferencia (Vigente - Total)
441000	Ayudas sociales a personas	$21,731.96	$0.00	$0.00	$0.00	$0.00	$0.00	$0.00	$11,600.00	$6,935.96	$0.00	$3,196.00	$0.00	$0.00	$21,731.96	$0.00
441001	Ayudas sociales a personas	$21,731.96	$0.00	$0.00	$0.00	$0.00	$0.00	$0.00	$11,600.00	$6,935.96	$0.00	$3,196.00	$0.00	$0.00	$21,731.96	$0.00
445000	Ayudas sociales a instituciones sin fines de	$6,000.00	$0.00	$0.00	$0.00	$0.00	$0.00	$6,000.00	$0.00	$0.00	$0.00	$0.00	$0.00	$0.00	$6,000.00	$0.00
445001	Ayuda a instituciones y organizaciones	$6,000.00	$0.00	$0.00	$0.00	$0.00	$0.00	$6,000.00	$0.00	$0.00	$0.00	$0.00	$0.00	$0.00	$6,000.00	$0.00
	FONDO DE COMPENSACION DEL IMP	$45,876.58	$0.00	$0.00	$0.00	$0.00	$0.00	$6,000.00	$11,600.00	$6,935.96	$5,466.00	$4,821.55	$3,828.00	$7,225.07	$45,876.58	$0.00
	008 FONDO DE FISCALIZACION Y RECAUDACION															
100000	**SERVICIOS PERSONALES**	**$1,124,430.81**	**$38,832.00**	**$38,832.00**	**$38,832.00**	**$42,067.00**	**$38,832.00**	**$38,832.00**	**$38,832.00**	**$156,604.22**	**$38,832.00**	**$47,196.00**	**$78,288.00**	**$86,252.07**	**$682,231.29**	**$442,199.52**
110000	**Remuneraciones al personal de carácter p**	**$996,241.59**	**$38,832.00**	**$38,832.00**	**$38,832.00**	**$38,832.00**	**$38,832.00**	**$38,832.00**	**$38,832.00**	**$38,832.00**	**$38,832.00**	**$47,196.00**	**$71,106.00**	**$86,252.07**	**$554,042.07**	**$442,199.52**
113000	Sueldos base al personal permanente	$996,241.59	$38,832.00	$38,832.00	$38,832.00	$38,832.00	$38,832.00	$38,832.00	$38,832.00	$38,832.00	$38,832.00	$47,196.00	$71,106.00	$86,252.07	$554,042.07	$442,199.52
113001	Sueldos	$996,241.59	$38,832.00	$38,832.00	$38,832.00	$38,832.00	$38,832.00	$38,832.00	$38,832.00	$38,832.00	$38,832.00	$47,196.00	$71,106.00	$86,252.07	$554,042.07	$442,199.52
130000	**Remuneraciones adicionales y especiales**	**$10,417.00**	**$0.00**	**$0.00**	**$0.00**	**$3,235.00**	**$0.00**	**$0.00**	**$0.00**	**$0.00**	**$0.00**	**$0.00**	**$7,182.00**	**$0.00**	**$10,417.00**	**$0.00**
132000	Primas de vacaciones, dominical y gratificac	$3,235.00	$0.00	$0.00	$0.00	$3,235.00	$0.00	$0.00	$0.00	$0.00	$0.00	$0.00	$0.00	$0.00	$3,235.00	$0.00
132001	Prima de Vacaciones y Dominical	$3,235.00	$0.00	$0.00	$0.00	$3,235.00	$0.00	$0.00	$0.00	$0.00	$0.00	$0.00	$0.00	$0.00	$3,235.00	$0.00
134000	Compensaciones	$7,182.00	$0.00	$0.00	$0.00	$0.00	$0.00	$0.00	$0.00	$0.00	$0.00	$0.00	$7,182.00	$0.00	$7,182.00	$0.00
134001	Compensaciones	$7,182.00	$0.00	$0.00	$0.00	$0.00	$0.00	$0.00	$0.00	$0.00	$0.00	$0.00	$7,182.00	$0.00	$7,182.00	$0.00
140000	**Seguridad Social**	**$117,772.22**	**$0.00**	**$0.00**	**$0.00**	**$0.00**	**$0.00**	**$0.00**	**$0.00**	**$117,772.22**	**$0.00**	**$0.00**	**$0.00**	**$0.00**	**$117,772.22**	**$0.00**
144000	Aportaciones para seguros	$117,772.22	$0.00	$0.00	$0.00	$0.00	$0.00	$0.00	$0.00	$117,772.22	$0.00	$0.00	$0.00	$0.00	$117,772.22	$0.00
144001	Seguro de Vida Personal	$117,772.22	$0.00	$0.00	$0.00	$0.00	$0.00	$0.00	$0.00	$117,772.22	$0.00	$0.00	$0.00	$0.00	$117,772.22	$0.00
200000	**MATERIALES Y SUMINISTROS**	**$181,891.73**	**$0.00**	**$51,874.15**	**$0.00**	**$0.00**	**$0.00**	**$0.00**	**$0.00**	**$0.00**	**$0.00**	**$12,873.60**	**$117,143.98**	**$0.00**	**$181,891.73**	**$0.00**
210000	**Materiales de administración, emisión de**	**$51,874.15**	**$0.00**	**$51,874.15**	**$0.00**	**$0.00**	**$0.00**	**$0.00**	**$0.00**	**$0.00**	**$0.00**	**$0.00**	**$0.00**	**$0.00**	**$51,874.15**	**$0.00**
212000	Materiales y útiles de impresión y reproducc	$51,874.15	$0.00	$51,874.15	$0.00	$0.00	$0.00	$0.00	$0.00	$0.00	$0.00	$0.00	$0.00	$0.00	$51,874.15	$0.00
212001	Materiales y Útiles de Impresión	$51,874.15	$0.00	$51,874.15	$0.00	$0.00	$0.00	$0.00	$0.00	$0.00	$0.00	$0.00	$0.00	$0.00	$51,874.15	$0.00
260000	**Combustibles, lubricantes y aditivos**	**$130,017.58**	**$0.00**	**$0.00**	**$0.00**	**$0.00**	**$0.00**	**$0.00**	**$0.00**	**$0.00**	**$0.00**	**$12,873.60**	**$117,143.98**	**$0.00**	**$130,017.58**	**$0.00**
261000	Combustibles, lubricantes y aditivos	$130,017.58	$0.00	$0.00	$0.00	$0.00	$0.00	$0.00	$0.00	$0.00	$0.00	$12,873.60	$117,143.98	$0.00	$130,017.58	$0.00
261001	Combustibles y Lubricantes vehículos y equ	$130,017.58	$0.00	$0.00	$0.00	$0.00	$0.00	$0.00	$0.00	$0.00	$0.00	$12,873.60	$117,143.98	$0.00	$130,017.58	$0.00
300000	**SERVICIOS GENERALES**	**$878,912.28**	**$0.00**	**$0.00**	**$0.00**	**$0.00**	**$0.00**	**$28,888.74**	**$282.69**	**$351,098.83**	**$380,729.02**	**$6,223.00**	**$111,690.00**	**$0.00**	**$878,912.28**	**$0.00**
330000	**Servicios profesionales, científicos, técnic**	**$57,200.00**	**$0.00**	**$0.00**	**$0.00**	**$0.00**	**$0.00**	**$28,600.00**	**$0.00**	**$28,600.00**	**$0.00**	**$0.00**	**$0.00**	**$0.00**	**$57,200.00**	**$0.00**
331000	Servicios legales, de contabilidad, auditoría	$57,200.00	$0.00	$0.00	$0.00	$0.00	$0.00	$28,600.00	$0.00	$28,600.00	$0.00	$0.00	$0.00	$0.00	$57,200.00	$0.00
331002	Servicios de contabilidad, auditoría y servici	$28,600.00	$0.00	$0.00	$0.00	$0.00	$0.00	$28,600.00	$0.00	$0.00	$0.00	$0.00	$0.00	$0.00	$28,600.00	$0.00
331003	Servicios de Consultoría	$28,600.00	$0.00	$0.00	$0.00	$0.00	$0.00	$0.00	$0.00	$28,600.00	$0.00	$0.00	$0.00	$0.00	$28,600.00	$0.00
340000	**Servicios financieros, bancarios y comerc**	**$323,319.28**	**$0.00**	**$0.00**	**$0.00**	**$0.00**	**$0.00**	**$288.74**	**$282.69**	**$322,498.83**	**$249.02**	**$0.00**	**$0.00**	**$0.00**	**$323,319.28**	**$0.00**
341000	Servicios financieros y bancarios	$1,105.28	$0.00	$0.00	$0.00	$0.00	$0.00	$288.74	$282.69	$284.83	$249.02	$0.00	$0.00	$0.00	$1,105.28	$0.00
341001	Intereses, Descuentos, y otros Servicios Ba	$1,105.28	$0.00	$0.00	$0.00	$0.00	$0.00	$288.74	$282.69	$284.83	$249.02	$0.00	$0.00	$0.00	$1,105.28	$0.00
345000	Seguro de bienes patrimoniales	$322,214.00	$0.00	$0.00	$0.00	$0.00	$0.00	$0.00	$0.00	$322,214.00	$0.00	$0.00	$0.00	$0.00	$322,214.00	$0.00
345001	Seguros	$322,214.00	$0.00	$0.00	$0.00	$0.00	$0.00	$0.00	$0.00	$322,214.00	$0.00	$0.00	$0.00	$0.00	$322,214.00	$0.00
350000	**Servicios de instalación, reparación, mant**	**$22,490.00**	**$0.00**	**$0.00**	**$0.00**	**$0.00**	**$0.00**	**$0.00**	**$0.00**	**$0.00**	**$0.00**	**$0.00**	**$22,490.00**	**$0.00**	**$22,490.00**	**$0.00**
353000	Instalación, reparación y mantenimiento de	$22,490.00	$0.00	$0.00	$0.00	$0.00	$0.00	$0.00	$0.00	$0.00	$0.00	$0.00	$22,490.00	$0.00	$22,490.00	$0.00
353001	Mantenimiento de bienes informáticos	$22,490.00	$0.00	$0.00	$0.00	$0.00	$0.00	$0.00	$0.00	$0.00	$0.00	$0.00	$22,490.00	$0.00	$22,490.00	$0.00

Objeto del Gasto		Presupuesto Vigente	Ene	Feb	Mar	Abr	May	Jun	Jul	Ago	Sep	Oct	Nov	Dic	Total	Diferencia (Vigente - Total)
360000	**Servicios de comunicación social y public**	**$6,223.00**	**$0.00**	**$0.00**	**$0.00**	**$0.00**	**$0.00**	**$0.00**	**$0.00**	**$0.00**	**$0.00**	**$6,223.00**	**$0.00**	**$0.00**	**$6,223.00**	**$0.00**
361000	Difusión por radio, televisión y otros medios	$6,223.00	$0.00	$0.00	$0.00	$0.00	$0.00	$0.00	$0.00	$0.00	$0.00	$6,223.00	$0.00	$0.00	$6,223.00	$0.00
361002	Impresiones y Publicaciones Oficiales	$6,223.00	$0.00	$0.00	$0.00	$0.00	$0.00	$0.00	$0.00	$0.00	$0.00	$6,223.00	$0.00	$0.00	$6,223.00	$0.00
380000	**Servicios oficiales**	**$469,680.00**	**$0.00**	**$0.00**	**$0.00**	**$0.00**	**$0.00**	**$0.00**	**$0.00**	**$0.00**	**$380,480.00**	**$0.00**	**$89,200.00**	**$0.00**	**$469,680.00**	**$0.00**
381000	Gastos de ceremonial	$380,480.00	$0.00	$0.00	$0.00	$0.00	$0.00	$0.00	$0.00	$0.00	$380,480.00	$0.00	$0.00	$0.00	$380,480.00	$0.00
381001	Gastos de Ceremonial	$380,480.00	$0.00	$0.00	$0.00	$0.00	$0.00	$0.00	$0.00	$0.00	$380,480.00	$0.00	$0.00	$0.00	$380,480.00	$0.00
382000	Gastos de orden social y cultural	$89,200.00	$0.00	$0.00	$0.00	$0.00	$0.00	$0.00	$0.00	$0.00	$0.00	$0.00	$89,200.00	$0.00	$89,200.00	$0.00
382001	Gastos de orden social	$89,200.00	$0.00	$0.00	$0.00	$0.00	$0.00	$0.00	$0.00	$0.00	$0.00	$0.00	$89,200.00	$0.00	$89,200.00	$0.00
400000	**TRANSFERENCIAS, ASIGNACIONES**	**$28,488.80**	**$0.00**	**$0.00**	**$0.00**	**$0.00**	**$0.00**	**$0.00**	**$0.00**	**$0.00**	**$0.00**	**$0.00**	**$28,488.80**	**$0.00**	**$28,488.80**	**$0.00**
440000	**Ayudas sociales**	**$28,488.80**	**$0.00**	**$0.00**	**$0.00**	**$0.00**	**$0.00**	**$0.00**	**$0.00**	**$0.00**	**$0.00**	**$0.00**	**$28,488.80**	**$0.00**	**$28,488.80**	**$0.00**
441000	Ayudas sociales a personas	$28,488.80	$0.00	$0.00	$0.00	$0.00	$0.00	$0.00	$0.00	$0.00	$0.00	$0.00	$28,488.80	$0.00	$28,488.80	$0.00
441001	Ayudas sociales a personas	$28,488.80	$0.00	$0.00	$0.00	$0.00	$0.00	$0.00	$0.00	$0.00	$0.00	$0.00	$28,488.80	$0.00	$28,488.80	$0.00
	FONDO DE FISCALIZACION Y RECAUI	$2,213,723.62	$38,832.00	$90,706.15	$38,832.00	$42,067.00	$38,832.00	$67,720.74	$39,114.69	$507,703.05	$419,561.02	$66,292.60	$335,610.78	$86,252.07	$1,771,524.10	$442,199.52

009 IMPUESTO SOBRE LA RENTA DE ENAJENACION DE BIENES INMUEBLES

200000	**MATERIALES Y SUMINISTROS**	**$17,701.61**	**$0.00**	**$0.00**	**$0.00**	**$0.00**	**$0.00**	**$0.00**	**$0.00**	**$9,502.01**	**$0.00**	**$5,899.60**	**$0.00**	**$2,300.00**	**$17,701.61**	**$0.00**
210000	**Materiales de administración, emisión de**	**$5,360.01**	**$0.00**	**$0.00**	**$0.00**	**$0.00**	**$0.00**	**$0.00**	**$0.00**	**$5,360.01**	**$0.00**	**$0.00**	**$0.00**	**$0.00**	**$5,360.01**	**$0.00**
212000	Materiales y útiles de impresión y reproducc	$5,360.01	$0.00	$0.00	$0.00	$0.00	$0.00	$0.00	$0.00	$5,360.01	$0.00	$0.00	$0.00	$0.00	$5,360.01	$0.00
212001	Materiales y Útiles de Impresión	$5,360.01	$0.00	$0.00	$0.00	$0.00	$0.00	$0.00	$0.00	$5,360.01	$0.00	$0.00	$0.00	$0.00	$5,360.01	$0.00
220000	**Alimentos y utensilios**	**$4,142.00**	**$0.00**	**$0.00**	**$0.00**	**$0.00**	**$0.00**	**$0.00**	**$0.00**	**$4,142.00**	**$0.00**	**$0.00**	**$0.00**	**$0.00**	**$4,142.00**	**$0.00**
222000	Productos alimenticios para animales	$4,142.00	$0.00	$0.00	$0.00	$0.00	$0.00	$0.00	$0.00	$4,142.00	$0.00	$0.00	$0.00	$0.00	$4,142.00	$0.00
222001	Alimentación de Animales	$4,142.00	$0.00	$0.00	$0.00	$0.00	$0.00	$0.00	$0.00	$4,142.00	$0.00	$0.00	$0.00	$0.00	$4,142.00	$0.00
240000	**Materiales y artículos de construcción y d**	**$429.95**	**$0.00**	**$0.00**	**$0.00**	**$0.00**	**$0.00**	**$0.00**	**$0.00**	**$0.00**	**$0.00**	**$429.95**	**$0.00**	**$0.00**	**$429.95**	**$0.00**
241000	Productos minerales no metálicos	$429.95	$0.00	$0.00	$0.00	$0.00	$0.00	$0.00	$0.00	$0.00	$0.00	$429.95	$0.00	$0.00	$429.95	$0.00
241001	Productos minerales no metálicos	$429.95	$0.00	$0.00	$0.00	$0.00	$0.00	$0.00	$0.00	$0.00	$0.00	$429.95	$0.00	$0.00	$429.95	$0.00
260000	**Combustibles, lubricantes y aditivos**	**$3,500.00**	**$0.00**	**$0.00**	**$0.00**	**$0.00**	**$0.00**	**$0.00**	**$0.00**	**$0.00**	**$0.00**	**$1,200.00**	**$0.00**	**$2,300.00**	**$3,500.00**	**$0.00**
261000	Combustibles, lubricantes y aditivos	$3,500.00	$0.00	$0.00	$0.00	$0.00	$0.00	$0.00	$0.00	$0.00	$0.00	$1,200.00	$0.00	$2,300.00	$3,500.00	$0.00
261001	Combustibles y Lubricantes vehículos y equ	$3,500.00	$0.00	$0.00	$0.00	$0.00	$0.00	$0.00	$0.00	$0.00	$0.00	$1,200.00	$0.00	$2,300.00	$3,500.00	$0.00
290000	**Herramientas, refacciones y accesorios m**	**$4,269.65**	**$0.00**	**$0.00**	**$0.00**	**$0.00**	**$0.00**	**$0.00**	**$0.00**	**$0.00**	**$0.00**	**$4,269.65**	**$0.00**	**$0.00**	**$4,269.65**	**$0.00**
291000	Herramientas menores	$4,269.65	$0.00	$0.00	$0.00	$0.00	$0.00	$0.00	$0.00	$0.00	$0.00	$4,269.65	$0.00	$0.00	$4,269.65	$0.00
291001	Herramientas Menores	$4,269.65	$0.00	$0.00	$0.00	$0.00	$0.00	$0.00	$0.00	$0.00	$0.00	$4,269.65	$0.00	$0.00	$4,269.65	$0.00
300000	**SERVICIOS GENERALES**	**$38,780.41**	**$0.00**	**$0.00**	**$0.00**	**$0.00**	**$0.00**	**$0.00**	**$16,820.00**	**$0.00**	**$0.00**	**$13,502.00**	**$0.00**	**$8,458.41**	**$38,780.41**	**$0.00**
350000	**Servicios de instalación, reparación, mant**	**$3,502.00**	**$0.00**	**$0.00**	**$0.00**	**$0.00**	**$0.00**	**$0.00**	**$0.00**	**$0.00**	**$0.00**	**$3,502.00**	**$0.00**	**$0.00**	**$3,502.00**	**$0.00**
351000	Conservación y mantenimiento menor de in	$1,182.00	$0.00	$0.00	$0.00	$0.00	$0.00	$0.00	$0.00	$0.00	$0.00	$1,182.00	$0.00	$0.00	$1,182.00	$0.00
351001	Conservación y mantenimiento menor de in	$1,182.00	$0.00	$0.00	$0.00	$0.00	$0.00	$0.00	$0.00	$0.00	$0.00	$1,182.00	$0.00	$0.00	$1,182.00	$0.00
355000	Reparación y mantenimiento de equipo de t	$2,320.00	$0.00	$0.00	$0.00	$0.00	$0.00	$0.00	$0.00	$0.00	$0.00	$2,320.00	$0.00	$0.00	$2,320.00	$0.00
355001	Mantenimiento de Vehículos	$2,320.00	$0.00	$0.00	$0.00	$0.00	$0.00	$0.00	$0.00	$0.00	$0.00	$2,320.00	$0.00	$0.00	$2,320.00	$0.00
380000	**Servicios oficiales**	**$35,278.41**	**$0.00**	**$0.00**	**$0.00**	**$0.00**	**$0.00**	**$0.00**	**$16,820.00**	**$0.00**	**$0.00**	**$10,000.00**	**$0.00**	**$8,458.41**	**$35,278.41**	**$0.00**
381000	Gastos de ceremonial	$35,278.41	$0.00	$0.00	$0.00	$0.00	$0.00	$0.00	$16,820.00	$0.00	$0.00	$10,000.00	$0.00	$8,458.41	$35,278.41	$0.00

Objeto del Gasto		Presupuesto Vigente	Ene	Feb	Mar	Abr	May	Jun	Jul	Ago	Sep	Oct	Nov	Dic	Total	Diferencia (Vigente - Total)
381001	Gastos de Ceremonial	$35,278.41	$0.00	$0.00	$0.00	$0.00	$0.00	$0.00	$16,820.00	$0.00	$0.00	$10,000.00	$0.00	$8,458.41	$35,278.41	$0.00
400000	**TRANSFERENCIAS, ASIGNACIONES**	**$41,608.84**	**$0.00**	**$0.00**	**$0.00**	**$0.00**	**$0.00**	**$0.00**	**$0.00**	**$0.00**	**$24,333.97**	**$0.00**	**$0.00**	**$17,274.87**	**$41,608.84**	**$0.00**
440000	**Ayudas sociales**	**$41,608.84**	**$0.00**	**$0.00**	**$0.00**	**$0.00**	**$0.00**	**$0.00**	**$0.00**	**$0.00**	**$24,333.97**	**$0.00**	**$0.00**	**$17,274.87**	**$41,608.84**	**$0.00**
443000	Ayudas sociales a instituciones de enseñan	$2,074.87	$0.00	$0.00	$0.00	$0.00	$0.00	$0.00	$0.00	$0.00	$0.00	$0.00	$0.00	$2,074.87	$2,074.87	$0.00
443001	Ayudas sociales a instituciones de enseñan	$2,074.87	$0.00	$0.00	$0.00	$0.00	$0.00	$0.00	$0.00	$0.00	$0.00	$0.00	$0.00	$2,074.87	$2,074.87	$0.00
445000	Ayudas sociales a instituciones sin fines de	$39,533.97	$0.00	$0.00	$0.00	$0.00	$0.00	$0.00	$0.00	$0.00	$24,333.97	$0.00	$0.00	$15,200.00	$39,533.97	$0.00
445002	Ayuda a comunidades	$39,533.97	$0.00	$0.00	$0.00	$0.00	$0.00	$0.00	$0.00	$0.00	$24,333.97	$0.00	$0.00	$15,200.00	$39,533.97	$0.00
	IMPUESTO SOBRE LA RENTA DE ENA	$98,090.86	$0.00	$0.00	$0.00	$0.00	$0.00	$0.00	$16,820.00	$9,502.01	$24,333.97	$19,401.60	$0.00	$28,033.28	$98,090.86	$0.00

010 FONDO DE COMPENSACION

200000	**MATERIALES Y SUMINISTROS**	**$31,807.32**	**$0.00**	**$0.00**	**$0.00**	**$0.00**	**$0.00**	**$0.00**	**$0.00**	**$1,920.00**	**$0.00**	**$15,261.20**	**$0.00**	**$14,626.12**	**$31,807.32**	**$0.00**
210000	**Materiales de administración, emisión de**	**$6,223.00**	**$0.00**	**$0.00**	**$0.00**	**$0.00**	**$0.00**	**$0.00**	**$0.00**	**$0.00**	**$0.00**	**$0.00**	**$0.00**	**$6,223.00**	**$6,223.00**	**$0.00**
215000	Material impreso e información digital	$6,223.00	$0.00	$0.00	$0.00	$0.00	$0.00	$0.00	$0.00	$0.00	$0.00	$0.00	$0.00	$6,223.00	$6,223.00	$0.00
215002	Impresiones	$6,223.00	$0.00	$0.00	$0.00	$0.00	$0.00	$0.00	$0.00	$0.00	$0.00	$0.00	$0.00	$6,223.00	$6,223.00	$0.00
260000	**Combustibles, lubricantes y aditivos**	**$10,251.20**	**$0.00**	**$0.00**	**$0.00**	**$0.00**	**$0.00**	**$0.00**	**$0.00**	**$0.00**	**$0.00**	**$10,251.20**	**$0.00**	**$0.00**	**$10,251.20**	**$0.00**
261000	Combustibles, lubricantes y aditivos	$10,251.20	$0.00	$0.00	$0.00	$0.00	$0.00	$0.00	$0.00	$0.00	$0.00	$10,251.20	$0.00	$0.00	$10,251.20	$0.00
261001	Combustibles y Lubricantes vehículos y equ	$10,251.20	$0.00	$0.00	$0.00	$0.00	$0.00	$0.00	$0.00	$0.00	$0.00	$10,251.20	$0.00	$0.00	$10,251.20	$0.00
270000	**Vestuario, blancos, prendas de protección**	**$1,119.95**	**$0.00**	**$0.00**	**$0.00**	**$0.00**	**$0.00**	**$0.00**	**$0.00**	**$0.00**	**$0.00**	**$0.00**	**$0.00**	**$1,119.95**	**$1,119.95**	**$0.00**
272000	Prendas de seguridad y protección persona	$1,119.95	$0.00	$0.00	$0.00	$0.00	$0.00	$0.00	$0.00	$0.00	$0.00	$0.00	$0.00	$1,119.95	$1,119.95	$0.00
272001	Prendas de Protección	$1,119.95	$0.00	$0.00	$0.00	$0.00	$0.00	$0.00	$0.00	$0.00	$0.00	$0.00	$0.00	$1,119.95	$1,119.95	$0.00
290000	**Herramientas, refacciones y accesorios m**	**$14,213.17**	**$0.00**	**$0.00**	**$0.00**	**$0.00**	**$0.00**	**$0.00**	**$0.00**	**$1,920.00**	**$0.00**	**$5,010.00**	**$0.00**	**$7,283.17**	**$14,213.17**	**$0.00**
291000	Herramientas menores	$14,213.17	$0.00	$0.00	$0.00	$0.00	$0.00	$0.00	$0.00	$1,920.00	$0.00	$5,010.00	$0.00	$7,283.17	$14,213.17	$0.00
291001	Herramientas Menores	$7,283.17	$0.00	$0.00	$0.00	$0.00	$0.00	$0.00	$0.00	$0.00	$0.00	$0.00	$0.00	$7,283.17	$7,283.17	$0.00
291002	Bienes de Consumo	$6,930.00	$0.00	$0.00	$0.00	$0.00	$0.00	$0.00	$0.00	$1,920.00	$0.00	$5,010.00	$0.00	$0.00	$6,930.00	$0.00
300000	**SERVICIOS GENERALES**	**$51,288.16**	**$0.00**	**$0.00**	**$0.00**	**$0.00**	**$0.00**	**$0.00**	**$0.00**	**$1,218.00**	**$8,120.00**	**$17,400.00**	**$21,889.90**	**$2,660.26**	**$51,288.16**	**$0.00**
330000	**Servicios profesionales, científicos, técnic**	**$1,813.05**	**$0.00**	**$0.00**	**$0.00**	**$0.00**	**$0.00**	**$0.00**	**$0.00**	**$0.00**	**$0.00**	**$0.00**	**$0.00**	**$1,813.05**	**$1,813.05**	**$0.00**
336000	Servicios de apoyo administrativo, fotocopia	$1,813.05	$0.00	$0.00	$0.00	$0.00	$0.00	$0.00	$0.00	$0.00	$0.00	$0.00	$0.00	$1,813.05	$1,813.05	$0.00
336001	Servicios de apoyo administrativo, fotocopia	$1,813.05	$0.00	$0.00	$0.00	$0.00	$0.00	$0.00	$0.00	$0.00	$0.00	$0.00	$0.00	$1,813.05	$1,813.05	$0.00
340000	**Servicios financieros, bancarios y comerc**	**$1,218.00**	**$0.00**	**$0.00**	**$0.00**	**$0.00**	**$0.00**	**$0.00**	**$0.00**	**$1,218.00**	**$0.00**	**$0.00**	**$0.00**	**$0.00**	**$1,218.00**	**$0.00**
341000	Servicios financieros y bancarios	$1,218.00	$0.00	$0.00	$0.00	$0.00	$0.00	$0.00	$0.00	$1,218.00	$0.00	$0.00	$0.00	$0.00	$1,218.00	$0.00
341001	Intereses, Descuentos, y otros Servicios Ba	$1,218.00	$0.00	$0.00	$0.00	$0.00	$0.00	$0.00	$0.00	$1,218.00	$0.00	$0.00	$0.00	$0.00	$1,218.00	$0.00
350000	**Servicios de instalación, reparación, mant**	**$21,889.90**	**$0.00**	**$0.00**	**$0.00**	**$0.00**	**$0.00**	**$0.00**	**$0.00**	**$0.00**	**$0.00**	**$0.00**	**$21,889.90**	**$0.00**	**$21,889.90**	**$0.00**
358000	Servicios de limpieza y manejo de desecho:	$21,889.90	$0.00	$0.00	$0.00	$0.00	$0.00	$0.00	$0.00	$0.00	$0.00	$0.00	$21,889.90	$0.00	$21,889.90	$0.00
358001	Recepcion y disposicion final de residuos so	$21,889.90	$0.00	$0.00	$0.00	$0.00	$0.00	$0.00	$0.00	$0.00	$0.00	$0.00	$21,889.90	$0.00	$21,889.90	$0.00
360000	**Servicios de comunicación social y public**	**$17,400.00**	**$0.00**	**$0.00**	**$0.00**	**$0.00**	**$0.00**	**$0.00**	**$0.00**	**$0.00**	**$0.00**	**$17,400.00**	**$0.00**	**$0.00**	**$17,400.00**	**$0.00**
361000	Difusión por radio, televisión y otros medios	$17,400.00	$0.00	$0.00	$0.00	$0.00	$0.00	$0.00	$0.00	$0.00	$0.00	$17,400.00	$0.00	$0.00	$17,400.00	$0.00
361001	Difusión de programas y actividades gubern	$17,400.00	$0.00	$0.00	$0.00	$0.00	$0.00	$0.00	$0.00	$0.00	$0.00	$17,400.00	$0.00	$0.00	$17,400.00	$0.00
380000	**Servicios oficiales**	**$8,967.21**	**$0.00**	**$0.00**	**$0.00**	**$0.00**	**$0.00**	**$0.00**	**$0.00**	**$0.00**	**$8,120.00**	**$0.00**	**$0.00**	**$847.21**	**$8,967.21**	**$0.00**
381000	Gastos de ceremonial	$8,967.21	$0.00	$0.00	$0.00	$0.00	$0.00	$0.00	$0.00	$0.00	$8,120.00	$0.00	$0.00	$847.21	$8,967.21	$0.00

Objeto del Gasto		Presupuesto Vigente	Ene	Feb	Mar	Abr	May	Jun	Jul	Ago	Sep	Oct	Nov	Dic	Total	Diferencia (Vigente - Total)
381001	Gastos de Ceremonial	$8,967.21	$0.00	$0.00	$0.00	$0.00	$0.00	$0.00	$0.00	$0.00	$8,120.00	$0.00	$0.00	$847.21	$8,967.21	$0.00
400000	**TRANSFERENCIAS, ASIGNACIONES**	**$408,527.96**	**$0.00**	**$74,336.26**	**$0.00**	**$14,200.00**	**$42,000.00**	**$0.00**	**$81,911.70**	**$72,868.05**	**$38,021.00**	**$39,139.35**	**$18,051.60**	**$28,000.00**	**$408,527.96**	**$0.00**
440000	**Ayudas sociales**	**$408,527.96**	**$0.00**	**$74,336.26**	**$0.00**	**$14,200.00**	**$42,000.00**	**$0.00**	**$81,911.70**	**$72,868.05**	**$38,021.00**	**$39,139.35**	**$18,051.60**	**$28,000.00**	**$408,527.96**	**$0.00**
441000	Ayudas sociales a personas	$127,364.30	$0.00	$16,500.00	$0.00	$8,000.00	$2,000.00	$0.00	$44,309.70	$0.00	$38,021.00	$4,832.00	$13,701.60	$0.00	$127,364.30	$0.00
441001	Ayudas sociales a personas	$108,343.30	$0.00	$16,500.00	$0.00	$8,000.00	$0.00	$0.00	$38,809.70	$0.00	$26,500.00	$4,832.00	$13,701.60	$0.00	$108,343.30	$0.00
441002	Gastos Medicos	$19,021.00	$0.00	$0.00	$0.00	$0.00	$2,000.00	$0.00	$5,500.00	$0.00	$11,521.00	$0.00	$0.00	$0.00	$19,021.00	$0.00
443000	Ayudas sociales a instituciones de enseñan	$52,763.34	$0.00	$0.00	$0.00	$0.00	$0.00	$0.00	$0.00	$14,105.99	$0.00	$34,307.35	$4,350.00	$0.00	$52,763.34	$0.00
443001	Ayudas sociales a instituciones de enseñan	$52,763.34	$0.00	$0.00	$0.00	$0.00	$0.00	$0.00	$0.00	$14,105.99	$0.00	$34,307.35	$4,350.00	$0.00	$52,763.34	$0.00
445000	Ayudas sociales a instituciones sin fines de	$228,400.32	$0.00	$57,836.26	$0.00	$6,200.00	$40,000.00	$0.00	$37,602.00	$58,762.06	$0.00	$0.00	$0.00	$28,000.00	$228,400.32	$0.00
445002	Ayuda a comunidades	$228,400.32	$0.00	$57,836.26	$0.00	$6,200.00	$40,000.00	$0.00	$37,602.00	$58,762.06	$0.00	$0.00	$0.00	$28,000.00	$228,400.32	$0.00
	FONDO DE COMPENSACION	$491,623.44	$0.00	$74,336.26	$0.00	$14,200.00	$42,000.00	$0.00	$81,911.70	$72,868.05	$46,141.00	$39,139.35	$39,941.50	$45,286.38	$491,623.44	$0.00

011 FONDO DE APORTACIONES PARA LA INFRAESTRUCTURA SOCIAL MUNICIPAL

200000	**MATERIALES Y SUMINISTROS**	**$23,652.09**	**$0.00**	**$0.00**	**$0.00**	**$0.00**	**$0.00**	**$0.00**	**$0.00**	**$0.00**	**$0.00**	**$0.00**	**$0.00**	**$23,652.09**	**$23,652.09**	**$0.00**
210000	**Materiales de administración, emisión de**	**$23,652.09**	**$0.00**	**$0.00**	**$0.00**	**$0.00**	**$0.00**	**$0.00**	**$0.00**	**$0.00**	**$0.00**	**$0.00**	**$0.00**	**$23,652.09**	**$23,652.09**	**$0.00**
211000	Materiales, útiles y equipos menores de ofic	$23,652.09	$0.00	$0.00	$0.00	$0.00	$0.00	$0.00	$0.00	$0.00	$0.00	$0.00	$0.00	$23,652.09	$23,652.09	$0.00
211001	Material de Oficina	$23,652.09	$0.00	$0.00	$0.00	$0.00	$0.00	$0.00	$0.00	$0.00	$0.00	$0.00	$0.00	$23,652.09	$23,652.09	$0.00
500000	**BIENES MUEBLES, INMUEBLES E IN**	**$401,917.91**	**$0.00**	**$0.00**	**$0.00**	**$0.00**	**$0.00**	**$0.00**	**$0.00**	**$0.00**	**$0.00**	**$0.00**	**$0.00**	**$401,917.91**	**$401,917.91**	**$0.00**
510000	**Mobiliario y equipo de administración**	**$401,917.91**	**$0.00**	**$0.00**	**$0.00**	**$0.00**	**$0.00**	**$0.00**	**$0.00**	**$0.00**	**$0.00**	**$0.00**	**$0.00**	**$401,917.91**	**$401,917.91**	**$0.00**
515000	Equipo de cómputo y de tecnología de la int	$401,917.91	$0.00	$0.00	$0.00	$0.00	$0.00	$0.00	$0.00	$0.00	$0.00	$0.00	$0.00	$401,917.91	$401,917.91	$0.00
515001	Bienes informáticos	$401,917.91	$0.00	$0.00	$0.00	$0.00	$0.00	$0.00	$0.00	$0.00	$0.00	$0.00	$0.00	$401,917.91	$401,917.91	$0.00
600000	**INVERSION PUBLICA**	**$20,852,930.00**	**$0.00**	**$0.00**	**$0.00**	**$0.00**	**$0.00**	**$0.00**	**$0.00**	**$2,293,984.53**	**$2,979,000.00**	**$652,000.01**	**$654,957.22**	**$3,957,581.22**	**$10,537,522.98**	**$10,315,407.02**
610000	**Obra pública en bienes de dominio públic**	**$20,852,930.00**	**$0.00**	**$0.00**	**$0.00**	**$0.00**	**$0.00**	**$0.00**	**$0.00**	**$0.00**	**$0.00**	**$0.00**	**$0.00**	**$1,296,992.75**	**$1,296,992.75**	**$6,207,952.72**
613000	Construcción de obras para el abastecimier	$7,504,945.47	$0.00	$0.00	$0.00	$0.00	$0.00	$0.00	$0.00	$0.00	$0.00	$0.00	$0.00	$1,296,992.75	$1,296,992.75	$6,207,952.72
613001	Construcción de obras para el abastecimier	$7,504,945.47	$0.00	$0.00	$0.00	$0.00	$0.00	$0.00	$0.00	$0.00	$0.00	$0.00	$0.00	$1,296,992.75	$1,296,992.75	$6,207,952.72
614000	División de terrenos y construcción de obra:	$13,347,984.53	$0.00	$0.00	$0.00	$0.00	$0.00	$0.00	$0.00	$2,293,984.53	$2,979,000.00	$652,000.01	$654,957.22	$2,660,588.47	$9,240,530.23	$4,107,454.30
614001	División de terrenos y construcción de obra:	$13,347,984.53	$0.00	$0.00	$0.00	$0.00	$0.00	$0.00	$0.00	$2,293,984.53	$2,979,000.00	$652,000.01	$654,957.22	$2,660,588.47	$9,240,530.23	$4,107,454.30
	FONDO DE APORTACIONES PARA LA	$21,278,500.00	$0.00	$0.00	$0.00	$0.00	$0.00	$0.00	$0.00	$2,293,984.53	$2,979,000.00	$652,000.01	$654,957.22	$4,383,151.22	$10,963,092.98	$10,315,407.02

012 FONDO DE APORTACIONES PARA EL FORTALECIMIENTO DE LOS MUNICIPIOS

100000	**SERVICIOS PERSONALES**	**$8,648,446.64**	**$510,651.00**	**$519,415.00**	**$504,933.00**	**$494,874.00**	**$521,634.00**	**$518,058.00**	**$559,916.00**	**$732,190.50**	**$613,852.00**	**$686,630.00**	**$735,783.94**	**$2,250,509.20**	**$8,648,446.64**	**$0.00**
110000	**Remuneraciones al personal de carácter p**	**$6,986,976.14**	**$502,996.00**	**$500,586.00**	**$500,885.00**	**$473,722.00**	**$517,714.00**	**$518,058.00**	**$518,320.00**	**$518,582.00**	**$518,582.00**	**$578,534.00**	**$621,783.94**	**$1,217,213.20**	**$6,986,976.14**	**$0.00**
113000	Sueldos base al personal permanente	$6,986,976.14	$502,996.00	$500,586.00	$500,885.00	$473,722.00	$517,714.00	$518,058.00	$518,320.00	$518,582.00	$518,582.00	$578,534.00	$621,783.94	$1,217,213.20	$6,986,976.14	$0.00
113001	Sueldos	$6,986,976.14	$502,996.00	$500,586.00	$500,885.00	$473,722.00	$517,714.00	$518,058.00	$518,320.00	$518,582.00	$518,582.00	$578,534.00	$621,783.94	$1,217,213.20	$6,986,976.14	$0.00
130000	**Remuneraciones adicionales y especiales**	**$1,475,245.00**	**$7,655.00**	**$18,829.00**	**$4,048.00**	**$21,152.00**	**$3,920.00**	**$0.00**	**$41,596.00**	**$27,383.00**	**$95,270.00**	**$108,096.00**	**$114,000.00**	**$1,033,296.00**	**$1,475,245.00**	**$0.00**
132000	Primas de vacaciones, dominical y gratificac	$1,261,336.00	$0.00	$15,267.00	$4,048.00	$21,152.00	$3,310.00	$0.00	$8,053.00	$5,383.00	$2,670.00	$62,132.00	$114,000.00	$1,025,321.00	$1,261,336.00	$0.00
132001	Prima de Vacaciones y Dominical	$64,686.00	$0.00	$15,267.00	$4,048.00	$10,620.00	$3,310.00	$0.00	$8,053.00	$5,383.00	$2,670.00	$15,335.00	$0.00	$0.00	$64,686.00	$0.00
132002	Gratificación Anual	$992,650.00	$0.00	$0.00	$0.00	$10,532.00	$0.00	$0.00	$0.00	$0.00	$0.00	$46,797.00	$0.00	$935,321.00	$992,650.00	$0.00

Objeto del Gasto		Presupuesto Vigente	Ene	Feb	Mar	Abr	May	Jun	Jul	Ago	Sep	Oct	Nov	Dic	Total	Diferencia (Vigente - Total)
132003	Finiquito	$204,000.00	$0.00	$0.00	$0.00	$0.00	$0.00	$0.00	$0.00	$0.00	$0.00	$0.00	$114,000.00	$90,000.00	$204,000.00	$0.00
134000	Compensaciones	$213,909.00	$7,655.00	$3,562.00	$0.00	$0.00	$610.00	$0.00	$33,543.00	$22,000.00	$92,600.00	$45,964.00	$0.00	$7,975.00	$213,909.00	$0.00
134001	Compensaciones	$213,909.00	$7,655.00	$3,562.00	$0.00	$0.00	$610.00	$0.00	$33,543.00	$22,000.00	$92,600.00	$45,964.00	$0.00	$7,975.00	$213,909.00	$0.00
140000	**Seguridad Social**	**$186,225.50**	**$0.00**	**$0.00**	**$0.00**	**$0.00**	**$0.00**	**$0.00**	**$0.00**	**$186,225.50**	**$0.00**	**$0.00**	**$0.00**	**$0.00**	**$186,225.50**	**$0.00**
144000	Aportaciones para seguros	$186,225.50	$0.00	$0.00	$0.00	$0.00	$0.00	$0.00	$0.00	$186,225.50	$0.00	$0.00	$0.00	$0.00	$186,225.50	$0.00
144001	Seguro de Vida Personal	$186,225.50	$0.00	$0.00	$0.00	$0.00	$0.00	$0.00	$0.00	$186,225.50	$0.00	$0.00	$0.00	$0.00	$186,225.50	$0.00
200000	**MATERIALES Y SUMINISTROS**	**$1,088,964.26**	**$0.00**	**$0.00**	**$0.00**	**$0.00**	**$0.00**	**$87,323.60**	**$226,746.74**	**$69,818.30**	**$464,000.00**	**$23,570.01**	**$56,261.21**	**$161,244.40**	**$1,088,964.26**	**$0.00**
260000	**Combustibles, lubricantes y aditivos**	**$252,981.95**	**$0.00**	**$0.00**	**$0.00**	**$0.00**	**$0.00**	**$87,323.60**	**$95,840.05**	**$69,818.30**	**$0.00**	**$0.00**	**$0.00**	**$0.00**	**$252,981.95**	**$0.00**
261000	Combustibles, lubricantes y aditivos	$252,981.95	$0.00	$0.00	$0.00	$0.00	$0.00	$87,323.60	$95,840.05	$69,818.30	$0.00	$0.00	$0.00	$0.00	$252,981.95	$0.00
261001	Combustibles y Lubricantes vehículos y equ	$252,981.95	$0.00	$0.00	$0.00	$0.00	$0.00	$87,323.60	$95,840.05	$69,818.30	$0.00	$0.00	$0.00	$0.00	$252,981.95	$0.00
270000	**Vestuario, blancos, prendas de protecciór**	**$628,965.21**	**$0.00**	**$0.00**	**$0.00**	**$0.00**	**$0.00**	**$0.00**	**$55,944.00**	**$0.00**	**$464,000.00**	**$12,760.00**	**$56,261.21**	**$40,000.00**	**$628,965.21**	**$0.00**
271000	Vestuario y uniformes	$628,965.21	$0.00	$0.00	$0.00	$0.00	$0.00	$0.00	$55,944.00	$0.00	$464,000.00	$12,760.00	$56,261.21	$40,000.00	$628,965.21	$0.00
271001	Vestuario, Uniformes	$628,965.21	$0.00	$0.00	$0.00	$0.00	$0.00	$0.00	$55,944.00	$0.00	$464,000.00	$12,760.00	$56,261.21	$40,000.00	$628,965.21	$0.00
280000	**Materiales y suministros para seguridad**	**$74,962.69**	**$0.00**	**$0.00**	**$0.00**	**$0.00**	**$0.00**	**$0.00**	**$74,962.69**	**$0.00**	**$0.00**	**$0.00**	**$0.00**	**$0.00**	**$74,962.69**	**$0.00**
282000	Materiales de seguridad pública	$74,962.69	$0.00	$0.00	$0.00	$0.00	$0.00	$0.00	$74,962.69	$0.00	$0.00	$0.00	$0.00	$0.00	$74,962.69	$0.00
282001	Materiales de Seguridad Pública	$74,962.69	$0.00	$0.00	$0.00	$0.00	$0.00	$0.00	$74,962.69	$0.00	$0.00	$0.00	$0.00	$0.00	$74,962.69	$0.00
290000	**Herramientas, refacciones y accesorios m**	**$132,054.41**	**$0.00**	**$0.00**	**$0.00**	**$0.00**	**$0.00**	**$0.00**	**$0.00**	**$0.00**	**$0.00**	**$10,810.01**	**$0.00**	**$121,244.40**	**$132,054.41**	**$0.00**
296000	Refacciones y accesorios menores de equip	$10,810.01	$0.00	$0.00	$0.00	$0.00	$0.00	$0.00	$0.00	$0.00	$0.00	$10,810.01	$0.00	$0.00	$10,810.01	$0.00
296001	Refacciones	$10,810.01	$0.00	$0.00	$0.00	$0.00	$0.00	$0.00	$0.00	$0.00	$0.00	$10,810.01	$0.00	$0.00	$10,810.01	$0.00
299000	Refacciones y accesorios menores otros bie	$121,244.40	$0.00	$0.00	$0.00	$0.00	$0.00	$0.00	$0.00	$0.00	$0.00	$0.00	$0.00	$121,244.40	$121,244.40	$0.00
299001	Refacciones y accesorios menores otros bie	$121,244.40	$0.00	$0.00	$0.00	$0.00	$0.00	$0.00	$0.00	$0.00	$0.00	$0.00	$0.00	$121,244.40	$121,244.40	$0.00
300000	**SERVICIOS GENERALES**	**$2,162,970.54**	**$0.00**	**$323,416.97**	**$264,107.34**	**$247,241.00**	**$279,104.00**	**$246,796.52**	**$443,118.27**	**$0.00**	**$0.00**	**$282,508.44**	**$0.00**	**$76,678.00**	**$2,162,970.54**	**$0.00**
310000	**Servicios básicos**	**$1,856,008.54**	**$0.00**	**$323,416.97**	**$264,107.34**	**$247,241.00**	**$279,104.00**	**$237,056.52**	**$222,574.27**	**$0.00**	**$0.00**	**$282,508.44**	**$0.00**	**$0.00**	**$1,856,008.54**	**$0.00**
311000	Energía eléctrica	$1,856,008.54	$0.00	$323,416.97	$264,107.34	$247,241.00	$279,104.00	$237,056.52	$222,574.27	$0.00	$0.00	$282,508.44	$0.00	$0.00	$1,856,008.54	$0.00
311001	Servicio de Energía Eléctrica	$1,856,008.54	$0.00	$323,416.97	$264,107.34	$247,241.00	$279,104.00	$237,056.52	$222,574.27	$0.00	$0.00	$282,508.44	$0.00	$0.00	$1,856,008.54	$0.00
330000	**Servicios profesionales, científicos, técnic**	**$220,544.00**	**$0.00**	**$0.00**	**$0.00**	**$0.00**	**$0.00**	**$0.00**	**$220,544.00**	**$0.00**	**$0.00**	**$0.00**	**$0.00**	**$0.00**	**$220,544.00**	**$0.00**
334000	Servicios de capacitación	$220,544.00	$0.00	$0.00	$0.00	$0.00	$0.00	$0.00	$220,544.00	$0.00	$0.00	$0.00	$0.00	$0.00	$220,544.00	$0.00
334001	Capacitación	$220,544.00	$0.00	$0.00	$0.00	$0.00	$0.00	$0.00	$220,544.00	$0.00	$0.00	$0.00	$0.00	$0.00	$220,544.00	$0.00
350000	**Servicios de instalación, reparación, mant**	**$7,482.00**	**$0.00**	**$0.00**	**$0.00**	**$0.00**	**$0.00**	**$7,482.00**	**$0.00**	**$0.00**	**$0.00**	**$0.00**	**$0.00**	**$0.00**	**$7,482.00**	**$0.00**
355000	Reparación y mantenimiento de equipo de t	$7,482.00	$0.00	$0.00	$0.00	$0.00	$0.00	$7,482.00	$0.00	$0.00	$0.00	$0.00	$0.00	$0.00	$7,482.00	$0.00
355001	Mantenimiento de Vehículos	$7,482.00	$0.00	$0.00	$0.00	$0.00	$0.00	$7,482.00	$0.00	$0.00	$0.00	$0.00	$0.00	$0.00	$7,482.00	$0.00
390000	**Otros servicios generales**	**$78,936.00**	**$0.00**	**$0.00**	**$0.00**	**$0.00**	**$0.00**	**$2,258.00**	**$0.00**	**$0.00**	**$0.00**	**$0.00**	**$0.00**	**$76,678.00**	**$78,936.00**	**$0.00**
392000	Impuestos y derechos	$78,936.00	$0.00	$0.00	$0.00	$0.00	$0.00	$2,258.00	$0.00	$0.00	$0.00	$0.00	$0.00	$76,678.00	$78,936.00	$0.00
392001	impuestos y derechos	$2,258.00	$0.00	$0.00	$0.00	$0.00	$0.00	$2,258.00	$0.00	$0.00	$0.00	$0.00	$0.00	$0.00	$2,258.00	$0.00
392005	Pago de otros impuestos	$76,678.00	$0.00	$0.00	$0.00	$0.00	$0.00	$0.00	$0.00	$0.00	$0.00	$0.00	$0.00	$76,678.00	$76,678.00	$0.00
500000	**BIENES MUEBLES, INMUEBLES E IN**	**$1,322,897.00**	**$0.00**	**$0.00**	**$0.00**	**$0.00**	**$0.00**	**$0.00**	**$0.00**	**$0.00**	**$0.00**	**$98,997.00**	**$0.00**	**$1,223,900.00**	**$1,322,897.00**	**$0.00**
510000	**Mobiliario y equipo de administración**	**$23,000.00**	**$0.00**	**$0.00**	**$0.00**	**$0.00**	**$0.00**	**$0.00**	**$0.00**	**$0.00**	**$0.00**	**$0.00**	**$0.00**	**$23,000.00**	**$23,000.00**	**$0.00**
515000	Equipo de cómputo y de tecnología de la int	$23,000.00	$0.00	$0.00	$0.00	$0.00	$0.00	$0.00	$0.00	$0.00	$0.00	$0.00	$0.00	$23,000.00	$23,000.00	$0.00
515001	Bienes informáticos	$23,000.00	$0.00	$0.00	$0.00	$0.00	$0.00	$0.00	$0.00	$0.00	$0.00	$0.00	$0.00	$23,000.00	$23,000.00	$0.00
520000	**Mobiliario y equipo educacional y recreati**	**$12,000.00**	**$0.00**	**$0.00**	**$0.00**	**$0.00**	**$0.00**	**$0.00**	**$0.00**	**$0.00**	**$0.00**	**$0.00**	**$0.00**	**$12,000.00**	**$12,000.00**	**$0.00**

Objeto del Gasto		Presupuesto Vigente	Ene	Feb	Mar	Abr	May	Jun	Jul	Ago	Sep	Oct	Nov	Dic	Total	Diferencia (Vigente - Total)
523000	Cámaras fotográficas y de video	$12,000.00	$0.00	$0.00	$0.00	$0.00	$0.00	$0.00	$0.00	$0.00	$0.00	$0.00	$0.00	$12,000.00	$12,000.00	$0.00
523001	Cámaras fotográficas y de video	$12,000.00	$0.00	$0.00	$0.00	$0.00	$0.00	$0.00	$0.00	$0.00	$0.00	$0.00	$0.00	$12,000.00	$12,000.00	$0.00
540000	**Vehículos y equipo de transporte**	**$1,287,897.00**	**$0.00**	**$0.00**	**$0.00**	**$0.00**	**$0.00**	**$0.00**	**$0.00**	**$0.00**	**$0.00**	**$98,997.00**	**$0.00**	**$1,188,900.00**	**$1,287,897.00**	**$0.00**
541000	Vehículos y equipo terrestre	$1,287,897.00	$0.00	$0.00	$0.00	$0.00	$0.00	$0.00	$0.00	$0.00	$0.00	$98,997.00	$0.00	$1,188,900.00	$1,287,897.00	$0.00
541001	Vehículos y Equipo Terrestre	$1,287,897.00	$0.00	$0.00	$0.00	$0.00	$0.00	$0.00	$0.00	$0.00	$0.00	$98,997.00	$0.00	$1,188,900.00	$1,287,897.00	$0.00
	FONDO DE APORTACIONES PARA EL	$13,223,278.44	$510,651.00	$842,831.97	$769,040.34	$742,115.00	$800,738.00	$852,178.12	$1,229,781.01	$802,008.80	$1,077,852.00	$1,091,705.45	$792,045.15	$3,712,331.60	$13,223,278.44	$0.00
	013	**PARTICIPACION POR LA RECAUDACION OBTENIDA DE IMPUESTO SOBRE LA RENTA ENTERADO A LA FE**														
200000	**MATERIALES Y SUMINISTROS**	**$68,894.72**	**$0.00**	**$0.00**	**$0.00**	**$0.00**	**$0.00**	**$0.00**	**$0.00**	**$68,894.72**	**$0.00**	**$0.00**	**$0.00**	**$0.00**	**$68,894.72**	**$0.00**
210000	**Materiales de administración, emisión de**	**$68,894.72**	**$0.00**	**$0.00**	**$0.00**	**$0.00**	**$0.00**	**$0.00**	**$0.00**	**$68,894.72**	**$0.00**	**$0.00**	**$0.00**	**$0.00**	**$68,894.72**	**$0.00**
211000	Materiales, útiles y equipos menores de ofic	$34,178.24	$0.00	$0.00	$0.00	$0.00	$0.00	$0.00	$0.00	$34,178.24	$0.00	$0.00	$0.00	$0.00	$34,178.24	$0.00
211001	Material de Oficina	$34,178.24	$0.00	$0.00	$0.00	$0.00	$0.00	$0.00	$0.00	$34,178.24	$0.00	$0.00	$0.00	$0.00	$34,178.24	$0.00
214000	Materiales, útiles y equipos menores de tec	$34,716.48	$0.00	$0.00	$0.00	$0.00	$0.00	$0.00	$0.00	$34,716.48	$0.00	$0.00	$0.00	$0.00	$34,716.48	$0.00
214001	Material para Bienes Informáticos	$34,716.48	$0.00	$0.00	$0.00	$0.00	$0.00	$0.00	$0.00	$34,716.48	$0.00	$0.00	$0.00	$0.00	$34,716.48	$0.00
300000	**SERVICIOS GENERALES**	**$563,209.07**	**$0.00**	**$63,800.00**	**$0.00**	**$0.00**	**$0.00**	**$58,000.00**	**$0.00**	**$103,836.24**	**$52,200.00**	**$82,000.00**	**$126,332.12**	**$77,040.71**	**$563,209.07**	**$0.00**
380000	**Servicios oficiales**	**$563,209.07**	**$0.00**	**$63,800.00**	**$0.00**	**$0.00**	**$0.00**	**$58,000.00**	**$0.00**	**$103,836.24**	**$52,200.00**	**$82,000.00**	**$126,332.12**	**$77,040.71**	**$563,209.07**	**$0.00**
381000	Gastos de ceremonial	$563,209.07	$0.00	$63,800.00	$0.00	$0.00	$0.00	$58,000.00	$0.00	$103,836.24	$52,200.00	$82,000.00	$126,332.12	$77,040.71	$563,209.07	$0.00
381001	Gastos de Ceremonial	$563,209.07	$0.00	$63,800.00	$0.00	$0.00	$0.00	$58,000.00	$0.00	$103,836.24	$52,200.00	$82,000.00	$126,332.12	$77,040.71	$563,209.07	$0.00
400000	**TRANSFERENCIAS, ASIGNACIONES**	**$696,429.64**	**$0.00**	**$142,723.11**	**$53,136.26**	**$127,400.00**	**$6,000.00**	**$76,704.00**	**$177,735.33**	**$0.00**	**$60,730.94**	**$0.00**	**$0.00**	**$52,000.00**	**$696,429.64**	**$0.00**
440000	**Ayudas sociales**	**$696,429.64**	**$0.00**	**$142,723.11**	**$53,136.26**	**$127,400.00**	**$6,000.00**	**$76,704.00**	**$177,735.33**	**$0.00**	**$60,730.94**	**$0.00**	**$0.00**	**$52,000.00**	**$696,429.64**	**$0.00**
441000	Ayudas sociales a personas	$271,223.11	$0.00	$132,723.11	$0.00	$52,000.00	$6,000.00	$0.00	$1,500.00	$0.00	$27,000.00	$0.00	$0.00	$52,000.00	$271,223.11	$0.00
441001	Ayudas sociales a personas	$271,223.11	$0.00	$132,723.11	$0.00	$52,000.00	$6,000.00	$0.00	$1,500.00	$0.00	$27,000.00	$0.00	$0.00	$52,000.00	$271,223.11	$0.00
445000	Ayudas sociales a instituciones sin fines de	$425,206.53	$0.00	$10,000.00	$53,136.26	$75,400.00	$0.00	$76,704.00	$176,235.33	$0.00	$33,730.94	$0.00	$0.00	$0.00	$425,206.53	$0.00
445001	Ayuda a instituciones y organizaciones	$76,704.00	$0.00	$0.00	$0.00	$0.00	$0.00	$76,704.00	$0.00	$0.00	$0.00	$0.00	$0.00	$0.00	$76,704.00	$0.00
445002	Ayuda a comunidades	$348,502.53	$0.00	$10,000.00	$53,136.26	$75,400.00	$0.00	$0.00	$176,235.33	$0.00	$33,730.94	$0.00	$0.00	$0.00	$348,502.53	$0.00
500000	**BIENES MUEBLES, INMUEBLES E IN**	**$60,831.56**	**$0.00**	**$60,831.56**	**$0.00**	**$0.00**	**$0.00**	**$0.00**	**$0.00**	**$0.00**	**$0.00**	**$0.00**	**$0.00**	**$0.00**	**$60,831.56**	**$0.00**
510000	**Mobiliario y equipo de administración**	**$60,831.56**	**$0.00**	**$60,831.56**	**$0.00**	**$0.00**	**$0.00**	**$0.00**	**$0.00**	**$0.00**	**$0.00**	**$0.00**	**$0.00**	**$0.00**	**$60,831.56**	**$0.00**
515000	Equipo de cómputo y de tecnología de la in	$60,831.56	$0.00	$60,831.56	$0.00	$0.00	$0.00	$0.00	$0.00	$0.00	$0.00	$0.00	$0.00	$0.00	$60,831.56	$0.00
515001	Bienes informáticos	$60,831.56	$0.00	$60,831.56	$0.00	$0.00	$0.00	$0.00	$0.00	$0.00	$0.00	$0.00	$0.00	$0.00	$60,831.56	$0.00
	PARTICIPACION POR LA RECAUDACI	$1,389,364.99	$0.00	$267,354.67	$53,136.26	$127,400.00	$6,000.00	$134,704.00	$177,735.33	$172,730.96	$112,930.94	$82,000.00	$126,332.12	$129,040.71	$1,389,364.99	$0.00
	100	**RECURSOS FISCALES**														
300000	**SERVICIOS GENERALES**	**$7,823.67**	**$0.00**	**$0.00**	**$0.00**	**$6,294.79**	**$764.44**	**$764.44**	**$0.00**	**$0.00**	**$0.00**	**$0.00**	**$0.00**	**$0.00**	**$7,823.67**	**$0.00**
340000	**Servicios financieros, bancarios y comerc**	**$7,823.67**	**$0.00**	**$0.00**	**$0.00**	**$6,294.79**	**$764.44**	**$764.44**	**$0.00**	**$0.00**	**$0.00**	**$0.00**	**$0.00**	**$0.00**	**$7,823.67**	**$0.00**
341000	Servicios financieros y bancarios	$7,823.67	$0.00	$0.00	$0.00	$6,294.79	$764.44	$764.44	$0.00	$0.00	$0.00	$0.00	$0.00	$0.00	$7,823.67	$0.00
341001	Intereses, Descuentos, y otros Servicios Ba	$7,823.67	$0.00	$0.00	$0.00	$6,294.79	$764.44	$764.44	$0.00	$0.00	$0.00	$0.00	$0.00	$0.00	$7,823.67	$0.00
400000	**TRANSFERENCIAS, ASIGNACIONES**	**$456,000.00**	**$0.00**	**$0.00**	**$0.00**	**$100,000.00**	**$6,000.00**	**$350,000.00**	**$0.00**	**$0.00**	**$0.00**	**$0.00**	**$0.00**	**$0.00**	**$456,000.00**	**$0.00**
440000	**Ayudas sociales**	**$456,000.00**	**$0.00**	**$0.00**	**$0.00**	**$100,000.00**	**$6,000.00**	**$350,000.00**	**$0.00**	**$0.00**	**$0.00**	**$0.00**	**$0.00**	**$0.00**	**$456,000.00**	**$0.00**

Objeto del Gasto		Presupuesto Vigente	Ene	Feb	Mar	Abr	May	Jun	Jul	Ago	Sep	Oct	Nov	Dic	Total	Diferencia (Vigente - Total)
441000	Ayudas sociales a personas	$6,000.00	$0.00	$0.00	$0.00	$0.00	$6,000.00	$0.00	$0.00	$0.00	$0.00	$0.00	$0.00	$0.00	$6,000.00	$0.00
441001	Ayudas sociales a personas	$6,000.00	$0.00	$0.00	$0.00	$0.00	$6,000.00	$0.00	$0.00	$0.00	$0.00	$0.00	$0.00	$0.00	$6,000.00	$0.00
445000	Ayudas sociales a instituciones sin fines de	$450,000.00	$0.00	$0.00	$0.00	$100,000.00	$0.00	$350,000.00	$0.00	$0.00	$0.00	$0.00	$0.00	$0.00	$450,000.00	$0.00
445002	Ayuda a comunidades	$450,000.00	$0.00	$0.00	$0.00	$100,000.00	$0.00	$350,000.00	$0.00	$0.00	$0.00	$0.00	$0.00	$0.00	$450,000.00	$0.00
	RECURSOS FISCALES	$463,823.67	$0.00	$0.00	$0.00	$106,294.79	$6,764.44	$350,764.44	$0.00	$0.00	$0.00	$0.00	$0.00	$0.00	$463,823.67	$0.00
	110 FONDO GENERAL DE PARTICIPACIONES															
300000	SERVICIOS GENERALES	$410,035.49	$300,672.00	$0.00	$0.00	$0.00	$0.00	$0.00	$109,363.49	$0.00	$0.00	$0.00	$0.00	$0.00	$410,035.49	$0.00
380000	Servicios oficiales	$410,035.49	$300,672.00	$0.00	$0.00	$0.00	$0.00	$0.00	$109,363.49	$0.00	$0.00	$0.00	$0.00	$0.00	$410,035.49	$0.00
381000	Gastos de ceremonial	$410,035.49	$300,672.00	$0.00	$0.00	$0.00	$0.00	$0.00	$109,363.49	$0.00	$0.00	$0.00	$0.00	$0.00	$410,035.49	$0.00
381001	Gastos de Ceremonial	$410,035.49	$300,672.00	$0.00	$0.00	$0.00	$0.00	$0.00	$109,363.49	$0.00	$0.00	$0.00	$0.00	$0.00	$410,035.49	$0.00
500000	BIENES MUEBLES, INMUEBLES E IN	$248,879.61	$248,879.61	$0.00	$0.00	$0.00	$0.00	$0.00	$0.00	$0.00	$0.00	$0.00	$0.00	$0.00	$248,879.61	$0.00
510000	Mobiliario y equipo de administración	$248,879.61	$248,879.61	$0.00	$0.00	$0.00	$0.00	$0.00	$0.00	$0.00	$0.00	$0.00	$0.00	$0.00	$248,879.61	$0.00
511000	Muebles de oficina y estantería	$248,879.61	$248,879.61	$0.00	$0.00	$0.00	$0.00	$0.00	$0.00	$0.00	$0.00	$0.00	$0.00	$0.00	$248,879.61	$0.00
511001	Muebles de oficina y estantería	$248,879.61	$248,879.61	$0.00	$0.00	$0.00	$0.00	$0.00	$0.00	$0.00	$0.00	$0.00	$0.00	$0.00	$248,879.61	$0.00
	FONDO GENERAL DE PARTICIPACIOI	$658,915.10	$549,551.61	$0.00	$0.00	$0.00	$0.00	$0.00	$109,363.49	$0.00	$0.00	$0.00	$0.00	$0.00	$658,915.10	$0.00
	120 FONDO DE FOMENTO MUNICIPAL															
200000	MATERIALES Y SUMINISTROS	$4,730.04	$0.00	$0.00	$4,730.04	$0.00	$0.00	$0.00	$0.00	$0.00	$0.00	$0.00	$0.00	$0.00	$4,730.04	$0.00
210000	Materiales de administración, emisión de	$4,730.04	$0.00	$0.00	$4,730.04	$0.00	$0.00	$0.00	$0.00	$0.00	$0.00	$0.00	$0.00	$0.00	$4,730.04	$0.00
211000	Materiales, útiles y equipos menores de ofic	$4,730.04	$0.00	$0.00	$4,730.04	$0.00	$0.00	$0.00	$0.00	$0.00	$0.00	$0.00	$0.00	$0.00	$4,730.04	$0.00
211001	Material de Oficina	$4,730.04	$0.00	$0.00	$4,730.04	$0.00	$0.00	$0.00	$0.00	$0.00	$0.00	$0.00	$0.00	$0.00	$4,730.04	$0.00
	FONDO DE FOMENTO MUNICIPAL	$4,730.04	$0.00	$0.00	$4,730.04	$0.00	$0.00	$0.00	$0.00	$0.00	$0.00	$0.00	$0.00	$0.00	$4,730.04	$0.00
	210 FONDO DE APORTACIONES PARA LA INFRAESTRUCTURA SOCIAL MUNICIPAL															
600000	INVERSION PUBLICA	$6,194,244.87	$1,326,071.10	$3,420,735.87	$1,447,437.90	$0.00	$0.00	$0.00	$0.00	$0.00	$0.00	$0.00	$0.00	$0.00	$6,194,244.87	$0.00
610000	Obra pública en bienes de dominio públic	$6,194,244.87	$1,326,071.10	$3,420,735.87	$1,447,437.90	$0.00	$0.00	$0.00	$0.00	$0.00	$0.00	$0.00	$0.00	$0.00	$6,194,244.87	$0.00
615000	Construcción de vías de comunicación	$6,194,244.87	$1,326,071.10	$3,420,735.87	$1,447,437.90	$0.00	$0.00	$0.00	$0.00	$0.00	$0.00	$0.00	$0.00	$0.00	$6,194,244.87	$0.00
615210	2024/FAISM017010 Pavimentación de conc	$350,924.00	$0.00	$350,924.00	$0.00	$0.00	$0.00	$0.00	$0.00	$0.00	$0.00	$0.00	$0.00	$0.00	$350,924.00	$0.00
615214	2024/FAISM017014 Construcción de huella	$33,588.21	$33,588.21	$0.00	$0.00	$0.00	$0.00	$0.00	$0.00	$0.00	$0.00	$0.00	$0.00	$0.00	$33,588.21	$0.00
615215	2024/FAISM017015 Construcción de huella	$17,424.64	$0.00	$0.00	$17,424.64	$0.00	$0.00	$0.00	$0.00	$0.00	$0.00	$0.00	$0.00	$0.00	$17,424.64	$0.00
615218	2024/FAISM017018 CONSTRUCCION DE	$280,000.00	$280,000.00	$0.00	$0.00	$0.00	$0.00	$0.00	$0.00	$0.00	$0.00	$0.00	$0.00	$0.00	$280,000.00	$0.00
615219	2024/FAISM017019 CONSTRUCCION DE	$777,542.79	$0.00	$567,242.00	$210,300.79	$0.00	$0.00	$0.00	$0.00	$0.00	$0.00	$0.00	$0.00	$0.00	$777,542.79	$0.00
615220	2024/FAISM 017020 AMPLIACION DE LINI	$921,286.10	$0.00	$921,286.10	$0.00	$0.00	$0.00	$0.00	$0.00	$0.00	$0.00	$0.00	$0.00	$0.00	$921,286.10	$0.00
615221	2024/FAISM017021 CONSTRUCCION DE	$1,147,786.64	$1,012,482.89	$0.00	$135,303.75	$0.00	$0.00	$0.00	$0.00	$0.00	$0.00	$0.00	$0.00	$0.00	$1,147,786.64	$0.00
615222	2024-FAISM017022 CONSTRUCCION DE	$25,832.20	$0.00	$0.00	$25,832.20	$0.00	$0.00	$0.00	$0.00	$0.00	$0.00	$0.00	$0.00	$0.00	$25,832.20	$0.00
615225	2024/FAISM017025 AMPLIACION DE RED	$641,900.00	$0.00	$641,900.00	$0.00	$0.00	$0.00	$0.00	$0.00	$0.00	$0.00	$0.00	$0.00	$0.00	$641,900.00	$0.00

Objeto del Gasto		Presupuesto Vigente	Ene	Feb	Mar	Abr	May	Jun	Jul	Ago	Sep	Oct	Nov	Dic	Total	Diferencia (Vigente - Total)
615226	2024/FAISM017026 AMPLIACION DE ELE	$345,800.00	$0.00	$241,406.03	$104,393.97	$0.00	$0.00	$0.00	$0.00	$0.00	$0.00	$0.00	$0.00	$0.00	$345,800.00	$0.00
615227	2024/FAISM0172027 REHABILITACION DE	$411,600.00	$0.00	$411,600.00	$0.00	$0.00	$0.00	$0.00	$0.00	$0.00	$0.00	$0.00	$0.00	$0.00	$411,600.00	$0.00
615228	2024/FAISM017028 AMPLIACION DE RED	$365,084.72	$0.00	$286,377.74	$78,706.98	$0.00	$0.00	$0.00	$0.00	$0.00	$0.00	$0.00	$0.00	$0.00	$365,084.72	$0.00
615229	2024/FAISM017029 AMPLIACION DE RED	$524,300.00	$0.00	$0.00	$524,300.00	$0.00	$0.00	$0.00	$0.00	$0.00	$0.00	$0.00	$0.00	$0.00	$524,300.00	$0.00
615230	2024/FAISM017030 CONSTRUCCION DE	$351,175.57	$0.00	$0.00	$351,175.57	$0.00	$0.00	$0.00	$0.00	$0.00	$0.00	$0.00	$0.00	$0.00	$351,175.57	$0.00
	FONDO DE APORTACIONES PARA LA	$6,194,244.87	$1,326,071.10	$3,420,735.87	$1,447,437.90	$0.00	$0.00	$0.00	$0.00	$0.00	$0.00	$0.00	$0.00	$0.00	$6,194,244.87	$0.00
	321 FONDO EMERGENTE ISN 2025															
200000	MATERIALES Y SUMINISTROS	$187,118.65	$0.00	$0.00	$0.00	$0.00	$0.00	$0.00	$136,200.00	$0.00	$0.00	$5,600.00	$45,240.00	$78.65	$187,118.65	$0.00
210000	Materiales de administración, emisión de	$136,200.00	$0.00	$0.00	$0.00	$0.00	$0.00	$0.00	$136,200.00	$0.00	$0.00	$0.00	$0.00	$0.00	$136,200.00	$0.00
211000	Materiales, útiles y equipos menores de ofic	$38,000.00	$0.00	$0.00	$0.00	$0.00	$0.00	$0.00	$38,000.00	$0.00	$0.00	$0.00	$0.00	$0.00	$38,000.00	$0.00
211001	Material de Oficina	$38,000.00	$0.00	$0.00	$0.00	$0.00	$0.00	$0.00	$38,000.00	$0.00	$0.00	$0.00	$0.00	$0.00	$38,000.00	$0.00
212000	Materiales y útiles de impresión y reproducc	$98,200.00	$0.00	$0.00	$0.00	$0.00	$0.00	$0.00	$98,200.00	$0.00	$0.00	$0.00	$0.00	$0.00	$98,200.00	$0.00
212001	Materiales y Útiles de Impresión	$98,200.00	$0.00	$0.00	$0.00	$0.00	$0.00	$0.00	$98,200.00	$0.00	$0.00	$0.00	$0.00	$0.00	$98,200.00	$0.00
240000	Materiales y artículos de construcción y d	$45,240.00	$0.00	$0.00	$0.00	$0.00	$0.00	$0.00	$0.00	$0.00	$0.00	$0.00	$45,240.00	$0.00	$45,240.00	$0.00
246000	Material eléctrico y electrónico	$45,240.00	$0.00	$0.00	$0.00	$0.00	$0.00	$0.00	$0.00	$0.00	$0.00	$0.00	$45,240.00	$0.00	$45,240.00	$0.00
246001	Material Eléctrico	$45,240.00	$0.00	$0.00	$0.00	$0.00	$0.00	$0.00	$0.00	$0.00	$0.00	$0.00	$45,240.00	$0.00	$45,240.00	$0.00
260000	Combustibles, lubricantes y aditivos	$5,678.65	$0.00	$0.00	$0.00	$0.00	$0.00	$0.00	$0.00	$0.00	$0.00	$5,600.00	$0.00	$78.65	$5,678.65	$0.00
261000	Combustibles, lubricantes y aditivos	$5,678.65	$0.00	$0.00	$0.00	$0.00	$0.00	$0.00	$0.00	$0.00	$0.00	$5,600.00	$0.00	$78.65	$5,678.65	$0.00
261001	Combustibles y Lubricantes vehículos y equ	$5,678.65	$0.00	$0.00	$0.00	$0.00	$0.00	$0.00	$0.00	$0.00	$0.00	$5,600.00	$0.00	$78.65	$5,678.65	$0.00
300000	SERVICIOS GENERALES	$335,212.00	$0.00	$0.00	$0.00	$0.00	$0.00	$5,568.00	$110,000.00	$94,320.00	$65,000.00	$0.00	$60,324.00	$0.00	$335,212.00	$0.00
380000	Servicios oficiales	$335,212.00	$0.00	$0.00	$0.00	$0.00	$0.00	$5,568.00	$110,000.00	$94,320.00	$65,000.00	$0.00	$60,324.00	$0.00	$335,212.00	$0.00
381000	Gastos de ceremonial	$335,212.00	$0.00	$0.00	$0.00	$0.00	$0.00	$5,568.00	$110,000.00	$94,320.00	$65,000.00	$0.00	$60,324.00	$0.00	$335,212.00	$0.00
381001	Gastos de Ceremonial	$335,212.00	$0.00	$0.00	$0.00	$0.00	$0.00	$5,568.00	$110,000.00	$94,320.00	$65,000.00	$0.00	$60,324.00	$0.00	$335,212.00	$0.00
400000	TRANSFERENCIAS, ASIGNACIONES	$127,035.88	$0.00	$0.00	$0.00	$0.00	$0.00	$0.00	$66,120.00	$0.00	$13,000.00	$13,823.27	$34,092.61	$0.00	$127,035.88	$0.00
440000	Ayudas sociales	$127,035.88	$0.00	$0.00	$0.00	$0.00	$0.00	$0.00	$66,120.00	$0.00	$13,000.00	$13,823.27	$34,092.61	$0.00	$127,035.88	$0.00
443000	Ayudas sociales a instituciones de enseñan	$13,000.00	$0.00	$0.00	$0.00	$0.00	$0.00	$0.00	$0.00	$0.00	$13,000.00	$0.00	$0.00	$0.00	$13,000.00	$0.00
443001	Ayudas sociales a instituciones de enseñan	$13,000.00	$0.00	$0.00	$0.00	$0.00	$0.00	$0.00	$0.00	$0.00	$13,000.00	$0.00	$0.00	$0.00	$13,000.00	$0.00
445000	Ayudas sociales a instituciones sin fines de	$114,035.88	$0.00	$0.00	$0.00	$0.00	$0.00	$0.00	$66,120.00	$0.00	$0.00	$13,823.27	$34,092.61	$0.00	$114,035.88	$0.00
445002	Ayuda a comunidades	$114,035.88	$0.00	$0.00	$0.00	$0.00	$0.00	$0.00	$66,120.00	$0.00	$0.00	$13,823.27	$34,092.61	$0.00	$114,035.88	$0.00
	FONDO EMERGENTE ISN 2025	$649,366.53	$0.00	$0.00	$0.00	$0.00	$0.00	$5,568.00	$312,320.00	$94,320.00	$78,000.00	$19,423.27	$139,656.61	$78.65	$649,366.53	$0.00
	322 CONAFOR 2025															
100000	SERVICIOS PERSONALES	$142,161.65	$0.00	$0.00	$0.00	$0.00	$0.00	$0.00	$0.00	$0.00	$56,000.00	$18,161.65	$20,500.00	$47,500.00	$142,161.65	$0.00
110000	Remuneraciones al personal de carácter p	$138,000.00	$0.00	$0.00	$0.00	$0.00	$0.00	$0.00	$0.00	$0.00	$56,000.00	$14,000.00	$20,500.00	$47,500.00	$138,000.00	$0.00
113000	Sueldos base al personal permanente	$138,000.00	$0.00	$0.00	$0.00	$0.00	$0.00	$0.00	$0.00	$0.00	$56,000.00	$14,000.00	$20,500.00	$47,500.00	$138,000.00	$0.00
113001	Sueldos	$138,000.00	$0.00	$0.00	$0.00	$0.00	$0.00	$0.00	$0.00	$0.00	$56,000.00	$14,000.00	$20,500.00	$47,500.00	$138,000.00	$0.00
140000	Seguridad Social	$4,161.65	$0.00	$0.00	$0.00	$0.00	$0.00	$0.00	$0.00	$0.00	$0.00	$4,161.65	$0.00	$0.00	$4,161.65	$0.00

MUNICIPIO DE CHAPANTONGO
HIDALGO
Analítico Mensual de Egresos Pagados por Fuente de Financiamiento al 31/dic./2025
(Cuentas con Movimientos)
(Cifras en pesos y centavos)

Usr: supervisor
Rep: rptAnaliticoPresupuestoEgresos_FF

Fecha y hora de Impresión: 22/abr./2026 05:42 p. m.

Objeto del Gasto		Presupuesto Vigente	Ene	Feb	Mar	Abr	May	Jun	Jul	Ago	Sep	Oct	Nov	Dic	Total	Diferencia (Vigente - Total)
144000	Aportaciones para seguros	$4,161.65	$0.00	$0.00	$0.00	$0.00	$0.00	$0.00	$0.00	$0.00	$0.00	$4,161.65	$0.00	$0.00	$4,161.65	$0.00
144001	Seguro de Vida Personal	$4,161.65	$0.00	$0.00	$0.00	$0.00	$0.00	$0.00	$0.00	$0.00	$0.00	$4,161.65	$0.00	$0.00	$4,161.65	$0.00
200000	**MATERIALES Y SUMINISTROS**	**$67,838.34**	**$0.00**	**$0.00**	**$0.00**	**$0.00**	**$0.00**	**$0.00**	**$0.00**	**$12,362.73**	**$30,000.00**	**$0.00**	**$14,000.00**	**$11,475.61**	**$67,838.34**	**$0.00**
250000	**Productos químicos, farmacéuticos y de l**	**$14,008.61**	**$0.00**	**$0.00**	**$0.00**	**$0.00**	**$0.00**	**$0.00**	**$0.00**	**$2,533.00**	**$0.00**	**$0.00**	**$0.00**	**$11,475.61**	**$14,008.61**	**$0.00**
251000	Productos químicos básicos	$14,008.61	$0.00	$0.00	$0.00	$0.00	$0.00	$0.00	$0.00	$2,533.00	$0.00	$0.00	$0.00	$11,475.61	$14,008.61	$0.00
251001	Sustancias Químicas	$14,008.61	$0.00	$0.00	$0.00	$0.00	$0.00	$0.00	$0.00	$2,533.00	$0.00	$0.00	$0.00	$11,475.61	$14,008.61	$0.00
260000	**Combustibles, lubricantes y aditivos**	**$28,000.00**	**$0.00**	**$0.00**	**$0.00**	**$0.00**	**$0.00**	**$0.00**	**$0.00**	**$7,000.00**	**$7,000.00**	**$0.00**	**$14,000.00**	**$0.00**	**$28,000.00**	**$0.00**
261000	Combustibles, lubricantes y aditivos	$28,000.00	$0.00	$0.00	$0.00	$0.00	$0.00	$0.00	$0.00	$7,000.00	$7,000.00	$0.00	$14,000.00	$0.00	$28,000.00	$0.00
261001	Combustibles y Lubricantes vehículos y equ	$28,000.00	$0.00	$0.00	$0.00	$0.00	$0.00	$0.00	$0.00	$7,000.00	$7,000.00	$0.00	$14,000.00	$0.00	$28,000.00	$0.00
270000	**Vestuario, blancos, prendas de protecció**	**$23,000.00**	**$0.00**	**$0.00**	**$0.00**	**$0.00**	**$0.00**	**$0.00**	**$0.00**	**$0.00**	**$23,000.00**	**$0.00**	**$0.00**	**$0.00**	**$23,000.00**	**$0.00**
272000	Prendas de seguridad y protección persona	$23,000.00	$0.00	$0.00	$0.00	$0.00	$0.00	$0.00	$0.00	$0.00	$23,000.00	$0.00	$0.00	$0.00	$23,000.00	$0.00
272001	Prendas de Protección	$23,000.00	$0.00	$0.00	$0.00	$0.00	$0.00	$0.00	$0.00	$0.00	$23,000.00	$0.00	$0.00	$0.00	$23,000.00	$0.00
290000	**Herramientas, refacciones y accesorios m**	**$2,829.73**	**$0.00**	**$0.00**	**$0.00**	**$0.00**	**$0.00**	**$0.00**	**$0.00**	**$2,829.73**	**$0.00**	**$0.00**	**$0.00**	**$0.00**	**$2,829.73**	**$0.00**
291000	Herramientas menores	$2,829.73	$0.00	$0.00	$0.00	$0.00	$0.00	$0.00	$0.00	$2,829.73	$0.00	$0.00	$0.00	$0.00	$2,829.73	$0.00
291001	Herramientas Menores	$2,829.73	$0.00	$0.00	$0.00	$0.00	$0.00	$0.00	$0.00	$2,829.73	$0.00	$0.00	$0.00	$0.00	$2,829.73	$0.00
300000	**SERVICIOS GENERALES**	**$78,000.00**	**$0.00**	**$0.00**	**$0.00**	**$0.00**	**$0.00**	**$0.00**	**$0.00**	**$0.00**	**$27,000.00**	**$6,000.00**	**$20,000.00**	**$25,000.00**	**$78,000.00**	**$0.00**
320000	**Servicios de arrendamiento**	**$20,000.00**	**$0.00**	**$0.00**	**$0.00**	**$0.00**	**$0.00**	**$0.00**	**$0.00**	**$0.00**	**$0.00**	**$0.00**	**$20,000.00**	**$0.00**	**$20,000.00**	**$0.00**
325000	Arrendamiento de equipo de transporte	$20,000.00	$0.00	$0.00	$0.00	$0.00	$0.00	$0.00	$0.00	$0.00	$0.00	$0.00	$20,000.00	$0.00	$20,000.00	$0.00
325001	Servicios de arrendamiento de vehículos y (	$20,000.00	$0.00	$0.00	$0.00	$0.00	$0.00	$0.00	$0.00	$0.00	$0.00	$0.00	$20,000.00	$0.00	$20,000.00	$0.00
330000	**Servicios profesionales, científicos, técnic**	**$33,000.00**	**$0.00**	**$0.00**	**$0.00**	**$0.00**	**$0.00**	**$0.00**	**$0.00**	**$0.00**	**$27,000.00**	**$6,000.00**	**$0.00**	**$0.00**	**$33,000.00**	**$0.00**
334000	Servicios de capacitación	$33,000.00	$0.00	$0.00	$0.00	$0.00	$0.00	$0.00	$0.00	$0.00	$27,000.00	$6,000.00	$0.00	$0.00	$33,000.00	$0.00
334001	Capacitación	$33,000.00	$0.00	$0.00	$0.00	$0.00	$0.00	$0.00	$0.00	$0.00	$27,000.00	$6,000.00	$0.00	$0.00	$33,000.00	$0.00
350000	**Servicios de instalación, reparación, mant**	**$25,000.00**	**$0.00**	**$0.00**	**$0.00**	**$0.00**	**$0.00**	**$0.00**	**$0.00**	**$0.00**	**$0.00**	**$0.00**	**$0.00**	**$25,000.00**	**$25,000.00**	**$0.00**
352000	Instalación, reparación y mantenimiento de	$25,000.00	$0.00	$0.00	$0.00	$0.00	$0.00	$0.00	$0.00	$0.00	$0.00	$0.00	$0.00	$25,000.00	$25,000.00	$0.00
352001	Mantenimiento de Mobiliario y Equipo de Ac	$25,000.00	$0.00	$0.00	$0.00	$0.00	$0.00	$0.00	$0.00	$0.00	$0.00	$0.00	$0.00	$25,000.00	$25,000.00	$0.00
	CONAFOR 2025	$287,999.99	$0.00	$0.00	$0.00	$0.00	$0.00	$0.00	$0.00	$12,362.73	$113,000.00	$24,161.65	$54,500.00	$83,975.61	$287,999.99	$0.00
	Total Final	$101,851,387.96	$4,461,921.44	$8,237,738.73	$5,212,038.45	$4,868,030.66	$3,717,582.22	$5,837,834.26	$6,204,977.78	$9,494,869.75	$12,567,478...	$7,055,064.00	$4,358,006.86	$16,803,338...	$88,818,880.65	$13,032,507.31

MUNICIPIO DE CHAPANTONGO
HIDALGO
Analítico Mensual de Egresos Pagados por Fuente de Financiamiento al 31/dic./2025
(Cuentas con Movimientos)
(Cifras en pesos y centavos)

Objeto del Gasto	Presupuesto Vigente	Ene	Feb	Mar	Abr	May	Jun	Jul	Ago	Sep	Oct	Nov	Dic	Total	Diferencia (Vigente - Total)

MTRO. ELIGIO FIGUEROA CHAVEZ
PRESIDENTE MUNICIPAL

L.C. JOARA LIZET DEL ROSAL DAMIAN
TESORERO MUNICIPAL

L.D.SAYLI ECATERINA CABALLERO GARCIA
SINDICO DE PROCURACION Y HACENDARIO

PERIODO 2024-2027

MUNICIPIO DE CHAPANTONGO (a)										
Informe Analítico de Obligaciones Diferentes de Financiamientos – LDF										
Del 1 de Enero al 31 de Diciembre de 2025 (b)										
(PESOS)										
Denominación de las Obligaciones Diferentes de Financiamiento (c)	Fecha del Contrato (d)	Fecha de inicio de operación del proyecto (e)	Fecha de vencimiento (f)	Monto de la inversión pactado (g)	Plazo pactado (h)	Monto promedio mensual del pago de la contraprestación (i)	Monto promedio mensual del pago de la contraprestación correspondiente al pago de inversión (j)	Monto pagado de la inversión al XX de XXXX de 20XN (k)	Monto pagado de la inversión actualizado al XX de XXXX de 20XN (l)	Saldo pendiente por pagar de la inversión al XX de XXXX de 20XN (m = g – l)
A. Asociaciones Público Privadas (APP's) (A=a+b+c+d)	0	0	0	0	0	0	0	0	0	0
a) APP 1										0
b) APP 2										0
c) APP 3										0
d) APP XX										0
										0
B. Otros Instrumentos (B=a+b+c+d)	0	0	0	0	0	0	0	0	0	0
a) Otro Instrumento 1										0
b) Otro Instrumento 2										0
c) Otro Instrumento 3										0
d) Otro Instrumento XX										0
										0
C. Total de Obligaciones Diferentes de Financiamiento (C=A+B)	0	0	0	0	0	0	0	0	0	0

"Bajo protesta de decir verdad declaramos que las cifras contenidas en este estado financiero son veraces y contienen toda la información referente a la situación y/o los resultados del Municipio de Chapantongo Hgo., afirmando ser legalmente responsables de la autenticidad y veracidad de las mismas, y asimismo asumimos la responsabilidad derivada de cualquier declaración en falso sobre las mismas".

ELIGIO FIGUEROA CLAVE
PRESIDENTE MUNICIPAL

SAYLI EGATERINA CABALLERO GARCIA
SINDICO DE

JOARA LIZET DEL ROSAL DAMIAN
TESORERO MUNICIPAL

PERIODO 2024-2027

MUNICIPIO DE CHAPANTONGO (a)
Estado Analítico del Ejercicio del Presupuesto de Egresos Detallado - LDF
Clasificación Funcional (Finalidad y Función)
Del 1 de Enero al 31 de Diciembre de 2025 (b)
(PESOS)

Concepto (c)	Egresos					Subejercicio (e)
	Aprobado (d)	Ampliaciones/ (Reducciones)	Modificado	Devengado	Pagado	
I. Gasto No Etiquetado (I=A+B+C+D)	57,885,538	3,269,826	61,155,365	58,439,364	58,438,264	2,716,000
A. Gobierno (A=a1+a2+a3+a4+a5+a6+a7+a8)	40,976,956	2,888,464	43,865,420	41,532,338	41,531,238	2,333,082
a1) Legislación			0			0
a2) Justicia			0			0
a3) Coordinación de la Política de Gobierno	39,660,290	2,582,827	42,243,117	40,215,671	40,214,571	2,027,445
a4) Relaciones Exteriores			0			0
a5) Asuntos Financieros y Hacendarios			0			0
a6) Seguridad Nacional			0			0
a7) Asuntos de Orden Público y de Seguridad Interior	1,316,666	305,637	1,622,303	1,316,666	1,316,666	305,637
a8) Otros Servicios Generales			0			0
B. Desarrollo Social (B=b1+b2+b3+b4+b5+b6+b7)	16,034,033	305,597	16,339,630	16,032,478	16,032,478	307,152
b1) Protección Ambiental			0			0
b2) Vivienda y Servicios a la Comunidad	11,063,400	182,015	11,245,415	11,063,400	11,063,400	182,015
b3) Salud			0			0
b4) Recreación, Cultura y Otras Manifestaciones Sociales			0			0
b5) Educación	4,970,633	123,582	5,094,215	4,969,078	4,969,078	125,138
b6) Protección Social			0			0
b7) Otros Asuntos Sociales			0			0
C. Desarrollo Económico (C=c1+c2+c3+c4+c5+c6+c7+c8+c9)	874,549	75,766	950,315	874,549	874,549	75,766
c1) Asuntos Económicos, Comerciales y Laborales en General			0			0
c2) Agropecuaria, Silvicultura, Pesca y Caza	874,549	75,766	950,315	874,549	874,549	75,766
c3) Combustibles y Energía			0			0
c4) Minería, Manufacturas y Construcción			0			0
c5) Transporte			0			0
c6) Comunicaciones			0			0
c7) Turismo			0			0
c8) Ciencia, Tecnología e Innovación			0			0
c9) Otras Industrias y Otros Asuntos Económicos			0			0
D. Otras No Clasificadas en Funciones Anteriores (D=d1+d2+d3+d4)	0	0	0	0	0	0
d1) Transacciones de la Deuda Publica / Costo Financiero de la Deuda			0			0
d2) Transferencias, Participaciones y Aportaciones Entre Diferentes Niveles y Ordenes de Gobierno			0			0
d3) Saneamiento del Sistema Financiero			0			0
d4) Adeudos de Ejercicios Fiscales Anteriores			0			0
II. Gasto Etiquetado (II=A+B+C+D)	34,501,778	6,194,245	40,696,023	30,380,616	30,380,616	10,315,407
A. Gobierno (A=a1+a2+a3+a4+a5+a6+a7+a8)	11,792,840	0	11,792,840	11,792,840	11,792,840	0
a1) Legislación			0			0
a2) Justicia			0			0
a3) Coordinación de la Política de Gobierno	502,248	0	502,248	502,248	502,248	0
a4) Relaciones Exteriores			0			0
a5) Asuntos Financieros y Hacendarios			0			0
a6) Seguridad Nacional			0			0
a7) Asuntos de Orden Público y de Seguridad Interior	11,290,592	0	11,290,592	11,290,592	11,290,592	0
a8) Otros Servicios Generales			0			0
B. Desarrollo Social (B=b1+b2+b3+b4+b5+b6+b7)	22,708,939	6,194,245	28,903,183	18,587,776	18,587,776	10,315,407
b1) Protección Ambiental			0			0
b2) Vivienda y Servicios a la Comunidad	22,708,939	6,194,245	28,903,183	18,587,776	18,587,776	10,315,407
b3) Salud			0			0
b4) Recreación, Cultura y Otras Manifestaciones Sociales			0			0
b5) Educación			0			0
b6) Protección Social			0			0
b7) Otros Asuntos Sociales			0			0
C. Desarrollo Económico (C=c1+c2+c3+c4+c5+c6+c7+c8+c9)	0	0	0	0	0	0
c1) Asuntos Económicos, Comerciales y Laborales en General			0			0
c2) Agropecuaria, Silvicultura, Pesca y Caza			0			0
c3) Combustibles y Energía			0			0
c4) Minería, Manufacturas y Construcción			0			0
c5) Transporte			0			0
c6) Comunicaciones			0			0
c7) Turismo			0			0
c8) Ciencia, Tecnología e Innovación			0			0
c9) Otras Industrias y Otros Asuntos Económicos			0			0

MUNICIPIO DE CHAPANTONGO (a)
Estado Analítico del Ejercicio del Presupuesto de Egresos Detallado - LDF
Clasificación Funcional (Finalidad y Función)
Del 1 de Enero al 31 de Diciembre de 2025 (b)
(PESOS)

Concepto (c)	Egresos					Subejercicio (e)
	Aprobado (d)	Ampliaciones/ (Reducciones)	Modificado	Devengado	Pagado	
D. Otras No Clasificadas en Funciones Anteriores (D=d1+d2+d3+d4)	0	0	0	0	0	0
d1) Transacciones de la Deuda Publica / Costo Financiero de la Deuda			0			0
d2) Transferencias, Participaciones y Aportaciones Entre Diferentes Niveles y Ordenes de Gobierno			0			0
d3) Saneamiento del Sistema Financiero			0			0
d4) Adeudos de Ejercicios Fiscales Anteriores			0			0
III. Total de Egresos (III = I + II)	92,387,317	9,464,071	101,851,388	88,819,981	88,818,881	13,031,407

Bajo protesta de decir verdad declaramos que los Estados Financieros y sus notas, son razonablemente correctos y son responsabilidad del emisor.

PRESIDENCIA MUNICIPAL CHAPANTONGO, HGO. PERIODO 2024-2027

LIC. EFIGIO EQUENDA CHAVEZ
PRESIDENTE MUNICIPAL

L.D.SAYLI ECATERINA CABALLERO GARCÍA
SÍNDICO DE PROCURACION Y HACENDARIO

SINDICO MUNICIPAL CHAPANTONGO, HGO. PERIODO 2024-2027

L.C. JOARA LIZET DEL ROSAL DAMIAN
TESORERO MUNICIPAL

TESORERIA MUNICIPAL CHAPANTONGO, HGO. PERIODO 2024-2027

MUNICIPIO DE CHAPANTONGO (a)
Estado Analítico del Ejercicio del Presupuesto de Egresos Detallado - LDF
Clasificación de Servicios Personales por Categoría
Del 1 de Enero al 31 de Diciembre de 2025 (b)
(PESOS)

Concepto (c)	Egresos					Subejercicio (e)
	Aprobado (d)	Ampliaciones/ (Reducciones)	Modificado	Devengado	Pagado	
I. Gasto No Etiquetado (I=A+B+C+D+E+F)	34,299,089	34,299,089	34,299,089	34,299,089	34,299,089	0
A. Personal Administrativo y de Servicio Público	34,299,089	34,299,089	34,299,089	34,299,089	34,299,089	0
B. Magisterio						
C. Servicios de Salud (C=c1+c2)	0	0	0	0	0	
c1) Personal Administrativo						
c2) Personal Médico, Paramédico y afín						
D. Seguridad Pública						
E. Gastos asociados a la implementación de nuevas leyes federales o reformas a las mismas (E = e1 + e2)	0	0	0	0	0	
e1) Nombre del Programa o Ley 1						
e2) Nombre del Programa o Ley 2						
F. Sentencias laborales definitivas						
II. Gasto Etiquetado (II=A+B+C+D+E+F)	8,482,119	8,482,119	8,482,119	8,482,119	8,482,119	0
A. Personal Administrativo y de Servicio Público	8,482,119	8,482,119	8,482,119	8,482,119	8,482,119	0
B. Magisterio						
C. Servicios de Salud (C=c1+c2)	0	0	0	0	0	
c1) Personal Administrativo						
c2) Personal Médico, Paramédico y afín						
D. Seguridad Pública						
E. Gastos asociados a la implementación de nuevas leyes federales o reformas a las mismas (E = e1 + e2)	0	0	0	0	0	
e1) Nombre del Programa o Ley 1						
e2) Nombre del Programa o Ley 2						
F. Sentencias laborales definitivas						
III. Total del Gasto en Servicios Personales (III = I + II)	42,781,208	42,781,208	42,781,208	42,781,208	42,781,208	0

"Bajo protesta de decir verdad declaramos que las cifras contenidas en este estado financiero son veraces y contienen toda la información referente a la situación y/o los resultados del Municipio de Chapantongo Hgo., afirmando ser legalmente responsables de la autenticidad y veracidad de las mismas, y asimismo asumimos la responsabilidad derivada de cualquier declaración en falso sobre las mismas".

ELIGIO FIGUEROA CHAVEZ
PRESIDENTE MUNICIPAL

SAYLI ECATERINA CABALLERO GARCIA
SINDICO DE PROCURACION Y HACENDARIO

JOARA LIZET DEL ROSAL DAMIAN
TESORERO MUNICIPAL

PERIODO 2024-2027

MUNICIPIO DE CHAPANTONGO (a)
Estado Analítico del Ejercicio del Presupuesto de Egresos Detallado - LDF
Clasificación Administrativa
Del 1 de Enero al 31 de Diciembre de 2025 (b)
(PESOS)

Concepto (c)	Egresos					Subejercicio (e)
	Aprobado (d)	Ampliaciones/ (Reducciones)	Modificado	Devengado	Pagado	
I. Gasto No Etiquetado (I=A+B+C+D+E+F+G+H)	**57,885,538**	**3,269,826**	**61,155,365**	**58,439,364**	**58,438,264**	**2,716,000**
DESPACHO MUNICIPAL	14,661,643	131,733	14,793,376	14,660,088	14,660,088	133,288
COMUNICACION SOCIAL	863,273	152,164	1,015,437	863,273	863,273	152,164
SECRETARIA DE ADMINISTRACION Y GOBIERNO	496,664	45,241	541,905	496,664	496,664	45,241
ADMINISTRACION Y GOBIERNO	0	0	0	0	0	0
H. ASAMBLEA	2,582,174	232,951	2,815,125	2,582,174	2,582,174	232,951
SECRETARIA MUNICIPAL	14,253,253	748,302	15,001,556	14,808,635	14,807,535	192,921
UNIDAD TECNICA JURIDICA	517,697	315,703	833,400	517,697	517,697	315,703
REGISTRO DEL ESTADO FAMILIAR	168,766	46,513	215,279	168,766	168,766	46,513
JUZGADO CONCILIADOR	172,158	42,416	214,574	172,158	172,158	42,416
OFICIALIA MAYOR Y SERVICIOS MUNICIPALES	10,269,555	0	10,269,555	10,269,555	10,269,555	0
CONTROL CANINO	308,320	11,631	319,951	308,320	308,320	11,631
VIALIDAD Y CONTINGENCIAS	958,856	305,637	1,264,493	958,856	958,856	305,637
CONTRALORIA INTERNA MUNICIPAL	1,163,987	239,024	1,403,011	1,163,987	1,163,987	239,024
TESORERIA	2,241,576	0	2,241,576	2,241,576	2,241,576	0
CATASTRO Y RECAUDACION DE RENTAS	719,890	442,200	1,162,089	719,890	719,890	442,200
UNIDAD DE TRANSPARENCIA	137,212	12,387	149,599	137,212	137,212	12,387
DESARROLLO ECONOMICO Y SOCIAL	971,039	53,398	1,024,437	971,039	971,039	53,398
DESARROLLO AGROPECUARIO	191,510	22,367	213,877	191,510	191,510	22,367
OBRAS PUBLICAS	1,477,803	182,015	1,659,818	1,477,803	1,477,803	182,015
SISTEMA DIF MUNICIPAL	4,114,842	0	4,114,842	4,114,842	4,114,842	0
INSTANCIA MUNICIPAL DE LA MUJER	109,247	20,638	129,885	109,247	109,247	20,638
PROTECCION CIVIL	357,810	0	357,810	357,810	357,810	0
SEGURIDAD PUBLICA	0	0	0	0	0	0
DEPARTAMENTO DE SEGURIDAD	0	0	0	0	0	0
PLANEACION ESTRATEGICA Y ADMINISTRATIVA	210,778	148,803	359,581	210,778	210,778	148,803
COORDINACION DE DEPORTE	639,655	13,759	653,414	639,655	639,655	13,759
EDUCACION Y CULTURA	297,830	102,944	400,774	297,830	297,830	102,944
II. Gasto Etiquetado (II=A+B+C+D+E+F+G+H)	**34,501,778**	**6,194,245**	**40,696,023**	**30,380,616**	**30,380,616**	**10,315,407**
DESPACHO MUNICIPAL	0	0	0	0	0	0
COMUNICACION SOCIAL	0	0	0	0	0	0
SECRETARIA DE ADMINISTRACION Y GOBIERNO	76,678	0	76,678	76,678	76,678	0
ADMINISTRACION Y GOBIERNO	0	0	0	0	0	0
H. ASAMBLEA	0	0	0	0	0	0
SECRETARIA MUNICIPAL	0	0	0	0	0	0
UNIDAD TECNICA JURIDICA	0	0	0	0	0	0
REGISTRO DEL ESTADO FAMILIAR	0	0	0	0	0	0
JUZGADO CONCILIADOR	0	0	0	0	0	0
OFICIALIA MAYOR Y SERVICIOS MUNICIPALES	1,856,009	0	1,856,009	1,856,009	1,856,009	0
CONTROL CANINO	0	0	0	0	0	0
VIALIDAD Y CONTINGENCIAS	0	0	0	0	0	0
CONTRALORIA INTERNA MUNICIPAL	0	0	0	0	0	0
TESORERIA	0	0	0	0	0	0
CATASTRO Y RECAUDACION DE RENTAS	0	0	0	0	0	0
UNIDAD DE TRANSPARENCIA	0	0	0	0	0	0
DESARROLLO ECONOMICO Y SOCIAL	0	0	0	0	0	0
DESARROLLO AGROPECUARIO	0	0	0	0	0	0
OBRAS PUBLICAS	21,278,500	6,194,245	27,472,745	17,157,338	17,157,338	10,315,407
SISTEMA DIF MUNICIPAL	0	0	0	0	0	0
INSTANCIA MUNICIPAL DE LA MUJER	0	0	0	0	0	0
PROTECCION CIVIL	0	0	0	0	0	0
SEGURIDAD PUBLICA	11,290,592	0	11,290,592	11,290,592	11,290,592	0
DEPARTAMENTO DE SEGURIDAD	0	0	0	0	0	0
PLANEACION ESTRATEGICA Y ADMINISTRATIVA	0	0	0	0	0	0
COORDINACION DE DEPORTE	0	0	0	0	0	0
EDUCACION Y CULTURA	0	0	0	0	0	0
III. Total de Egresos (III = I + II)	**92,387,317**	**9,464,071**	**101,851,388**	**88,819,981**	**88,818,881**	**13,031,407**

Bajo protesta de decir verdad declaramos que los Estados Financieros y sus notas, son razonablemente correctos y son

MTRO.FELICIO FIGUEROA CHAVEZ
PRESIDENTE MUNICIPAL

L.D.SAYLI ECATERINA CABALLERO GARCIA
SINDICO DE PROCURACION Y HACENDARIO

L.C. JOARA LIZET DEL ROSAL DAMIAN
TESORERA MUNICIPAL

MUNICIPIO DE CHAPANTONGO (a)
Estado Analítico del Ejercicio del Presupuesto de Egresos Detallado - LDF
Clasificación por Objeto del Gasto (Capítulo y Concepto)
Del 1 de Enero al 31 de Diciembre de 2025 (b)
(PESOS)

Concepto (c)	Egresos					Subejercicio (e)
	Aprobado (d)	Ampliaciones/ (Reducciones)	Modificado	Devengado	Pagado	
I. Gasto *No* Etiquetado (I=A+B+C+D+E+F+G+H+I)	**57,885,538**	**3,269,826**	**61,155,365**	**58,439,364**	**58,438,264**	**2,716,000**
A. Servicios Personales (A=a1+a2+a3+a4+a5+a6+a7)	26,847,225	2,575,545	29,422,770	26,847,225	26,847,225	2,575,545
a1) Remuneraciones al Personal de Carácter Permanente	22,004,948	2,575,545	24,580,493	22,004,948	22,004,948	2,575,545
a2) Remuneraciones al Personal de Carácter Transitorio	84,521	0	84,521	84,521	84,521	0
a3) Remuneraciones Adicionales y Especiales	4,517,798	0	4,517,798	4,517,798	4,517,798	0
a4) Seguridad Social	121,934	0	121,934	121,934	121,934	0
a5) Otras Prestaciones Sociales y Económicas	118,024	0	118,024	118,024	118,024	0
a6) Previsiones			0			0
a7) Pago de Estímulos a Servidores Públicos			0			0
B. Materiales y Suministros (B=b1+b2+b3+b4+b5+b6+b7+b8+b9)	4,922,599	4,730	4,927,329	4,927,329	4,927,329	0
b1) Materiales de Administración, Emisión de Documentos y Artículos Oficiales	934,889	4,730	939,619	939,619	939,619	0
b2) Alimentos y Utensilios	56,323	0	56,323	56,323	56,323	0
b3) Materias Primas y Materiales de Producción y Comercialización			0			0
b4) Materiales y Artículos de Construcción y de Reparación	529,022	0	529,022	529,022	529,022	0
b5) Productos Químicos, Farmacéuticos y de Laboratorio	166,457	0	166,457	166,457	166,457	0
b6) Combustibles, Lubricantes y Aditivos	2,816,759	0	2,816,759	2,816,759	2,816,759	0
b7) Vestuario, Blancos, Prendas de Protección y Artículos Deportivos	175,188	0	175,188	175,188	175,188	0
b8) Materiales y Suministros Para Seguridad			0			0
b9) Herramientas, Refacciones y Accesorios Menores	243,962	0	243,962	243,962	243,962	0
C. Servicios Generales (C=c1+c2+c3+c4+c5+c6+c7+c8+c9)	17,129,788	440,672	17,570,460	17,430,004	17,428,904	140,455
c1) Servicios Básicos	1,336,852	0	1,336,852	1,336,852	1,336,852	0
c2) Servicios de Arrendamiento	370,124	0	370,124	370,124	370,124	0
c3) Servicios Profesionales, Científicos, Técnicos y Otros Servicios	353,052	0	353,052	353,052	353,052	0
c4) Servicios Financieros, Bancarios y Comerciales	492,953	0	492,953	492,953	492,953	0
c5) Servicios de Instalación, Reparación, Mantenimiento y Conservación	1,802,623	0	1,802,623	1,801,067	1,801,067	1,555
c6) Servicios de Comunicación Social y Publicidad	189,871	0	189,871	189,871	189,871	0
c7) Servicios de Traslado y Viáticos	13,070	0	13,070	13,070	13,070	0
c8) Servicios Oficiales	11,819,066	440,672	12,259,738	12,120,838	12,119,738	138,900
c9) Otros Servicios Generales	752,178	0	752,178	752,178	752,178	0
D. Transferencias, Asignaciones, Subsidios y Otras Ayudas (D=d1+d2+d3+d4+d5+d6+d7+d8+d9)	8,880,596	0	8,880,596	8,880,596	8,880,596	0
			0			0
d1) Transferencias Internas y Asignaciones al Sector Público	383,927	0	383,927	383,927	383,927	0
d2) Transferencias al Resto del Sector Público			0			0
d3) Subsidios y Subvenciones	8,496,669	0	8,496,669	8,496,669	8,496,669	0
d4) Ayudas Sociales			0			0
d5) Pensiones y Jubilaciones			0			0
d6) Transferencias a Fideicomisos, Mandatos y Otros Análogos			0			0
d7) Transferencias a la Seguridad Social			0			0
d8) Donativos			0			0
d9) Transferencias al Exterior			0			0
E. Bienes Muebles, Inmuebles e Intangibles (E=e1+e2+e3+e4+e5+e6+e7+e8+e9)	105,330	248,880	354,210	354,210	354,210	0
e1) Mobiliario y Equipo de Administración	105,330	248,880	354,210	354,210	354,210	0
e2) Mobiliario y Equipo Educacional y Recreativo			0			0
e3) Equipo e Instrumental Médico y de Laboratorio			0			0
e4) Vehículos y Equipo de Transporte	0	0	0	0	0	0
e5) Equipo de Defensa y Seguridad			0			0
e6) Maquinaria, Otros Equipos y Herramientas			0			0
e7) Activos Biológicos			0			0
e8) Bienes Inmuebles			0			0
e9) Activos Intangibles			0			0
F. Inversión Pública (F=f1+f2+f3)	0	0	0	0	0	0
f1) Obra Pública en Bienes de Dominio Público			0			0
f2) Obra Pública en Bienes Propios			0			0
f3) Proyectos Productivos y Acciones de Fomento			0			0
G. Inversiones Financieras y Otras Provisiones (G=g1+g2+g3+g4+g5+g6+g7)	0	0	0	0	0	0
g1) Inversiones Para el Fomento de Actividades Productivas			0			0
g2) Acciones y Participaciones de Capital			0			0
g3) Compra de Títulos y Valores			0			0
g4) Concesión de Préstamos			0			0
g5) Inversiones en Fideicomisos, Mandatos y Otros Análogos			0			0
Fideicomiso de Desastres Naturales (Informativo)			0			0
g6) Otras Inversiones Financieras			0			0
g7) Provisiones para Contingencias y Otras Erogaciones Especiales			0			0
H. Participaciones y Aportaciones (H=h1+h2+h3)	0	0	0	0	0	0
h1) Participaciones			0			0
h2) Aportaciones			0			0
h3) Convenios			0			0
I. Deuda Pública (I=i1+i2+i3+i4+i5+i6+i7)	0	0	0	0	0	0
i1) Amortización de la Deuda Pública			0			0
i2) Intereses de la Deuda Pública			0			0
i3) Comisiones de la Deuda Pública			0			0
i4) Gastos de la Deuda Pública			0			0
i5) Costo por Coberturas			0			0
i6) Apoyos Financieros			0			0
i7) Adeudos de Ejercicios Fiscales Anteriores (ADEFAS)			0			0

MUNICIPIO DE CHAPANTONGO (a)
Estado Analítico del Ejercicio del Presupuesto de Egresos Detallado - LDF
Clasificación por Objeto del Gasto (Capítulo y Concepto)
Del 1 de Enero al 31 de Diciembre de 2025 (b)
(PESOS)

Concepto (c)	Egresos					Subejercicio (e)
	Aprobado (d)	Ampliaciones/ (Reducciones)	Modificado	Devengado	Pagado	
II. Gasto Etiquetado (II=A+B+C+D+E+F+G+H+I)	34,501,778	6,194,245	40,696,023	30,380,616	30,380,616	10,315,407
A. Servicios Personales (A=a1+a2+a3+a4+a5+a6+a7)	8,648,447	0	8,648,447	8,648,447	8,648,447	0
a1) Remuneraciones al Personal de Carácter Permanente	6,986,976	0	6,986,976	6,986,976	6,986,976	0
a2) Remuneraciones al Personal de Carácter Transitorio			0			0
a3) Remuneraciones Adicionales y Especiales	1,475,245	0	1,475,245	1,475,245	1,475,245	0
a4) Seguridad Social	186,226	0	186,226	186,226	186,226	0
a5) Otras Prestaciones Sociales y Económicas			0			0
a6) Previsiones			0			0
a7) Pago de Estímulos a Servidores Públicos			0			0
B. Materiales y Suministros (B=b1+b2+b3+b4+b5+b6+b7+b8+b9)	1,112,616	0	1,112,616	1,112,616	1,112,616	0
b1) Materiales de Administración, Emisión de Documentos y Artículos Oficiales	23,652	0	23,652	23,652	23,652	0
b2) Alimentos y Utensilios			0			0
b3) Materias Primas y Materiales de Producción y Comercialización			0			0
b4) Materiales y Artículos de Construcción y de Reparación			0			0
b5) Productos Químicos, Farmacéuticos y de Laboratorio			0			0
b6) Combustibles, Lubricantes y Aditivos	252,982	0	252,982	252,982	252,982	0
b7) Vestuario, Blancos, Prendas de Protección y Artículos Deportivos	628,965	0	628,965	628,965	628,965	0
b8) Materiales y Suministros Para Seguridad	74,963	0	74,963	74,963	74,963	0
b9) Herramientas, Refacciones y Accesorios Menores	132,054	0	132,054	132,054	132,054	0
C. Servicios Generales (C=c1+c2+c3+c4+c5+c6+c7+c8+c9)	2,162,971	0	2,162,971	2,162,971	2,162,971	0
c1) Servicios Básicos	1,856,009	0	1,856,009	1,856,009	1,856,009	0
c2) Servicios de Arrendamiento			0			0
c3) Servicios Profesionales, Científicos, Técnicos y Otros Servicios	220,544	0	220,544	220,544	220,544	0
c4) Servicios Financieros, Bancarios y Comerciales			0			0
c5) Servicios de Instalación, Reparación, Mantenimiento y Conservación	7,482	0	7,482	7,482	7,482	0
c6) Servicios de Comunicación Social y Publicidad			0			0
c7) Servicios de Traslado y Viáticos			0			0
c8) Servicios Oficiales			0			0
c9) Otros Servicios Generales	78,936	0	78,936	78,936	78,936	0
D. Transferencias, Asignaciones, Subsidios y Otras Ayudas (D=d1+d2+d3+d4+d5+d6+d7+d8+d9)	0	0	0	0	0	0
d1) Transferencias Internas y Asignaciones al Sector Público			0			0
d2) Transferencias al Resto del Sector Público			0			0
d3) Subsidios y Subvenciones			0			0
d4) Ayudas Sociales	0	0	0	0	0	0
d5) Pensiones y Jubilaciones			0			0
d6) Transferencias a Fideicomisos, Mandatos y Otros Análogos			0			0
d7) Transferencias a la Seguridad Social			0			0
d8) Donativos			0			0
d9) Transferencias al Exterior			0			0
E. Bienes Muebles, Inmuebles e Intangibles (E=e1+e2+e3+e4+e5+e6+e7+e8+e9)	1,724,815	0	1,724,815	1,724,815	1,724,815	0
e1) Mobiliario y Equipo de Administración	424,918	0	424,918	424,918	424,918	0
e2) Mobiliario y Equipo Educacional y Recreativo	12,000	0	12,000	12,000	12,000	0
e3) Equipo e Instrumental Médico y de Laboratorio			0			0
e4) Vehículos y Equipo de Transporte	1,287,897	0	1,287,897	1,287,897	1,287,897	0
e5) Equipo de Defensa y Seguridad			0			0
e6) Maquinaria, Otros Equipos y Herramientas			0			0
e7) Activos Biológicos			0			0
e8) Bienes Inmuebles			0			0
e9) Activos Intangibles			0			0
F. Inversión Pública (F=f1+f2+f3)	20,852,930	6,194,245	27,047,175	16,731,768	16,731,768	10,315,407
f1) Obra Pública en Bienes de Dominio Público	20,852,930	6,194,245	27,047,175	16,731,768	16,731,768	10,315,407
f2) Obra Pública en Bienes Propios			0			0
f3) Proyectos Productivos y Acciones de Fomento			0			0
G. Inversiones Financieras y Otras Provisiones (G=g1+g2+g3+g4+g5+g6+g7)	0	0	0	0	0	0
g1) Inversiones Para el Fomento de Actividades Productivas			0			0
g2) Acciones y Participaciones de Capital			0			0
g3) Compra de Títulos y Valores			0			0
g4) Concesión de Préstamos			0			0
g5) Inversiones en Fideicomisos, Mandatos y Otros Análogos			0			0
Fideicomiso de Desastres Naturales (Informativo)			0			0
g6) Otras Inversiones Financieras			0			0
g7) Provisiones para Contingencias y Otras Erogaciones Especiales			0			0
H. Participaciones y Aportaciones (H=h1+h2+h3)	0	0	0	0	0	0
h1) Participaciones			0			0
h2) Aportaciones			0			0
h3) Convenios			0			0
I. Deuda Pública (I=i1+i2+i3+i4+i5+i6+i7)	0	0	0	0	0	0
i1) Amortización de la Deuda Pública			0			0
i2) Intereses de la Deuda Pública			0			0
i3) Comisiones de la Deuda Pública			0			0
i4) Gastos de la Deuda Pública			0			0
i5) Costo por Coberturas			0			0
i6) Apoyos Financieros			0			0
i7) Adeudos de Ejercicios Fiscales Anteriores (ADEFAS)			0			0
III. Total de Egresos (III = I + II)	92,387,317	9,464,071	101,851,388	88,819,981	88,818,881	13,031,407

Bajo protesta de decir verdad declaramos que los Estados Financieros y sus notas, son razonablemente correctos y son responsabilidad del emisor.

PRESIDENCIA MUNICIPAL CHAPANTONGO, HGO. PERIODO 2024-2027

ARTURO LICONA ROQUEROA CHAVEZ
PRESIDENTE MUNICIPAL

L.D.SAYLI ECATERINA CABALLERO GARCIA
SINDICO DE PROCURACION Y HACENDARIO

SINDICO MUNICIPAL CHAPANTONGO, HGO. PERIODO 2024-2027

L.C. JOARA LIZET DEL ROSAL DAMIAN
TESORERA MUNICIPAL

PERIODO 2024-2027

MUNICIPIO DE CHAPANTONGO (a)
Estado Analítico de Ingresos Detallado - LDF
Del 1 de Enero al 31 de Diciembre de 2025 (b)
(PESOS)

Concepto (c)	Ingreso					Diferencia (e)
	Estimado (d)	Ampliaciones/ (Reducciones)	Modificado	Devengado	Recaudado	
Ingresos de Libre Disposición						
A. Impuestos	2,245,579	0	2,245,579	2,245,579	2,245,579	0
B. Cuotas y Aportaciones de Seguridad Social			0			0
C. Contribuciones de Mejoras			0			0
D. Derechos	4,417,556	2,006	4,419,561	4,417,556	4,417,556	0
E. Productos	199,718	3,286	203,004	203,004	199,718	0
F. Aprovechamientos	23,122	0	23,122	23,122	23,122	0
G. Ingresos por Ventas de Bienes y Prestación Servicio	135,728	0	135,728	127,669	135,728	0
H. Participaciones (H=h1+h2+h3+h4+h5+h6+h7+h8+h9+h10+h11)	48,122,769	0	48,122,769	48,122,769	48,122,769	0
h1) Fondo General de Participaciones	30,874,321	0	30,874,321	30,874,321	30,874,321	0
h2) Fondo de Fomento Municipal	12,471,726	0	12,471,726	12,471,726	12,471,726	0
h3) Fondo de Fiscalización y Recaudación	1,783,267	0	1,783,267	1,783,267	1,783,267	0
h4) Fondo de Compensación	491,623	0	491,623	491,623	491,623	0
h5) Fondo de Extracción de Hidrocarburos			0			0
h6) Impuesto Especial Sobre Producción y Servicios	561,591	0	561,591	561,591	561,591	0
h7) 0.136% de la Recaudación Federal Participable			0			0
h8) 3.17% Sobre Extracción de Petróleo			0			0
h9) Gasolinas y Diésel	550,875	0	550,875	550,875	550,875	0
h10) Fondo del Impuesto Sobre la Renta	1,389,365	0	1,389,365	1,389,365	1,389,365	0
h11) Fondo de Estabilización de los Ingresos de las Entidades Federativas			0			0
I. Incentivos Derivados de la Colaboración Fiscal (I=i1+i2+i3+i4+i5)	537,437	0	537,437	537,437	537,437	0
i1) Tenencia o Uso de Vehículos			0			0
i2) Fondo de Compensación ISAN	47,032	0	47,032	47,032	47,032	0
i3) Impuesto Sobre Automóviles Nuevos	392,314	0	392,314	392,314	392,314	0
i4) Fondo de Compensación de Repecos-Intermedios			0			0
i5) Otros Incentivos Económicos	98,091	0	98,091	98,091	98,091	0
J. Transferencias y Asignaciones			0			0
K. Convenios	259,925	2	259,927	259,927	259,927	2
k1) Otros Convenios y Subsidios	259,925	2	259,927	259,927	259,927	2
L. Otros Ingresos de Libre Disposición (L=l1+l2)	649,367	0	649,367	649,367	649,367	0
l1) Participaciones en Ingresos Locales	649,367	0	649,367	649,367	649,367	0
l2) Otros Ingresos de Libre Disposición			0			0
I. Total de Ingresos de Libre Disposición (I=A+B+C+D+E+F+G+H+I+J+K+L)	**56,591,200**	**5,294**	**56,596,494**	**56,586,429**	**56,591,202**	**2**
Ingresos Excedentes de Ingresos de Libre Disposición						**2**
Transferencias Federales Etiquetadas						
A. Aportaciones (A=a1+a2+a3+a4+a5+a6+a7+a8)	34,290,200	0	34,290,200	34,290,200	34,290,200	0
a1) Fondo de Aportaciones para la Nómina Educativa y Gasto Operativo			0			0
a2) Fondo de Aportaciones para los Servicios de Salud			0			0
a3) Fondo de Aportaciones para la Infraestructura Social	21,317,462	0	21,317,462	21,317,462	21,317,462	0
a4) Fondo de Aportaciones para el Fortalecimiento de los Municipios y de las Demarcaciones Territoriales del Distrito Federal	12,972,738	0	12,972,738	12,972,738	12,972,738	0
a5) Fondo de Aportaciones Múltiples			0			0
a6) Fondo de Aportaciones para la Educación Tecnológica y de Adultos			0			0
a7) Fondo de Aportaciones para la Seguridad Pública de los Estados y del Distrito Federal			0			0
a8) Fondo de Aportaciones para el Fortalecimiento de las Entidades Federativas			0			0
B. Convenios (B=b1+b2+b3+b4)	0	0	0	0	0	0
b1) Convenios de Protección Social en Salud			0			0
b2) Convenios de Descentralización			0			0
b3) Convenios de Reasignación			0			0
b4) Otros Convenios y Subsidios			0			0
C. Fondos Distintos de Aportaciones (C=c1+c2)	0	0	0	0	0	0
c1) Fondo para Entidades Federativas y Municipios Productores de Hidrocarburos			0			0
c2) Fondo Minero			0			0
D. Transferencias, Asignaciones, Subsidios y Subvenciones, y Pensiones y Jubilaciones			0			0

MUNICIPIO DE CHAPANTONGO (a)
Estado Analítico de Ingresos Detallado - LDF
Del 1 de Enero al 31 de Diciembre de 2025 (b)
(PESOS)

Concepto (c)	Ingreso					Diferencia (e)
	Estimado (d)	Ampliaciones/ (Reducciones)	Modificado	Devengado	Recaudado	
E. Otras Transferencias Federales Etiquetadas			0			0
II. Total de Transferencias Federales Etiquetadas (II = A + B + C + D + E)	34,290,200	0	34,290,200	34,290,200	34,290,200	0
III. Ingresos Derivados de Financiamientos (III = A)	0	0	0	0	0	0
A. Ingresos Derivados de Financiamientos			0			0
IV. Total de Ingresos (IV = I + II + III)	90,881,400	5,294	90,886,694	90,876,629	90,881,402	2
Datos Informativos						
1. Ingresos Derivados de Financiamientos con Fuente de Pago de Ingresos de Libre Disposición			0			0
2. Ingresos Derivados de Financiamientos con Fuente de Pago de Transferencias Federales Etiquetadas			0			0
3. Ingresos Derivados de Financiamientos (3 = 1 + 2)	0	0	0	0	0	0

Bajo protesta de decir verdad declaramos que los Estados Financieros y sus notas, son razonablemente correctos y son responsabilidad del emisor.

M.TRO. ELIGIO FIGUEROA CHAVEZ
PRESIDENTE MUNICIPAL

L.D.SAYLI ECATERINA CABALLERO GARCIA
SINDICO DE PROCURACION Y HACENDARIO

L.C. JOARA LIZET DEL ROSAL DAMIAN
TESORERO MUNICIPAL

MUNICIPIO DE CHAPANTONGO

NOTAS A LOS ESTADOS FINANCIEROS AL 31 DE DICIEMBRE DE 2025

a) NOTAS DE GESTIÓN ADMINISTRATIVA

1. **Autorización e Historia**

Se informará sobre:

a) **Fecha de creación del ente público.**
La creacion del Municipio de Chapantongo se publico en el Periodico Oficial del Gobierno del Estado de Hidalgo el dia 01 de octubre de 1920, mediante Decreto Numero 1108

b) **Principales cambios en su estructura.**
El Municipio de Chapantongo no ha presentado cambios significativos en su estructura que afecte la existecia permanente.

2. **Panorama Económico y Financiero**
Se informará sobre las principales condiciones económico-financieras bajo las cuales el ente público estuvo operando; y las cuales influyeron en la toma de decisiones de la administración; tanto a nivel local como federal.

En este componente, que en el resto que corresponde a las políticas sectoriales, se abordan los datos duros que nos permiten describir el estatus del crecimiento económico y el trabajo de calidad en el municipio bajo un análisis estadístico riguroso.

Dimensiones de la Política Pública: A continuación, se desagrega el problema público que se deberá considerar con sus respectivas dimensiones de análisis, los cuales se presentaron en su respectiva infografía:

1) Empleo e ingreso.

b) Inversión pública (miles de pesos)



a) PEA Activa ocupada (%)

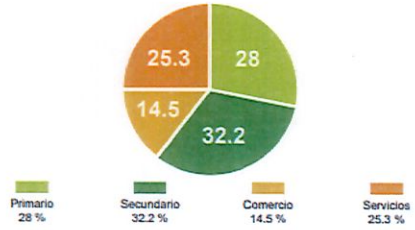

c) Establecimientos de hospedaje registrados

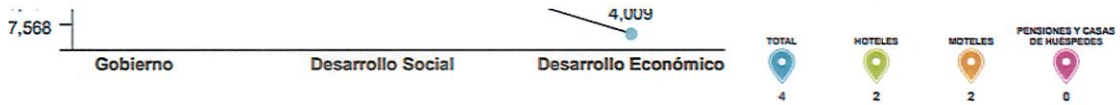

Fuentes: a) INEGI (2015). Encuesta intercensal. b) Secretaría de Finanzas Públicas del Gobierno del Estado (2018). Coordinación de Planeación Financiera. c) INEGI (2019). Censos económicos.

La infografía nos muestra un fenómeno preocupante en Chapantongo: la migración laboral itinerante. También hace evidente la transferencia de fuerza de trabajo del sector primario a los otros dos sectores económicos, y, como en las ciudades principales del estado, el rápido crecimiento que está experimentando el sector servicios.

2) Inversiones

En este rubro, actualmente en el municipio no existen instituciones bancarias

3) Desarrollo económico desde lo Local.

Unidades económicas y producción

Núm. de U.E.	Personal ocupado	Producción bruta total (millones de pesos)
245	526	51

Fuente: INEGI. Censos económicos 2019.

Las unidades económicas existentes en el municipio emplean en promedio a 2.1 personas, lo cual representa una cifra muy baja. En tanto, el promedio de su producción bruta por unidad es de 208,163 pesos en el momento del levantamiento del censo correspondiente.

3. Organización y Objeto Social

a) Objeto social.

Prestar los servicios públicos que determine la ley.

Ordenar el desarrollo de su territorio.
Promover la participación comunitaria.
Mejorar el bienestar social y cultural de sus habitantes.

b) Principal actividad.

Organizar la administracion publica municipal, regular las materias, procedimientos, funciones y servicios publicos de su competntencia.

c) Ejercicio fiscal.

El articulo 11 del Codigo Fiscal de la Federacion establece las reglas conforme a las cuales se determina el ejercicio fiscal de las personas fisicas y de las personas morales. Cuando las leyes fiscales establezcan que las contribuciones se calcularan por ejercicios fiscales, estos coincidiran con el a;o de calendario. Los ejercicios fiscales del Municipio de Chapantongo comprenden del 01 de enero al 31 de diciembre de cada a;o.

d) Régimen jurídico.

los estados adoptarán, para su régimen interior, la forma de gobierno republicano, representativo, democrático, laico y popular, teniendo como base de su división

I. Cada Municipio será gobernado por un Ayuntamiento de elección popular directa, integrado por un Presidente o Presidenta Municipal y el número de regidurías y sindicaturas que la ley determine, de conformidad con el principio de paridad. La competencia que esta Constitución otorga al gobierno municipal se ejercerá por el Ayuntamiento de manera exclusiva y no habrá autoridad intermedia alguna entre éste y el gobierno del Estado.

Las Constituciones de los estados deberán establecer la elección consecutiva para el mismo cargo de presidentes municipales, regidores y síndicos, por un período adicional, siempre y cuando el periodo del mandato de los ayuntamientos no sea superior a tres años. La postulación sólo podrá ser realizada por el mismo partido o por cualquiera de los partidos integrantes de la coalición que lo hubieren postulado, salvo que hayan renunciado o perdido su militancia antes de la mitad de su mandato.

Las Legislaturas locales, por acuerdo de las dos terceras partes de sus integrantes, podrán suspender ayuntamientos, declarar que éstos han desaparecido y suspender o revocar el mandato a alguno de sus miembros, por alguna de las causas graves que la ley local prevenga, siempre y cuando sus miembros hayan tenido oportunidad suficiente para rendir las pruebas y hacerlos (sic DOF 03-02-1983) alegatos que a su juicio convengan.

Si alguno de los miembros dejare de desempeñar su cargo, será sustituido por su suplente, o se procederá según lo disponga la ley.

En caso de declararse desaparecido un Ayuntamiento o por renuncia o falta absoluta de la mayoría de sus miembros, si conforme a la ley no procede que entren en funciones los suplentes ni que se celebren nuevas elecciones, las legislaturas de los Estados designarán de entre los vecinos a los Concejos Municipales que concluirán los períodos respectivos; estos Concejos estarán integrados por el número de miembros que determine la ley, quienes deberán cumplir los requisitos de elegibilidad establecidos para los regidores;

II. Los municipios estarán investidos de personalidad jurídica y manejarán su patrimonio conforme a la ley.
Los ayuntamientos tendrán facultades para aprobar, de acuerdo con las leyes en materia municipal que deberán expedir las legislaturas de los Estados, los bandos de policía y gobierno, los reglamentos, circulares y disposiciones administrativas de observancia general dentro de sus respectivas jurisdicciones, que organicen la administración pública municipal, regulen las materias, procedimientos, funciones y servicios públicos de su competencia y aseguren la participación ciudadana y vecinal.

El objeto de las leyes a que se refiere el párrafo anterior será establecer:

a) Las bases generales de la administración pública municipal y del procedimiento administrativo, incluyendo los medios de impugnación y los órganos para dirimir las controversias entre dicha administración y los particulares, con sujeción a los principios de igualdad, publicidad, audiencia y legalidad;

b) Los casos en que se requiera el acuerdo de las dos terceras partes de los miembros de los ayuntamientos para dictar resoluciones que afecten el patrimonio inmobiliario municipal o para celebrar actos o convenios que comprometan al Municipio por un plazo mayor al periodo del Ayuntamiento;

c) Las normas de aplicación general para celebrar los convenios a que se refieren tanto las fracciones III y IV de este artículo, como el segundo párrafo de la fracción VII del artículo 116 de esta Constitución;

d) El procedimiento y condiciones para que el gobierno estatal asuma una función o servicio municipal cuando, al no existir el convenio correspondiente, la legislatura estatal considere que el municipio de que se trate esté imposibilitado para ejercerlos o prestarlos; en este caso, será necesaria solicitud previa del ayuntamiento respectivo, aprobada por cuando menos las dos terceras partes de sus integrantes; y

e) Las disposiciones aplicables en aquellos municipios que no cuenten con los bandos o reglamentos correspondientes.

Las legislaturas estatales emitirán las normas que establezcan los procedimientos mediante los cuales se resolverán los conflictos que se presenten entre los municipios y el gobierno del estado, o entre aquéllos, con motivo de los actos derivados de los incisos c) y d) anteriores;

III. Los Municipios tendrán a su cargo las funciones y servicios públicos siguientes:

a) Agua potable, drenaje, alcantarillado, tratamiento y disposición de sus aguas residuales;

b) Alumbrado público.

c) Limpia, recolección, traslado, tratamiento y disposición final de residuos;

d) Mercados y centrales de abasto.

f) Rastro

g) Calles, parques y jardines y su equipamiento;

h) Seguridad pública, en los términos del artículo 21 de esta Constitución, policía preventiva municipal y tránsito; e

i) Los demás que las Legislaturas locales determinen según las condiciones territoriales y socio-económicas de los Municipios, así como su capacidad administrativa y financiera.

Sin perjuicio de su competencia constitucional, en el desempeño de las funciones o la prestación de los servicios a su cargo, los municipios observarán lo dispuesto por las leyes federales y estatales.

Los Municipios, previo acuerdo entre sus ayuntamientos, podrán coordinarse y asociarse para la más eficaz prestación de los servicios públicos o el mejor ejercicio de las funciones que les correspondan. En este caso y tratándose de la asociación de municipios de dos o más Estados, deberán contar con la aprobación de las legislaturas de los Estados respectivas. Así mismo cuando a juicio del ayuntamiento respectivo sea necesario, podrán celebrar convenios con el Estado para que éste, de manera directa o a través del organismo correspondiente, se haga cargo en forma temporal de algunos de ellos, o bien se presten o ejerzan coordinadamente por el Estado y el propio municipio;

Las comunidades indígenas, dentro del ámbito municipal, podrán coordinarse y asociarse en los términos y para los efectos que prevenga la ley.

IV. Los municipios administrarán libremente su hacienda, la cual se formará de los rendimientos de los bienes que les pertenezcan, así como de las contribuciones y otros ingresos que las legislaturas establezcan a su favor, y en todo caso:

a) Percibirán las contribuciones, incluyendo tasas adicionales, que establezcan los Estados sobre la propiedad inmobiliaria, de su fraccionamiento, división, consolidación, traslación y mejora así como las que tengan por base el cambio de valor de los inmuebles.

Los municipios podrán celebrar convenios con el Estado para que éste se haga cargo de algunas de las funciones relacionadas con la administración de

b) Las participaciones federales, que serán cubiertas por la Federación a los Municipios con arreglo a las bases, montos y plazos que anualmente se determinen por las Legislaturas de los Estados.

c) Los ingresos derivados de la prestación de servicios públicos a su cargo.

Las leyes federales no limitarán la facultad de los Estados para establecer las contribuciones a que se refieren los incisos a) y c), ni concederán exenciones en relación con las mismas. Las leyes estatales no establecerán exenciones o subsidios en favor de persona o institución alguna respecto de dichas contribuciones. Sólo estarán exentos los bienes de dominio público de la Federación, de las entidades federativas o los Municipios, salvo que tales bienes sean utilizados por entidades paraestatales o por particulares, bajo cualquier título, para fines administrativos o propósitos distintos a los de su objeto público.

Los ayuntamientos, en el ámbito de su competencia, propondrán a las legislaturas estatales las cuotas y tarifas aplicables a impuestos, derechos, contribuciones de mejoras y las tablas de valores unitarios de suelo y construcciones que sirvan de base para el cobro de las contribuciones sobre la propiedad inmobiliaria.

Las legislaturas de los Estados aprobarán las leyes de ingresos de los municipios, revisarán y fiscalizarán sus cuentas públicas. Los presupuestos de egresos serán aprobados por los ayuntamientos con base en sus ingresos disponibles, y deberán incluir en los mismos, los tabuladores desglosados de las remuneraciones que perciban los servidores públicos municipales, sujetándose a lo dispuesto en el artículo 127 de esta Constitución.

Los recursos que integran la hacienda municipal serán ejercidos en forma directa por los ayuntamientos, o bien, por quien ellos autoricen, conforme a la ley;

V. Los Municipios, en los términos de las leyes federales y Estatales relativas, estarán facultados para:

a) Formular, aprobar y administrar la zonificación y planes de desarrollo urbano municipal;

b) Participar en la creación y administración de sus reservas territoriales;

c) Participar en la formulación de planes de desarrollo regional, los cuales deberán estar en concordancia con los planes generales de la materia. Cuando la Federación o los Estados elaboren proyectos de desarrollo regional deberán asegurar la participación de los municipios;

d) Autorizar, controlar y vigilar la utilización del suelo, en el ámbito de su competencia, en sus jurisdicciones territoriales;

e) Intervenir en la regularización de la tenencia de la tierra urbana;

f) Otorgar licencias y permisos para construcciones;

g) Participar en la creación y administración de zonas de reservas ecológicas y en la elaboración y aplicación de programas de ordenamiento en esta materia;

h) Intervenir en la formulación y aplicación de programas de transporte público de pasajeros cuando aquellos afecten su ámbito territorial; e

i) Celebrar convenios para la administración y custodia de las zonas federales.

En lo conducente y de conformidad a los fines señalados en el párrafo tercero del artículo 27 de esta Constitución, expedirán los reglamentos y disposiciones administrativas que fueren necesarios. Los bienes inmuebles de la Federación ubicados en los Municipios estarán exclusivamente bajo la jurisdicción de los poderes federales, sin perjuicio de los convenios que puedan celebrar en términos del inciso i) de esta fracción;

VI. Cuando dos o más centros urbanos situados en territorios municipales de dos o más entidades federativas formen o tiendan a formar una continuidad demográfica, la Federación, las entidades federativas y los Municipios respectivos, en el ámbito de sus competencias, planearán y regularán de manera conjunta y coordinada el desarrollo de dichos centros con apego a la ley federal de la materia.

VII. La policía preventiva estará al mando del presidente municipal en los términos de la Ley de Seguridad Pública del Estado. Aquélla acatará las órdenes que el Gobernador del Estado le transmita en aquellos casos que éste juzgue como de fuerza mayor o alteración grave del orden público.

El Ejecutivo Federal tendrá el mando de la fuerza pública en los lugares donde resida habitual o transitoriamente;

VIII. Las leyes de los estados introducirán el principio de la representación proporcional en la elección de los ayuntamientos de todos los municipios.

Las relaciones de trabajo entre los municipios y sus trabajadores, se regirán por las leyes que expidan las legislaturas de los estados con base en lo dispuesto en el Artículo 123 de esta Constitución, y sus disposiciones reglamentarias.

IX. Derogada.

X. Derogada.

e) Consideraciones fiscales del ente: revelar el tipo de contribuciones que esté obligado a pagar o retener.

El articulo 32 c del Codigo Fiscal de la Federacion establece para los muniicpios entre otros entes publicos, la oblicacion de presentar ante las autoridades fiscales a traves de los medios y formtaos electronicos que señale el Servicio de Administracion Tributaria la informacion relativa a :

A) Las personas a las que en el inmediato anterior les hubieran efectuado retenciones del impuesto sobre la renta.

B) Los proveedores a los cuales les hubiera efectuado pagos desglosnado el valor de los actos o actividades por tasa a la cual trasladaron o les fue trasladado el impuesto al valor agregado y el impuesto especial sobre produccion y servicios incluyendo actividades pro las que constribuyente no esta obligado al pago.

La informacion que se refiere en parrafo anterior debera presentarse a mas tardar el dia 17 de mes posterior al que corresponda la informacion.

f) Estructura organizacional básica.

El Municipio de Chapantongo cuenta con; Presidente Municipal, Sindico, Regidores, contraloria municipal, direccion de obras publicas, secretaria general, tesoreria municipal, oficialia del registro del Estado Familiar, Oficialia Mayor y Servicios Generales

g) Fideicomisos de los cuales es fideicomitente o fideicomisario, y contratos análogos, incluyendo mandatos de los cuales es parte.

El Municipio de Chapantongo no cuenta o forma parte de algun fideicomiso

4. Bases de Preparación de los Estados Financieros

Se informará sobre:

a) Los presentes estacos financieros se encuentran epresdo en moneda nacional y han sido eleborados de conformidad con las disposiciones

b) Los estados financieros han sido elaborados a partir de ingresar la informacion el el Sistama Automatizado de Administracion y Contabilidad Gubernamental (saacg.net) cumpliendo con la normatividad de la Ley General de Contabilidad Gubernamental y los lineamientos eminitos por el Consejo Nacinal de Armonizacion Contable.

c) Postulados básicos de Contabilidad Gubernamental aplicables a la comision.: Sustancia Economica, Entes Publicos, Existencia Permanente, Revelacion Suficiente, Importancia Relativa, Registro e Integracion Presupuestaria, Consolidacion de la informacion Financiera, Devengo Contable, Valuacion, Dualidad Economica, Consistencia.

5. Políticas de Contabilidad Significativas

a) Actualización: No se informará del método utilizado para la actualización del valor de los activos, pasivos y Hacienda Pública/Patrimonio y las razones de dicha elección. El Municipio no realiza actualizacion
b) El Municipio no realiza operaciones que impliquen el pago en moneda extranjera.
c) No se tiene inversiones en compañias subsidiarias no consolidadas y asociadas.
d) El Municipio no vende ni transforma inventarios
e) Beneficios a empleados: los pagos basados por antigüedad a que pueden tener derechos los empleados en caso de retiro voluntario o serparacion de acuerdo a las condiciones generales de trabajo, se registran como egresos en el año que sean exigibles y se pagan..
f) Provisiones: No se tienen registrados provisiones unicamente retenciones por salarios, Arrendamientos y Honorarios
g) Reservas: El Municipio unicamente cuenta con recurso de Estudio Actuarial del ejercicio 2023.
h) El Municipio no ha tenido cambios en politicas contables ni correccion de errores que tengan efectos en la informacion financiera.
i) Reclasificaciones: Cuando el Municipio realiza reclasificaciones estas quedan debidamente presentadas en el mes en que corresponden.
j) Cuando el Municipio realiza depuracion o cancelacion de saldos estas quedan debidamente presentadas en el mes que corresponden.

6. Posición en Moneda Extranjera y Protección por Riesgo Cambiario

El Municipio no realiza operaciones en moneda extranjera

7. Reporte Analítico del Activo

Debe mostrar la siguiente información:

a) Vida útil, porcentajes de depreciación y amortización utilizados en los diferentes tipos de activos, son ralizados de acuerdo a los lineamientos del CONAC
b) No se han presentado cambios en los porcentajes de depreciacion o valor residual de los activos.
c) No se relizan gastos capitalizados en el ejercicio, tanto financieros como de investigación y desarrollo.
d) No se cuenta con inversions financieras de las cuales deriven riesgos por tipo de cambio
e) En caso que se realicen operacions de adquisicion de bines inmuebles estos se registran en el mes que corresponde .
f) No se tienen otras circunstancias de carácter significativo que afecten el activo, tales como bienes en garantía, señalados en embargos, litigios, títulos de inversiones entregados en garantías, baja significativa del valor de inversiones financieras, etc.
g) No se realizan desmantelamiento de Activos, procedimientos, implicaciones, efectos contables.
h) Administración de activos; El Municipio realiza la adecuada administracion de Activos .

8. Fideicomisos, Mandatos y Análogos

El Municipio no realiza operaciones de esta naturaleza.

9. Reporte de la Recaudación

RUBRO DE INGRESOS	ESTIMADO ENE DIC 25	RECAUDADO ENERO A DIC 2025
Impuestos	$1,305,552.00	$1,737,991.52
Derechos	$5,971,406.00	$592,620.19
Productos	$493,051.00	$96,281.02
Aprovechamientos	$277,578.00	$5,675.90
Otros ingresos		
Participaciones	$54,973,032.00	$45,789,639.46
Aportaciones	$34,123,841.00	$19,344,202.63
Convenios	$0.00	$0.00

10. Información sobre la Deuda y el Reporte Analítico de la Deuda

A la fecha el Municipio no tiene contratada Deuda Publica.

11. Calificaciones otorgadas

A la fecha el Municipio no cuenta con transacciones que sean sujetas a una calificacion crediticia.

12. Proceso de Mejora

■Crear una red de comunicación interinstitucional para los servicios de salud. ■Impulsar la educación de la cultura de la protección a la salud en la niñez y la juventud, enfocada en la prevención. ■Promover los valores en la familia involucrando a la sociedad, instituciones educativas y de salud públicas y privadas, sin distinción de sexo, edad, etnia o clase.■Apoyar oportunamente a la creciente demanda en el servicio de traslados, apoyándose en el criterio de población vulnerable por salud con padecimientos crónico degenerativos.

"■Establecer los mecanismos de captación y de sistematización de la información socioeconómica de las diversas regiones del Municipio, con el propósito de orientar el gasto y la inversión pública. ■ Impulsar, coordinar y promover las actividades comerciales y en especial de aquellas de interés general para la población.■Realizar las propuestas de inversión correspondientes, para cada uno de los sectores de actividad productiva que existan en el Municipio. ■Atraer y retener inversión en la principal actividad económica del municipio mediante una estrategia municipal de ordenamiento y promoción.■Tener como prioridad a la población más vulnerable del municipio.

"• Promover y concertar con los prestadores de servicios turísticos y la comunidad en general, prácticas y comportamientos que mejoren la imagen de los centros turísticos y resalten atractivos y valores locales a fin de fomentar una mayor afluencia de turistas al municipio, preservando la identidad y los usos y costumbres locales.• Apoyar la señalización turística que sea necesaria para la debida identificación de las zonas, distintos atractivos y sitios turísticos, promoviendo ante los sectores interesados acciones de conservación y mantenimiento.• Proyectar una buena imagen a través de la ubicación de módulos de información a los turistas ubicados en puntos estratégicos.

"Gestionar, Coordinar, monitorear y evaluar las capacitaciones que se lleven a cabo en el ámbito agroecológico. En la administración correspondiente 2020-2024. • Impulsar la agricultura en la rama de la educación enfocando con la agroecología en las diferentes instituciones educativas que cuenta el municipio.• Desarrollar alternativas sustentables para el municipio. •Apoyo psicológico, de trabajo social y en temas nutricionales a instituciones educativas.• Fomentar la integración de niños, jóvenes y adultos en la práctica de actividades deportivas, artísticas y culturales

ELABORÓ:

AUTORIZÓ:

"Resolver peticiones de la manera más óptima posible con la finalidad de brindar un mejor servicio en cuanto al manejo, transporte y disposición final de residuos sólidos, y el servicio de alumbrado público.•Priorizar el uso de la maquinaria para comunidades y ejidos con el propósito de atender sus necesidades.• Mejorar el servicio de tratamiento de árboles, así como la atención oportuna a peticiones ciudadanas. • Planear, dirigir y coordinar la política de seguridad publica en el municipio.• Promover servicios asistenciales a los grupos más vulnerables del municipio.• Asesorar jurídicamente a la ciudadanía en la elaboración de contratos, convenios y juicios de identidad.• Proteger la vida y los bienes de los ciudadanos de Chapantongo.

"• Planear, dirigir y coordinar la política de seguridad pública en el municipio.• Coordinar programas y acciones con instituciones del Estado, así como otras corporaciones policiales relativas a la seguridad pública municipal.• Promover una sociedad justa, pacífica e inclusiva.• Auxiliar a la autoridad que corresponda para salvaguardar la paz y el orden público dentro del municipio. • Compilar y difundir leyes, reglamentos, decretos, acuerdos, convenios y demás disposiciones para prevenir los delitos.

"1 Colaborar estrechamente con el Presidente Municipal en el desempeño de sus funciones para tener un gobierno que dé resultados de calidad a la ciudadanía en general.2. Coordinar y participar con voz informativa en las sesiones de cabildo, así como también dar seguimiento a los acuerdos que en ellas se establezcan.
3. Auxiliar al H. Ayuntamiento en la ejecución de sus comisiones, orientando en información y coordinación para un trabajo en conjunto.4. Dar una atención de calidad y servicio a la ciudadanía, atendiendo y dando respuesta oportuna a sus peticiones.5. Establecer planes de trabajo en las diferentes áreas de la estructura organizativa, que permita tener procesos prácticos y eficientes en ámbitos administrativos y de servicio.

13. Información por Segmentos

El Municipio no considera necesario presentar nformacion por segmentos.

15. Eventos Posteriores al Cierre

Las operaciones que se relizan con posterioridad al cierre del mes, son las correspondientes al pago de las obligaciones fiscles tnato federales

16. Partes Relacionadas

El Municipio no exiten partes relacionadas .

b) NOTAS DE DESGLOSE

I) NOTAS AL ESTADO DE ACTIVIDADES

Ingresos y Otros Beneficios

1. Explicar aquellas cuentas de los rubros que integran los grupos de: Ingresos de Gestión; Participaciones, Aportaciones, Convenios, Incentivos Derivados de la Colaboración Fiscal, Fondos Distintos de Aportaciones, Transferencias, Asignaciones, Subsidios y Subvenciones, y Pensiones y Jubilaciones; y Otros Ingresos y Beneficios, que en lo individual representen el 15% o más del total del rubro al que corresponden.

Concepto	Importe
IMPUESTOS	$ 2,245,579.20
PARTICIPACIONES, APORTACIONES, CONVENIOS, INCENTIVOS DERIVADOS DE LA COLABORACIÓN F	$ 83,860,584.23
OTROS INGRESOS Y BENEFICIOS VARIOS	$ 127,668.73
Suma	**86233832.16**

Concepto	Importe	%
IMPUESTOS SOBRE LOS INGRESOS	$ 297,122.80	Configurar formula de porcentaje de su preferencia
PARTICIPACIONES	$ 49,309,572.41	Configurar formula de porcentaje de su preferencia
OTROS INGRESOS Y BENEFICIOS VARIOS	$ 127,668.73	Configurar formula de porcentaje de su preferencia

Ingresos de Gestión

Concepto	Importe
	$ .00
Suma	**0**

Participaciones, Aportaciones, Convenios, Incentivos Derivados de la Colaboración Fiscal, Fondos Distintos de Aportaciones, Transferencias, Asignaciones, Subsidios y Subvenciones, y Pensiones y Jubilaciones

Concepto	Importe
FONDO GENERAL DE PARTICIPACIONES	$ 30,874,321.01
FONDO DE FOMENTO MUNICIPAL	$ 11,469,953.13
Subtota PARTICIPACIONES	**30874321.01**
APORTACIONES	$ 21,317,461.55
Subtota APORTACIONES	**21317461.55**
	$ .00
	$ .00
Subtota CONVENIOS	**0**
INCENTIVOS DERIVADOS DE LA COLABORACIÓN FISCAL	$ .00
Subtota INCENTIVOS DERIVADOS DE LA COLABORACIÓN FISCAL	**0**

ELABORÓ:

AUTORIZÓ:

FONDOS DISTINTOS DE APORTACIONES	$ .00
Subtota FONDOS DISTINTOS DE APORTACIONES	**0**
TRANSFERENCIAS Y ASIGNACIONES	$ .00
Subtota TRANSFERENCIAS Y ASIGNACIONES	**0**
SUBSIDIOS Y SUBVENCIONES	$ .00
Subtota SUBSIDIOS Y SUBVENCIONES	**0**
PENSIONES Y JUBILACIONES	$ .00
Subtota PENSIONES Y JUBILACIONES	**0**
Suma	**52191782.56**

Otros Ingresos y Beneficios

Concepto	Importe
	$ .00
Suma	**0**

Gastos y Otras Pérdidas:

1. Explicar aquellas cuentas de los rubros que integran los grupos de: Gastos de Funcionamiento; Transferencias, Subsidios y Otras Ayudas; Participaciones y Aportaciones; Intereses, Comisiones y Otros Gastos de la Deuda Pública; Otros Gastos y Pérdidas Extraordinarias, así como Inversión Pública, que en lo individual representen el 15% o más del total del rubro al que corresponden.

Concepto	Importe
SERVICIOS PERSONALES	$ 35,712,563.80
TRANSFERENCIAS INTERNAS Y ASIGNACIONES AL SECTOR PÚBLICO	$ .00
PARTICIPACIONES	$ .00
INTERESES DE LA DEUDA PÚBLICA	$ .00
ESTIMACIONES, DEPRECIACIONES, DETERIOROS, OBSOLESCENCIA Y AMORTIZACIONES	$ .00
INVERSIÓN PÚBLICA NO CAPITALIZABLE	$ .00
Suma	**35712563.8**

Concepto	Importe	%
REMUNERACIONES AL PERSONAL DE CARÁCTER PERMANENTE	$ 29,208,816.22	Configurar formula de porcentaje de su preferencia
ASIGNACIONES AL SECTOR PÚBLICO	$ .00	Configurar formula de porcentaje de su preferencia
PARTICIPACIONES DE LA FEDERACIÓN A ENTIDADES FEDERATIVAS Y MUNICIPI(	$ .00	Configurar formula de porcentaje de su preferencia
INTERESES DE LA DEUDA PÚBLICA INTERNA	$ .00	Configurar formula de porcentaje de su preferencia
DEPRECIACIÓN DE BIENES MUEBLES	$ .00	Configurar formula de porcentaje de su preferencia
CONSTRUCCIÓN EN BIENES NO CAPITALIZABLE	$ .00	Configurar formula de porcentaje de su preferencia

II) NOTAS AL ESTADO DE SITUACIÓN FINANCIERA

Activo

- **Efectivo y Equivalentes**

1. Se informará acerca de los fondos con afectación específica, el tipo y monto de los mismos; de las inversiones temporales se revelará su tipo y monto.

A continuación se relacionan las cuentas que integran el rubro de efectivo y equivalentes:

Concepto	2025	2024
EFECTIVO	$ .00	$ .00
BANCOS/TESORERÍA	$ 7,138,785.37	$ 7,411,662.31
INVERSIONES TEMPORALES (HASTA 3 MESES)	$ .00	$ .00
FONDOS CON AFECTACIÓN ESPECÍFICA	$ .00	$ .00
DEPÓSITOS DE FONDOS DE TERCEROS EN GARANTÍA Y/O ADMINISTR	$ .00	$ .00
OTROS EFECTIVOS Y EQUIVALENTES	$ .00	$ .00
Suma	**7138785.37**	**7411662.31**

Efectivo

Representa el monto en dinero propiedad del ente público en caja y aquel que está a su cuidado y administración.

Concepto	Importe
	$ .00
Suma	**0**

Bancos/Tesorería

Representa el monto de efectivo disponible propiedad de **ENTE/INSTITUTO**, en instituciones bancarias, su importe se integra por:

Banco	Importe
	$ .00
	$ .00
	$ .00

ELABORÓ:

AUTORIZÓ:

Suma	0

Inversiones Temporales

Representa el monto de efectivo invertido por **ENTE/INSTITUTO**, la cual se efectúa a plazos que van de inversión a la vista hasta 90 días, su importe se integra por:

Banco	Importe
	$ .00
	$ .00
	$ .00
	$ .00
	$ .00
Suma	0

Fondos con Afectación Específica

Representan el monto de los fondos con afectación específica que deben financiar determinados gastos o actividades.

Banco	Importe
	$ .00
	$ .00
Suma	0

Derechos a recibir Efectivo y Equivalentes y Bienes o Servicios

Concepto	2025	2024
DERECHOS A RECIBIR EFECTIVO O EQUIVALENTES	$ 172,942.36	$ 16,180.36
DERECHOS A RECIBIR BIENES O SERVICIOS	$ 3,057,278.48	$ .00
Suma	3230220.84	16180.36

Cuentas por Cobrar a Corto Plazo

Representa el monto de los derechos de cobro a favor del ente público, cuyo origen es distinto de los ingresos por contribuciones, productos y aprovechamientos, que serán exigibles en un plazo menor o igual a doce meses.

ELABORÓ:

AUTORIZÓ:

Concepto	2025	2024
	$ .00	$ .00
Suma	0	0

Deudores Diversos por Cobrar a Corto Plazo

Concepto	2025	2024
Deudores Diversos a Corto Plazo	$ 139,501.54	$ 15,910.36
Suma	139,501.54	15910.36

Otros Derechos a recibir Efectivo y Equivalentes a Corto Plazo

Representan los derechos de cobro originados en el desarrollo de las actividades del ente público, de los cuales se espera recibir una contraprestación representada en recursos, bienes o servicios; en un plazo menor o igual a doce meses, no incluidos en las cuentas anteriores,

Anticipo a Proveedores por Adquisición de Bienes y Prestación de Servicios a Corto Plazo

Concepto	2025	
	$ .00	
Suma	-	

- **Inventarios**

  El Municipio no vende ni transforma inventarios

- **Almacenes**

ELABORÓ:

AUTORIZÓ:

El Municipio no vende ni transorma inventarios no afecta la cuenta de Almacenes.

- **Inversiones Financieras**

El Municipio no reliaza operaciones de esta naturaleza.

- **Bienes Muebles, Inmuebles e Intangibles**

8. Se informará de manera agrupada por cuenta, los rubros de Bienes Muebles e Inmuebles, el monto de la cuenta y de la depreciación del ejercicio y la acumulada, el método de depreciación, tasas determinadas y los criterios de aplicación de los mismos. Asimismo, se informará de las características significativas del estado en que se encuentren los activos.

Bienes Muebles

Concepto	2025	2024
MOBILIARIO Y EQUIPO DE ADMINISTRACIÓN	$ 2,226,682.01	$ 1,447,554.17
MOBILIARIO Y EQUIPO EDUCACIONAL Y RECREATIVO	$ 21,860.00	$ 9,860.00
VEHÍCULOS Y EQUIPO DE TRANSPORTE	$ 14,832,097.20	$ 13,544,200.20
MAQUINARIA, OTROS EQUIPOS Y HERRAMIENTAS	$ 7,559,714.36	$ 7,559,714.36
Total BIENES MUEBLES	**24640353.57**	**22561328.73**

Bienes Inmuebles, Infraestructura y Construcciones en Proceso

Concepto	2025	2024
TERRENOS	$ 587,436.00	$ 666,806.00
VIVIENDAS	$ .00	$ .00
Total BIENES INMUEBLES, INFRAESTRUCTURA Y CONSTRUCCIONE	**587436**	**666806**

Depreciaciones

Concepto	2025	2024
DEPRECIACIÓN ACUMULADA DE BIENES INMUEBLES	$ .00	$ 37,659.72
DEPRECIACIÓN ACUMULADA DE INFRAESTRUCTURA	$ .00	$ 42,641.50
DEPRECIACIÓN ACUMULADA DE BIENES MUEBLES	$ 194,092.36	$ 194,092.36

ELABORÓ:

AUTORIZÓ:

Total DEPRECIACIÓN, DETERIORO Y AMORTIZACIÓN ACUMULADA D	**194,092.36**	**$274,393.58**

9. Se informará de manera agrupada por cuenta, los rubros de activos intangibles y diferidos, su monto y naturaleza, amortización del ejercicio, amortización acumulada, tasa y método aplicados.

Activos Intangibles

Concepto	2025	2024
SOFTWARE	$ 54,000.00	$ 54,000.00
LICENCIAS	$ .00	$ .00
Total ACTIVOS INTANGIBLES	**54000**	**54000**

Activo Diferido

Concepto	2025	2024
OTROS ACTIVOS DIFERIDOS	$ .00	$ .00
Total ACTIVOS DIFERIDOS	**0**	**0**

Amortizaciones

Concepto	2025	2024
AMORTIZACIÓN ACUMULADA DE ACTIVOS INTANGIBLES	$ .00	$ .00
Total DEPRECIACIÓN, DETERIORO Y AMORTIZACIÓN ACUMULADA D	**0**	**0**

- **Estimaciones y Deterioros**

En el periodo el Municipio no presneto operaciones relacionadas cons estimaciones y deterioros.

- **Otros Activos**

En el periodo el Municipio no presnto operaciones financieras con otros activos.

Otros Activos Circulantes

Concepto	2025	2024
VALORES EN GARANTÍA	$ .00	$ .00
BIENES EN GARANTÍA (EXCLUYE DEPÓSITOS DE FONDOS)	$ .00	$ .00

Total	0	0

Otros Activos No Circulantes

Concepto	2025	2024
BIENES EN CONCESIÓN	$ .00	$ .00
BIENES EN ARRENDAMIENTO FINANCIERO	$ .00	$ .00
Total	0	0

Pasivo

- **Cuentas y Documentos por pagar**

1. El municipio no cuenta con cuentas y documentos por pagar de desagregacion por vencimiento en dias a 90

Servicios Personales por Pagar a Corto Plazo

El Municipio no cuenta con adeudos por las remuneraciones del personal al servicio del ente público, de carácter permanente o transitorio, que deberá pagar en un plazo menor o igual a doce meses.

Proveedores por Pagar a Corto Plazo

El Municipio no cuenta con adeudos con proveedores por pagar a corto plazo

- **Fondos y Bienes de Terceros en Garantía y/o Administración**

En el periodo el Municipio no registro opreraciones relacionadas con este rubro.

- **Pasivos Diferidos**

Durante el periodo el Municipio no presento opereacions financieras relacionas con Pasivos Diferidos y otros pasivos circulantes.

- **Provisiones**

En el periodo el Municipio no realizo provisiones

Provisiones a Corto Plazo

Concepto	2025	2024
	$ .00	$ .00
	$ .00	$ .00
Total	0	0

Provisiones a Largo Plazo

Concepto	2025	2024
	$ .00	$ .00
	$ .00	$ .00
Total	0	0

- **Otros Pasivos**

Durante el periodo el Municipio no realiza otros pasivos

III) NOTAS AL ESTADO DE VARIACIÓN EN LA HACIENDA PÚBLICA

	2025	2024
PATRIMONIO	11,830.00	11,830.00
PATRIMONIO GENERADO	67,742,036.20	55,294,247.53

IV) NOTAS AL ESTADO DE FLUJOS DE EFECTIVO

Efectivo y equivalentes

El Analisis de los saldos finales del periodo que corresponde a cada ejercicio fiscal del Efectivo y Equivalentes al Efectivo se muestra en el siguiente cuadro

Efectivo y Equivalentes		
Concepto	2025	2024

ELABORÓ:

AUTORIZÓ:

Efectivo	0	0
Bancos/Tesorería	7138785.37	7411662.31
Bancos/Dependencias y Otros	$ .00	$ .00
Inversiones Temporales (Hasta 3 meses)	0	0
Fondos con Afectación Específica	0	0
Depósitos de Fondos de Terceros en Garantía y/o Administración	0	0
Otros Efectivos y Equivalentes	0	0
Total	**7138785.37**	**7411662.31**

2. Se muestran los importes de Adquisiciones de Bienes Muebles, Inmuebles e Intangibles correspondiente al periodo de cada ejercicio fiscal 2024-2023

Adquisiciones de Actividades de Inversión efectivamente pagadas		
Concepto	**2025**	**2024**
Bienes Inmuebles, Infraestructura y Construcciones en Proceso	**0.00**	**0.00**
Terrenos	0.00	0.00
Viviendas	0.00	0.00
Edificios no Habitacionales	0.00	0.00
Infraestructura	0.00	0.00
Construcciones en Proceso en Bienes de Dominio Público	0.00	0.00
Construcciones en Proceso en Bienes Propios	0.00	0.00
Otros Bienes Inmuebles	0.00	0.00
Bienes Muebles	0.00	0.00
Mobiliario y Equipo de Administración	0.00	0.00
Mobiliario y Equipo Educacional y Recreativo	0.00	0.00
Equipo e Instrumental Médico y de Laboratorio	0.00	0.00
Vehículos y Equipo de Transporte	0.00	0.00
Equipo de Defensa y Seguridad	0.00	0.00
Maquinaria, Otros Equipos y Herramientas	0.00	0.00
Colecciones, Obras de Arte y Objetos Valiosos	0.00	0.00
Activos Biológicos	0.00	0.00
Otras Inversiones	0.00	0.00
Software	0.00	0.00
Total	**0.00**	**0.00**

3. Presentar la Conciliación de los Flujos de Efectivo Netos de las Actividades de Operación y los saldos de Resultados del Ejercicio (Ahorro/Desahorro), utilizando el siguiente cuadro:

ELABORÓ:

AUTORIZÓ:

CONCILIACION DE FLUJOS DE EFECTIVO NETOS		
Concepto	2025	2024
Resultado del Ejercicio Ahorro /Desahorro		
Movimientos de partidas (o rubros) que no afectan al efectivo		
Depreciación		
Amortización		
Incrementos en las provisiones		
Incremento en inversiones producido por revaluación		
Ganancia/pérdida en venta de bienes muebles, inmuebles e intangibles		
Incremento en cuentas por cobrar		
Flujos de Efectivo Netos de las Actividades de Operación		

Los conceptos incluidos en los movimientos de partidas (o rubros) que no afectan al efectivo, que aparecen en el cuadro anterior son enunciativos y tienen como finalidad mostrar algunos ejemplos para elaborar este cuadro.

V) CONCILIACIÓN ENTRE LOS INGRESOS PRESUPUESTARIOS Y CONTABLES, ASÍ COMO ENTRE LOS EGRESOS PRESUPUESTARIOS Y LOS GASTOS CONTABLES

1.-TOTAL DE INGRESOS PRESUPUESTARIOS	**$90,881,400.06**
2. MÁS INGRESOS CONTABLES NO PRESUPUESTARIOS	**$0.00**
2.1 INGRESOS FINANCIEROS	$0.00
2.2 INCREMENTO POR VARIACIÓN DE	$0.00
2.3 DISMINUCION DEL EXCESO DE ESTIMACIONES POR PÉRDIDA O DETERIORO	$0.00
2.4 DISMINUCIÓN DEL EXCESO DE	$0.00
2.5 OTROS INGRESOS Y BENEFICIOS	$0.00
2.6 OTROS INGRESOS CONTABLES NO PRESUPUESTARIOS	$0.00
3. MENOS INGRESOS PRESUPUESTARIOS NO CONTABLES	**$0.00**
3.1 APROVECHAMIENTOS PATRIMONIALES	$0.00
3.2 INGRESOS DERIVADOS DE	$0.00
4. TOTAL DE INGRESOS CONTABLES	**$90,881,400.06**

ELABORÓ:

AUTORIZÓ:

1.-TOTAL DE EGRESOS PRESUPUESTARIOS	**$88,736,335.72**
2. MENOS EGRESOS PRESUPUESTARIOS NO	**$245,724.00**
2.1 MATERIAS PRIMAS Y MATERIALES DE PRODUCCIÓN Y COMERCIALIZACIÓN	$0.00
2.2 MATERIALES Y SUMINISTROS	$0.00
2.3 Mobiliario y equipo de administración	$0.00
2.4 Mobiliario y equipo educacional y recreativo	$0.00
2.5 Equipo e instrumental médico y de laboratorio	$0.00
2.6 Vehículos y equipo de transporte	$0.00
2.7 Equipo de defensa y seguridad	$0.00
2.8 Maquinaria, otros equipos y herramientas	$0.00
2.9 Activos Biológicos	$0.00
2.10 Bienes inmuebles	$0.00
2.11 Activos intangibles	$0.00
2.12 Obra pública en bienes de dominio público	$6,194,244.87
2.13 Obra pública en bienes propios	$0.00
2.14 Acciones y participaciones de capital	$0.00
2.15 Compra de títulos y valores	$0.00
2.16 Concesión de préstamos	$0.00
2.17 Inversiones en fideicomisos, mandatos y otros análogos	$0.00
2.18 Provisiones para contingencias y otras erogaciones especiales	$0.00
2.19 Amortización de la deuda pública	$0.00
2.20 Adeudos de ejercicios fiscales anteriores (ADEFAS)	$0.00
2.21 OTROS EGRESOS PRESUPUESTARIOS NO CONTABLES	$0.00

ELABORÓ:

AUTORIZÓ:

3. MÁS GASTOS CONTABLES NO PRESUPUESTARIOS	**$0.00**
3.1 ESTIMACIONES, DEPRECIACIONES, DETERIOROS, OBSOLESCENCIA Y AMORTIZACIONES	$0.00
3.2 PROVISIONES	$0.00
3.3 DISMINUCIÓN DE INVENTARIOS	$0.00
3.6 OTROS GASTOS	$0.00
3.7 OTROS GASTOS CONTABLES NO	$0.00
4. TOTAL DE GASTOS CONTABLES	

c) NOTAS DE MEMORIA (CUENTAS DE ORDEN)

Las cuentas que se manejan para efectos de estas Notas son las siguientes:

Cuentas de Orden Contables

En el periodo presentado el municipio no ha registrado operaciones financieras que impriquen el registro de cuentas de orden contables.

Cuentas de Orden Presupuestario

Cuentas de ingresos
Cuentas de egresos

En las cuentas de orden presupuestarias, se informará el avance que se registra, previo al cierre presupuestario de cada periodo que se reporta.

Cuentas de Orden Presupuestarias de Ingresos	
Concepto	**2025**
Ley de Ingresos Estimada	$ 97,144,459.50
Ley de Ingresos por Ejecutar	$ 6,267,832.61
Modificaciones a la Ley de Ingresos Estimada	$ .00
Ley de Ingresos Devengada	$ .00 *
Ley de Ingresos Recaudada	$ .00

* Al importe total de los abonos del rubro 8.1.4 Ley de Ingresos Devengada se le deberá restar las devoluciones del periodo que se reporta.

Cuentas de Orden Presupuestarias de Egresos	
Concepto	**2025**

ELABORÓ:

AUTORIZÓ:

Presupuesto de Egresos Aprobado	$ 91,476,501.59
Presupuesto de Egresos por Ejercer	-$ 3,621,177.20
Modificaciones al Presupuesto de Egresos Aprobado	$ 6,748,526.52
Presupuesto de Egresos Comprometido	$ .00
Presupuesto de Egresos Devengado	$ .00
Presupuesto de Egresos Ejercido	$ .00
Presupuesto de Egresos Pagado	$ .00

SR: Saldo del rubro contenido en la Balanza de Comprobación.
R: Rubro (Plan de Cuentas del Manual de Contabilidad Gubernamental emitido por el CONAC)

"Bajo protesta de decir verdad declaramos que las cifras contenidas en este estado financiero son veraces y contienen toda la información referente a la situación y/o los resultados del Municipio de Chapantongo Hgo., afirmando ser legalmente responsables de la autenticidad y veracidad de las mismas, y asimismo asumimos la responsabilidad derivada de cualquier declaración en falso sobre las mismas".

ELIGIO FIGUEROA CHAVEZ
PRESIDENTE MUNICIPAL

PRESIDENCIA MUNICIPAL CHAPANTONGO, HGO. REPUBLICA MEXICANA
PERIODO 2024-2027

SAYLI ECATERINA CABALLERO GARCIA
SINDICO DE PROCURACION Y HACENDARIO

SINDICO MUNICIPAL CHAPANTONGO, HGO. REPUBLICA MEXICANA
PERIODO 2024-2027

JOARA LIZET DEL ROSAL DAMIAN
TESORERO MUNICIPAL

TESORERIA MUNICIPAL CHAPANTONGO, HGO. REPUBLICA MEXICANA
PERIODO 2024-2027

ELABORÓ:

AUTORIZÓ:

MUNICIPIO DE CHAPANTONGO (a)
Balance Presupuestario - LDF
Del 1 de Enero al 31 de Diciembre de 2025 (b)
(PESOS)

Concepto (c)	Estimado/ Aprobado (d)	Devengado	Recaudado/ Pagado
A. Ingresos Totales (A = A1+A2+A3)	**90,881,400**	**90,876,629**	**90,881,402**
A1. Ingresos de Libre Disposición	56,591,200	56,586,429	56,591,202
A2. Transferencias Federales Etiquetadas	34,290,200	34,290,200	34,290,200
A3. Financiamiento Neto	0	0	0
B. Egresos Presupuestarios[1] (B = B1+B2)	**92,387,317**	**88,819,981**	**88,818,881**
B1. Gasto No Etiquetado (sin incluir Amortización de la Deuda Pública)	57,885,538	58,439,364	58,438,264
B2. Gasto Etiquetado (sin incluir Amortización de la Deuda Pública)	34,501,778	30,380,616	30,380,616
C. Remanentes del Ejercicio Anterior (C = C1 + C2)	**573,187**	**7,321,714**	**7,321,714**
C1. Remanentes de Ingresos de Libre Disposición aplicados en el periodo	573,187	1,127,469	1,127,469
C2. Remanentes de Transferencias Federales Etiquetadas aplicados en el periodo	0	6,194,245	6,194,245
I. Balance Presupuestario (I = A – B + C)	**-932,729**	**9,378,362**	**9,384,235**
II. Balance Presupuestario sin Financiamiento Neto (II = I - A3)	**-932,729**	**9,378,362**	**9,384,235**
III. Balance Presupuestario sin Financiamiento Neto y sin Remanentes del Ejercicio Anterior (III= II - C)	**-1,505,917**	**2,056,648**	**2,062,521**

Concepto	Aprobado	Devengado	Pagado
E. Intereses, Comisiones y Gastos de la Deuda (E = E1+E2)	0	0	0
E1. Intereses, Comisiones y Gastos de la Deuda con Gasto No Etiquetado			
E2. Intereses, Comisiones y Gastos de la Deuda con Gasto Etiquetado			
IV. Balance Primario (IV = III + E)	**-1,505,917**	**2,056,648**	**2,062,521**

Concepto	Estimado/ Aprobado	Devengado	Recaudado/ Pagado
F. Financiamiento (F = F1 + F2)	0	0	0
F1. Financiamiento con Fuente de Pago de Ingresos de Libre Disposición			
F2. Financiamiento con Fuente de Pago de Transferencias Federales Etiquetadas			
G. Amortización de la Deuda (G = G1 + G2)	0	0	0
G1. Amortización de la Deuda Pública con Gasto No Etiquetado			
G2. Amortización de la Deuda Pública con Gasto Etiquetado			
A3. Financiamiento Neto (A3 = F – G)	0	0	0

Concepto	Estimado/ Aprobado	Devengado	Recaudado/ Pagado
A1. Ingresos de Libre Disposición	56,591,200	56,586,429	56,591,202
A3.1 Financiamiento Neto con Fuente de Pago de Ingresos de Libre Disposición (A3.1 = F1 – G1)	0	0	0
F1. Financiamiento con Fuente de Pago de Ingresos de Libre Disposición	0	0	0
G1. Amortización de la Deuda Pública con Gasto No Etiquetado	0	0	0
B1. Gasto No Etiquetado (sin incluir Amortización de la Deuda Pública)	57,885,538	58,439,364	58,438,264
C1. Remanentes de Ingresos de Libre Disposición aplicados en el periodo		1,127,469	1,127,469
V. Balance Presupuestario de Recursos Disponibles (V = A1 + A3.1 – B 1 + C1)	**-1,294,338**	**-725,466**	**-719,593**
VI. Balance Presupuestario de Recursos Disponibles sin Financiamiento Neto (VI = V – A3.1)	**-1,294,338**	**-725,466**	**-719,593**

Concepto	Estimado/ Aprobado	Devengado	Recaudado/ Pagado
A2. Transferencias Federales Etiquetadas	34,290,200	34,290,200	34,290,200
A3.2 Financiamiento Neto con Fuente de Pago de Transferencias Federales Etiquetadas (A3.2 = F2 – G2)	0	0	0
F2. Financiamiento con Fuente de Pago de Transferencias Federales Etiquetadas	0	0	0
G2. Amortización de la Deuda Pública con Gasto Etiquetado	0	0	0
B2. Gasto Etiquetado (sin incluir Amortización de la Deuda Pública)	34,501,778	30,380,616	30,380,616
C2. Remanentes de Transferencias Federales Etiquetadas aplicados en el periodo		6,194,245	6,194,245
VII. Balance Presupuestario de Recursos Etiquetados (VII = A2 + A3.2 – B2 + C2)	-211,579	10,103,828	10,103,828
VIII. Balance Presupuestario de Recursos Etiquetados sin Financiamiento Neto (VIII = VII – A3.2)	-211,579	10,103,828	10,103,828

Bajo protesta de decir verdad declaramos que los Estados Financieros y sus notas, son razonablemente correctos y son responsabilidad del emisor.

MTRO. ELISIO ESQUIVEL CHAVEZ
PRESIDENTE MUNICIPAL

L.C. JOARA LIZET DEL ROSAL DAMIAN
TESORERO MUNICIPAL

L.D.SAYLI ECATERINA CABALLERO GARCIA
SINDICO DE PROCURACION Y HACENDARIO

PERIODO 2024-2027

MUNICIPIO DE CHAPANTONGO (a)										
Informe Analítico de Obligaciones Diferentes de Financiamientos – LDF										
Del 1 de Enero al 31 de Diciembre de 2025 (b)										
(PESOS)										
Denominación de las Obligaciones Diferentes de Financiamiento (c)	Fecha del Contrato (d)	Fecha de inicio de operación del proyecto (e)	Fecha de vencimiento (f)	Monto de la inversión pactado (g)	Plazo pactado (h)	Monto promedio mensual del pago de la contraprestación (i)	Monto promedio mensual del pago de la contraprestación correspondiente al pago de inversión (j)	Monto pagado de la inversión al XX de XXXX de 20XN (k)	Monto pagado de la inversión actualizado al XX de XXXX de 20XN (l)	Saldo pendiente por pagar de la inversión al XX de XXXX de 20XN (m = g – l)
A. Asociaciones Público Privadas (APP's) (A=a+b+c+d)	0	0	0	0	0	0	0	0	0	0
a) APP 1										0
b) APP 2										0
c) APP 3										0
d) APP XX										0
B. Otros Instrumentos (B=a+b+c+d)	0	0	0	0	0	0	0	0	0	0
a) Otro Instrumento 1										0
b) Otro Instrumento 2										0
c) Otro Instrumento 3										0
d) Otro Instrumento XX										0
C. Total de Obligaciones Diferentes de Financiamiento (C=A+B)	0	0	0	0	0	0	0	0	0	0

Bajo protesta de decir verdad declaramos que los Estados Financieros y sus notas, son razonablemente correctos y son

LIC. EDGAR FIGUEROA CHAVEZ
PRESIDENTE MUNICIPAL

L.D.SAYLI CATERINA CABALLERO GARCIA
SINDICO DE PROCURACION Y HACENDARIO

L.C. JOANA LIZET DE LA ROSA DAMIAN
TESORERO MUNICIPAL

MUNICIPIO DE CHAPANTONGO (a)							
Informe Analítico de la Deuda Pública y Otros Pasivos - LDF							
Del 1 de Enero al 31 de Diciembre de 2025 (b)							
(PESOS)							
Denominación de la Deuda Pública y Otros Pasivos (c)	Saldo al 31 de diciembre de 2024 (d) (d)	Disposiciones del Periodo (e)	Amortizaciones del Periodo (f)	Revaluaciones, Reclasificaciones y Otros Ajustes (g)	Saldo Final del Periodo (h) h=d+e-f+g	Pago de Intereses del Periodo (i)	Pago de Comisiones y demás costos asociados durante el Periodo (j)
1. Deuda Pública (1=A+B)	0	0	0	0	0	0	0
A. Corto Plazo (A=a1+a2+a3)	0	0	0	0	0	0	0
a1) Instituciones de Crédito	0	0	0		0	0	0
a2) Títulos y Valores	0	0	0		0	0	0
a3) Arrendamientos Financieros	0	0	0		0	0	0
B. Largo Plazo (B=b1+b2+b3)	0	0	0	0	0	0	0
b1) Instituciones de Crédito	0	0	0		0	0	0
b2) Títulos y Valores	0	0	0		0	0	0
b3) Arrendamientos Financieros	0	0	0		0	0	0
2. Otros Pasivos	160,424				870,566		
3. Total de la Deuda Pública y Otros Pasivos	160,424	0	0	0	870,566	0	0
4. Deuda Contingente 1 (informativo)	0	0	0	0	0	0	0
A. Deuda Contingente 1					0		
B. Deuda Contingente 2					0		
C. Deuda Contingente XX					0		
5. Valor de Instrumentos Bono Cupón Cero 2 (Informativo)	0	0	0	0	0	0	0
A. Instrumento Bono Cupón Cero 1					0		
B. Instrumento Bono Cupón Cero 2					0		
C. Instrumento Bono Cupón Cero XX					0		

1. Se refiere a cualquier Financiamiento sin fuente o garantía de pago definida, que sea asumida de manera solidaria o subsidiaria por las Entidades Federativas con sus Municipios, organismos descentralizados y empresas de participación estatal mayoritaria y fideicomisos, locales o municipales, y por los Municipios con sus respectivos organismos descentralizados y empresas de participación municipal mayoritaria.
2. Se refiere al valor del Bono Cupón Cero que respalda el pago de los créditos asociados al mismo (Activo).

Obligaciones a Corto Plazo (k)	Monto Contratado (l)	Plazo Pactado (m)	Tasa de Interés (n)	Comisiones y Costos Relacionados (o)	Tasa Efectiva (p)
6. Obligaciones a Corto Plazo (Informativo)	0	0	0	0	0
A. Crédito 1					
B. Crédito 2					
C. Crédito XX					

Bajo protesta de decir verdad declaramos que los Estados Financieros y sus notas, son razonablemente correctos y son responsabilidad

MTRO. ELICIO FIGUEROA CHAVEZ
PRESIDENTE MUNICIPAL

L.D.SAYLI ECATERINA CABALLERO GARCIA
SINDICO DE PROCURACION Y HACENDARIO

L.C. JOARA LIZET DEL ROSAL DAMIAN
TESORERO MUNICIPAL

MUNICIPIO DE CHAPANTONGO (a)
Estado de Situación Financiera Detallado - LDF
Al 31 de diciembre de 2024 y al 31 de Diciembre de 2025 (b)
(PESOS)

Concepto (c)	2025 (d)	31 de diciembre de 2024 (e)	Concepto (c)	2025 (d)	31 de diciembre de 2024 (e)
ACTIVO			**PASIVO**		
Activo Circulante			**Pasivo Circulante**		
a. Efectivo y Equivalentes (a=a1+a2+a3+a4+a5+a6+a7)	7,131,240	7,411,662	a. Cuentas por Pagar a Corto Plazo (a=a1+a2+a3+a4+a5+a6+a7+a8+a9)	870,566	160,424
a1) Efectivo	0	0	a1) Servicios Personales por Pagar a Corto Plazo	0	0
a2) Bancos/Tesorería	7,131,240	7,411,662	a2) Proveedores por Pagar a Corto Plazo	37,584	37,584
a3) Bancos/Dependencias y Otros	0	0	a3) Contratistas por Obras Públicas por Pagar a Corto Plazo	-0	0
a4) Inversiones Temporales (Hasta 3 meses)	0	0	a4) Participaciones y Aportaciones por Pagar a Corto Plazo	0	0
a5) Fondos con Afectación Específica	0	0	a5) Transferencias Otorgadas por Pagar a Corto Plazo	0	0
a6) Depósitos de Fondos de Terceros en Garantía y/o Administración	0	0	a6) Intereses, Comisiones y Otros Gastos de la Deuda Pública por Pagar a Corto Plazo	0	0
a7) Otros Efectivos y Equivalentes	0	0	a7) Retenciones y Contribuciones por Pagar a Corto Plazo	834,000	116,332
b. Derechos a Recibir Efectivo o Equivalentes (b=b1+b2+b3+b4+b5+b6+b7)	97,942	16,180	a8) Devoluciones de la Ley de Ingresos por Pagar a Corto Plazo	0	0
b1) Inversiones Financieras de Corto Plazo	0	0	a9) Otras Cuentas por Pagar a Corto Plazo	-1,017	6,508
b2) Cuentas por Cobrar a Corto Plazo	-8,059	0	b. Documentos por Pagar a Corto Plazo (b=b1+b2+b3)	0	0
b3) Deudores Diversos por Cobrar a Corto Plazo	102,446	15,910	b1) Documentos Comerciales por Pagar a Corto Plazo	0	0
b4) Ingresos por Recuperar a Corto Plazo	3,556	270	b2) Documentos con Contratistas por Obras Públicas por Pagar a Corto	0	0
b5) Deudores por Anticipos de la Tesorería a Corto Plazo	0	0	b3) Otros Documentos por Pagar a Corto Plazo	0	0
b6) Préstamos Otorgados a Corto Plazo	0	0	c. Porción a Corto Plazo de la Deuda Pública a Largo Plazo (c=c1+c2)	0	0
b7) Otros Derechos a Recibir Efectivo o Equivalentes a Corto Plazo	0	0	c1) Porción a Corto Plazo de la Deuda Pública	0	0
c. Derechos a Recibir Bienes o Servicios (c=c1+c2+c3+c4+c5)	3,057,278	0	c2) Porción a Corto Plazo de Arrendamiento Financiero	0	0
c1) Anticipo a Proveedores por Adquisición de Bienes y Prestación de Servicios a Corto Plazo	0	0	d. Títulos y Valores a Corto Plazo	0	0
c2) Anticipo a Proveedores por Adquisición de Bienes Inmuebles y Muebles a Corto Plazo	0	0	e. Pasivos Diferidos a Corto Plazo (e=e1+e2+e3)	0	0
c3) Anticipo a Proveedores por Adquisición de Bienes Intangibles a Corto Plazo	0	0	e1) Ingresos Cobrados por Adelantado a Corto Plazo	0	0
c4) Anticipo a Contratistas por Obras Públicas a Corto Plazo	3,057,278	0	e2) Intereses Cobrados por Adelantado a Corto Plazo	0	0
c5) Otros Derechos a Recibir Bienes o Servicios a Corto Plazo	0	0	e3) Otros Pasivos Diferidos a Corto Plazo	0	0
d. Inventarios (d=d1+d2+d3+d4+d5)	0	0	f. Fondos y Bienes de Terceros en Garantía y/o Administración a Corto Plazo (f=f1+f2+f3+f4+f5+f6)	0	0
d1) Inventario de Mercancías para Venta	0	0	f1) Fondos en Garantía a Corto Plazo	0	0
d2) Inventario de Mercancías Terminadas	0	0	f2) Fondos en Administración a Corto Plazo	0	0
d3) Inventario de Mercancías en Proceso de Elaboración	0	0	f3) Fondos Contingentes a Corto Plazo	0	0
d4) Inventario de Materias Primas, Materiales y Suministros para Producción	0	0	f4) Fondos de Fideicomisos, Mandatos y Contratos Análogos a Corto Plazo	0	0
d5) Bienes en Tránsito	0	0	f5) Otros Fondos de Terceros en Garantía y/o Administración a Corto	0	0
e. Almacenes	0	0	f6) Valores y Bienes en Garantía a Corto Plazo	0	0
f. Estimación por Pérdida o Deterioro de Activos Circulantes (f=f1+f2)	0	0	g. Provisiones a Corto Plazo (g=g1+g2+g3)	0	0
f1) Estimaciones para Cuentas Incobrables por Derechos a Recibir Efectivo o Equivalentes	0	0	g1) Provisión para Demandas y Juicios a Corto Plazo	0	0
f2) Estimación por Deterioro de Inventarios	0	0	g2) Provisión para Contingencias a Corto Plazo	0	0
g. Otros Activos Circulantes (g=g1+g2+g3+g4)	0	0	g3) Otras Provisiones a Corto Plazo	0	0
g1) Valores en Garantía	0	0	h. Otros Pasivos a Corto Plazo (h=h1+h2+h3)	0	0
g2) Bienes en Garantía (excluye depósitos de fondos)	0	0	h1) Ingresos por Clasificar	0	0
g3) Bienes Derivados de Embargos, Decomisos, Aseguramientos y Dación en Pago	0	0	h2) Recaudación por Participar	0	0
g4) Adquisición con Fondos de Terceros	0	0	h3) Otros Pasivos Circulantes	0	0
IA. Total de Activos Circulantes (IA = a + b + c + d + e + f + g)	10,286,461	7,427,843	**IIA. Total de Pasivos Circulantes (IIA = a + b + c + d + e + f + g + h)**	870,566	160,424
Activo No Circulante			**Pasivo No Circulante**		
a. Inversiones Financieras a Largo Plazo	0	0	a. Cuentas por Pagar a Largo Plazo	0	0
b. Derechos a Recibir Efectivo o Equivalentes a Largo Plazo	0	0	b. Documentos por Pagar a Largo Plazo	0	0
c. Bienes Inmuebles, Infraestructura y Construcciones en Proceso	42,195,497	25,463,729	c. Deuda Pública a Largo Plazo	0	0
d. Bienes Muebles	24,874,348	22,795,323	d. Pasivos Diferidos a Largo Plazo	0	0
e. Activos Intangibles	54,000	54,000	e. Fondos y Bienes de Terceros en Garantía y/o en Administración a Largo	0	0
f. Depreciación, Deterioro y Amortización Acumulada de Bienes	-274,394	-274,394	f. Provisiones a Largo Plazo	0	0
g. Activos Diferidos	0	0			
h. Estimación por Pérdida o Deterioro de Activos no Circulantes	0	0	**IIB. Total de Pasivos No Circulantes (IIB = a + b + c + d + e + f)**	0	0
i. Otros Activos no Circulantes	0	0			
			II. Total del Pasivo (II = IIA + IIB)	870,566	160,424
IB. Total de Activos No Circulantes (IB = a + b + c + d + e + f + g + h + i)	66,849,451	48,038,659			
			HACIENDA PÚBLICA/PATRIMONIO		
I. Total del Activo (I = IA + IB)	77,135,913	55,466,501			
			IIIA. Hacienda Pública/Patrimonio Contribuido (IIIA = a + b + c)	11,830	11,830
			a. Aportaciones	0	0
			b. Donaciones de Capital	11,830	11,830
			c. Actualización de la Hacienda Pública/Patrimonio	0	0
			IIIB. Hacienda Pública/Patrimonio Generado (IIIB = a + b + c + d + e)	76,036,624	55,294,247
			a. Resultados del Ejercicio (Ahorro/ Desahorro)	20,743,375	25,279,859
			b. Resultados de Ejercicios Anteriores	55,293,249	30,014,387
			c. Revalúos	0	0
			d. Reservas	0	0
			e. Rectificaciones de Resultados de Ejercicios Anteriores	0	0
			IIIC. Exceso o Insuficiencia en la Actualización de la Hacienda Pública/Patrimonio (IIIC=a+b)	0	0
			a. Resultado por Posición Monetaria	0	0
			b. Resultado por Tenencia de Activos no Monetarios	0	0
			III. Total Hacienda Pública/Patrimonio (III = IIIA + IIIB + IIIC)	76,048,454	55,306,077
			IV. Total del Pasivo y Hacienda Pública/Patrimonio (IV = II + III)	76,918,021	55,466,500

Bajo protesta de decir verdad declaramos que los Estados Financieros y sus notas, son razonablemente correctos y son responsabilidad del emisor.

PRESIDENCIA MUNICIPAL REPÚBLICA MEXICANA CHAPANTONGO, HGO. 2024-2027

MTRO. EDGAR ESTEBAN CHAVEZ
PRESIDENTE MUNICIPAL

L.C. JOARA LIZET DEL ROSAL DAMIAN
TESORERO MUNICIPAL

TESORERÍA MUNICIPAL REPÚBLICA MEXICANA CHAPANTONGO, HGO. PERIODO 2024-2027

L.D.SAYLI ECATERINA CABALLERO GARCIA
SINDICO DE PROCURACION Y HACENDARIO

SINDICO MUNICIPAL REPÚBLICA MEXICANA CHAPANTONGO, HGO. PERIODO 2024-2027

MUNICIPIO DE CHAPANTONGO
HIDALGO
Estado Analítico de Ingresos Presupuestales
Al 31/dic./2025

Usr: supervisor
Rep: rptEstadoPresupuestoIngresos

Fecha y hora de Impresión: 22/abr./2026 05:39 p. m.

Fuente de Ingresos	Ley de Ingresos Estimada	Ampliaciones / (Reduciones)	Ley de Ingresos Modificada	Ingresos Devengados	Ingresos Recaudados	Devengado Por Recaudar	Avance de Recaudación (Recaudación / Estimación)
11 Impuestos sobre los ingresos	$297,122.80	$0.00	$297,122.80	$297,122.80	$297,122.80	$0.00	100.00 %
IMPUESTO A COMERCIOS AMBULANTES	$297,122.80	$0.00	$297,122.80	$297,122.80	$297,122.80	$0.00	100.00 %
IMPUESTO A COMERCIOS AMBULANTES	$297,122.80	$0.00	$297,122.80	$297,122.80	$297,122.80	$0.00	100.00 %
12 Impuestos sobre el patrimonio	$1,310,491.18	$0.00	$1,310,491.18	$1,310,491.18	$1,310,491.18	$0.00	100.00 %
PREDIAL	$1,310,491.18	$0.00	$1,310,491.18	$1,310,491.18	$1,310,491.18	$0.00	100.00 %
PREDIAL URBANOS	$449,158.88	$0.00	$449,158.88	$449,158.88	$449,158.88	$0.00	100.00 %
PREDIAL RUSTICO	$758,899.30	$0.00	$758,899.30	$758,899.30	$758,899.30	$0.00	100.00 %
PREDIAL EJIDALES	$102,433.00	$0.00	$102,433.00	$102,433.00	$102,433.00	$0.00	100.00 %
13 Impuestos sobre la producción, el consumo y las transacci	$172,619.74	$0.00	$172,619.74	$172,619.74	$172,619.74	$0.00	100.00 %
TRASLACION DE DOMINIO	$172,619.74	$0.00	$172,619.74	$172,619.74	$172,619.74	$0.00	100.00 %
TRASLACION DE DOMINIO	$172,619.74	$0.00	$172,619.74	$172,619.74	$172,619.74	$0.00	100.00 %
17 Accesorios de Impuestos	$84,830.30	$0.00	$84,830.30	$84,830.30	$84,830.30	$0.00	100.00 %
RECARGOS	$84,830.30	$0.00	$84,830.30	$84,830.30	$84,830.30	$0.00	100.00 %
RECARGOS	$84,830.30	$0.00	$84,830.30	$84,830.30	$84,830.30	$0.00	100.00 %
18 Otros Impuestos	$380,515.18	$0.00	$380,515.18	$380,515.18	$380,515.18	$0.00	100.00 %
REZAGOS	$380,515.18	$0.00	$380,515.18	$380,515.18	$380,515.18	$0.00	100.00 %
REZAGOS	$380,515.18	$0.00	$380,515.18	$380,515.18	$380,515.18	$0.00	100.00 %
41 Derechos por el uso, goce, aprovechamiento o explotación	$1,242.00	$0.00	$1,242.00	$1,242.00	$1,242.00	$0.00	100.00 %
PANTEONES	$1,242.00	$0.00	$1,242.00	$1,242.00	$1,242.00	$0.00	100.00 %
INHUMACION	$1,035.00	$0.00	$1,035.00	$1,035.00	$1,035.00	$0.00	100.00 %
EXHUMACION	$207.00	$0.00	$207.00	$207.00	$207.00	$0.00	100.00 %
43 Derechos por prestación de servicios	$4,416,313.79	$2,005.50	$4,418,319.29	$4,416,313.79	$4,416,313.79	$0.00	99.95 %
DERECHOS POR SERVICIOS PUBLICOS	$138,141.49	$0.00	$138,141.49	$138,141.49	$138,141.49	$0.00	100.00 %
ALUMBRADO PUBLICO	$130,072.49	$0.00	$130,072.49	$130,072.49	$130,072.49	$0.00	100.00 %
ALUMBRADO PUBLICO	$130,072.49	$0.00	$130,072.49	$130,072.49	$130,072.49	$0.00	100.00 %
DERECHOS POR USO DE RASTRO, GUARDA Y MATAN:	$7,655.00	$0.00	$7,655.00	$7,655.00	$7,655.00	$0.00	100.00 %
MATANZA DE GANADO PORCINO POR CABEZA	$6,842.00	$0.00	$6,842.00	$6,842.00	$6,842.00	$0.00	100.00 %
REGISTRO DE FIERROS, MARCAS, ARETES Y SEÑALE	$813.00	$0.00	$813.00	$813.00	$813.00	$0.00	100.00 %
DERECHOS POR SERVICIO Y USO DE PANTEONES	$414.00	$0.00	$414.00	$414.00	$414.00	$0.00	100.00 %
INHUMACION	$414.00	$0.00	$414.00	$414.00	$414.00	$0.00	100.00 %
DERECHOS POR REGISTRO, LICENCIAS Y PERMISOS D	$554,977.10	$2,005.50	$556,982.60	$554,977.10	$554,977.10	$0.00	99.63 %
DERECHOS POR REGISTRO FAMILIAR	$364,899.00	$0.00	$364,899.00	$362,893.50	$364,899.00	-$2,005.50	100.00 %
REGISTRO DE MATRIMONIO	$16,288.00	$0.00	$16,288.00	$16,288.00	$16,288.00	$0.00	100.00 %

MUNICIPIO DE CHAPANTONGO
HIDALGO
Estado Analítico de Ingresos Presupuestales
Al 31/dic./2025

Fuente de Ingresos	Ley de Ingresos Estimada	Ampliaciones / (Reduciones)	Ley de Ingresos Modificada	Ingresos Devengados	Ingresos Recaudados	Devengado Por Recaudar	Avance de Recaudación (Recaudación / Estimación)
CERTIFICADO DE DEFUNCION	$10,049.50	$0.00	$10,049.50	$10,049.50	$10,049.50	$0.00	100.00 %
OTROS CONCEPTOS DE REGISTRO CIVIL	$338,561.50	$0.00	$338,561.50	$336,556.00	$338,561.50	-$2,005.50	100.00 %
DERECHOS POR SERVICIO DE CERTIFICACIONES LEG	$99,552.40	$0.00	$99,552.40	$99,552.40	$99,552.40	$0.00	100.00 %
CERTIFICACION DE LA SUPERFICIE DE UN PREDIO	$25,300.30	$0.00	$25,300.30	$25,300.30	$25,300.30	$0.00	100.00 %
CONSTANCIAS Y COPIAS CERTIFICADAS DISTINTAS /	$74,252.10	$0.00	$74,252.10	$74,252.10	$74,252.10	$0.00	100.00 %
DERECHOS POR SERVICIOS DE EXPEDICION Y RENO\	$90,525.70	$2,005.50	$92,531.20	$92,531.20	$90,525.70	$2,005.50	97.83 %
LICENCIAS Y REFRENDOS COMERCIAL	$90,525.70	$2,005.50	$92,531.20	$92,531.20	$90,525.70	$2,005.50	97.83 %
DERECHOS EN MATERIA DE DESARROLLO URBANO Y E	$3,698,759.20	$0.00	$3,698,759.20	$3,698,759.20	$3,698,759.20	$0.00	100.00 %
DERECHO POR ALINEAMIENTO, DESLINDE Y NOMENG	$4,210.40	$0.00	$4,210.40	$4,210.40	$4,210.40	$0.00	100.00 %
ALINEAMIENTO, DESLINDE Y NOMENGLATURA	$3,621.60	$0.00	$3,621.60	$3,621.60	$3,621.60	$0.00	100.00 %
DERECHO DE ASIGNACION DE CLAVE CATASTRAL	$588.80	$0.00	$588.80	$588.80	$588.80	$0.00	100.00 %
DERECHOS POR REALIZACION Y EXPEDICION DE AVA	$231,634.00	$0.00	$231,634.00	$231,634.00	$231,634.00	$0.00	100.00 %
AVALUOS CATASTRALES	$231,634.00	$0.00	$231,634.00	$231,634.00	$231,634.00	$0.00	100.00 %
DERECHOS POR LICENCIAS PARA CONSTRUCCION, R	$3,447,577.00	$0.00	$3,447,577.00	$3,447,577.00	$3,447,577.00	$0.00	100.00 %
LICENCIAS PARA CONSTRUCCION, RECONSTRUCCIC	$3,447,577.00	$0.00	$3,447,577.00	$3,447,577.00	$3,447,577.00	$0.00	100.00 %
DERECHOS POR AUTORIZACION PARA LA VENTA DE L	$14,751.50	$0.00	$14,751.50	$14,751.50	$14,751.50	$0.00	100.00 %
PERMISOS PARA FRACCIONAMIENTOS	$14,751.50	$0.00	$14,751.50	$14,751.50	$14,751.50	$0.00	100.00 %
DERECHOS POR EXPEDICION DE DICTAMEN DE IMPA(	$586.30	$0.00	$586.30	$586.30	$586.30	$0.00	100.00 %
DICTAMEN DE IMPACTO AMBIENTAL Y OTROS SERVI	$586.30	$0.00	$586.30	$586.30	$586.30	$0.00	100.00 %
PERMISOS PARA ANUNCIOS Y PUBLICIDAD	$126.00	$0.00	$126.00	$126.00	$126.00	$0.00	100.00 %
PERMISOS PARA ANUNCIOS Y PUBLICIDAD DE PARED	$126.00	$0.00	$126.00	$126.00	$126.00	$0.00	100.00 %
DERECHO POR SERVICIOS PRESTAEDOS EN MATERIA	$24,310.00	$0.00	$24,310.00	$24,310.00	$24,310.00	$0.00	100.00 %
DERECHOS POR SERVICIOS PRESTADOS EN MATERI/	$24,310.00	$0.00	$24,310.00	$24,310.00	$24,310.00	$0.00	100.00 %
51 Productos	$199,718.00	$3,286.01	$203,004.01	$203,004.01	$199,718.00	$3,286.01	98.38 %
51-01 PRODUCTOS	$199,718.00	$3,286.01	$203,004.01	$203,004.01	$199,718.00	$3,286.01	98.38 %
DERIVADO DE BIENES INMUEBLES DE DOMINIO PRIVA	$747.00	$0.00	$747.00	$747.00	$747.00	$0.00	100.00 %
ARRENDAMIENTO DE BIENES MUEBLES O INMUEBLE	$747.00	$0.00	$747.00	$747.00	$747.00	$0.00	100.00 %
USO DE PLAZAS Y PISOS EN LAS CALLES, PASAJES	$747.00	$0.00	$747.00	$747.00	$747.00	$0.00	100.00 %
MULTAS FERERALES NO FISCALES	$198,971.00	$0.00	$198,971.00	$198,971.00	$198,971.00	$0.00	100.00 %
OTROS CONCEPTOS DE OTROS PRODUCTOS	$198,971.00	$0.00	$198,971.00	$198,971.00	$198,971.00	$0.00	100.00 %
INTERESES	$0.00	$3,286.01	$3,286.01	$3,286.01	$0.00	$3,286.01	0.00 %
RECURSOS FISCALES	$0.00	$3,286.01	$3,286.01	$3,286.01	$0.00	$3,286.01	0.00 %
INTERESES	$0.00	$3,286.01	$3,286.01	$3,286.01	$0.00	$3,286.01	0.00 %

MUNICIPIO DE CHAPANTONGO
HIDALGO
Estado Analítico de Ingresos Presupuestales
Al 31/dic./2025

Usr: supervisor
Rep: rptEstadoPresupuestoIngresos

Fecha y hora de Impresión: 22/abr./2026 05:39 p. m.

Fuente de Ingresos	Ley de Ingresos Estimada	Ampliaciones / (Reduciones)	Ley de Ingresos Modificada	Ingresos Devengados	Ingresos Recaudados	Devengado Por Recaudar	Avance de Recaudación (Recaudación / Estimación)
61 Aprovechamientos	$23,121.78	$0.00	$23,121.78	$23,121.78	$23,121.78	$0.00	100.00 %
61-02 MULTAS	$23,121.78	$0.00	$23,121.78	$23,121.78	$23,121.78	$0.00	100.00 %
MULTAS IMPUESTAS A LOS INFRACTORES DE LOS RE	$13,143.18	$0.00	$13,143.18	$13,143.18	$13,143.18	$0.00	100.00 %
MULTAS	$13,143.18	$0.00	$13,143.18	$13,143.18	$13,143.18	$0.00	100.00 %
SERVICIOS VETERINARIOS	$9,978.60	$0.00	$9,978.60	$9,978.60	$9,978.60	$0.00	100.00 %
SERVICIOS VETERINARIOS	$9,978.60	$0.00	$9,978.60	$9,978.60	$9,978.60	$0.00	100.00 %
79 Otros Ingresos	$135,727.91	$0.00	$135,727.91	$127,668.73	$135,727.91	-$8,059.18	100.00 %
79-02 OTROS INGRESOS Y BENEFICIOS VARIOS	$135,727.91	$0.00	$135,727.91	$127,668.73	$135,727.91	-$8,059.18	100.00 %
INGRESOS CAUSADOS EN EJERCICIOS ANTERIORES	$135,727.91	$0.00	$135,727.91	$127,668.73	$135,727.91	-$8,059.18	100.00 %
INGRESOS CAUSADOS EN EJERCICIOS ANTERIORES	$135,727.91	$0.00	$135,727.91	$127,668.73	$135,727.91	-$8,059.18	100.00 %
81 Participaciones	$49,309,572.41	$0.00	$49,309,572.41	$49,309,572.41	$49,309,572.41	$0.00	100.00 %
FONDO GENERAL DE PARTICIPACIONES	$30,874,321.01	$0.00	$30,874,321.01	$30,874,321.01	$30,874,321.01	$0.00	100.00 %
FONDO GENERAL DE PARTICIPACIONES	$30,874,321.01	$0.00	$30,874,321.01	$30,874,321.01	$30,874,321.01	$0.00	100.00 %
FONDO DE FOMENTO MUNICIPAL	$12,471,726.44	$0.00	$12,471,726.44	$12,471,726.44	$12,471,726.44	$0.00	100.00 %
FONDO DE FOMENTO MUNICIPAL	$12,471,726.44	$0.00	$12,471,726.44	$12,471,726.44	$12,471,726.44	$0.00	100.00 %
IMPUESTO SOBRE AUTOMOVILES NUEVOS	$392,313.61	$0.00	$392,313.61	$392,313.61	$392,313.61	$0.00	100.00 %
IMPUESTO SOBRE AUTOMOVILES NUEVOS	$392,313.61	$0.00	$392,313.61	$392,313.61	$392,313.61	$0.00	100.00 %
IMPUESTO ESPECIAL SOBRE PRODUCCION Y SERVICIC	$561,591.34	$0.00	$561,591.34	$561,591.34	$561,591.34	$0.00	100.00 %
IMPUESTO ESPECIAL SOBRE PRODUCCION Y SERVICI	$561,591.34	$0.00	$561,591.34	$561,591.34	$561,591.34	$0.00	100.00 %
INCENTIVOS A LA VENTA FINAL DE GASOLINAS Y DIESE	$550,874.95	$0.00	$550,874.95	$550,874.95	$550,874.95	$0.00	100.00 %
INCENTIVOS A LA VENTA FINAL DE GASOLINAS Y DIES	$550,874.95	$0.00	$550,874.95	$550,874.95	$550,874.95	$0.00	100.00 %
FONDO DE COMPENSACION DEL IMPUESTO SOBRE AU	$47,032.03	$0.00	$47,032.03	$47,032.03	$47,032.03	$0.00	100.00 %
FONDO DE COMPENSACION DEL IMPUESTO SOBRE A	$47,032.03	$0.00	$47,032.03	$47,032.03	$47,032.03	$0.00	100.00 %
FONDO DE FISCALIZACION Y RECAUDACION	$1,783,267.21	$0.00	$1,783,267.21	$1,783,267.21	$1,783,267.21	$0.00	100.00 %
FONDO DE FISCALIZACION Y RECAUDACION	$1,783,267.21	$0.00	$1,783,267.21	$1,783,267.21	$1,783,267.21	$0.00	100.00 %
PARTICIPACION POR RECAUDACION OBTENIDA IMPUE	$1,389,364.99	$0.00	$1,389,364.99	$1,389,364.99	$1,389,364.99	$0.00	100.00 %
IMPUESTO SOBRE LA RENTA	$1,389,364.99	$0.00	$1,389,364.99	$1,389,364.99	$1,389,364.99	$0.00	100.00 %
FONDO DE COMPENSACION	$491,623.44	$0.00	$491,623.44	$491,623.44	$491,623.44	$0.00	100.00 %
FONDO DE COMPENSACION	$491,623.44	$0.00	$491,623.44	$491,623.44	$491,623.44	$0.00	100.00 %
PARTICIPACION POR LA RECAUDACION OBTENIDA DE I	$98,090.86	$0.00	$98,090.86	$98,090.86	$98,090.86	$0.00	100.00 %
ISR ENB	$98,090.86	$0.00	$98,090.86	$98,090.86	$98,090.86	$0.00	100.00 %
FONDO EMERGENTE ISN	$649,366.53	$0.00	$649,366.53	$649,366.53	$649,366.53	$0.00	100.00 %
FONDO EMERGENTE ISN	$649,366.53	$0.00	$649,366.53	$649,366.53	$649,366.53	$0.00	100.00 %

MUNICIPIO DE CHAPANTONGO
HIDALGO
Estado Analítico de Ingresos Presupuestales
Al 31/dic./2025

Usr: supervisor
Rep: rptEstadoPresupuestoIngresos

Fecha y hora de Impresión: 22/abr./2026 05:39 p. m.

	Fuente de Ingresos	Ley de Ingresos Estimada	Ampliaciones / (Reduciones)	Ley de Ingresos Modificada	Ingresos Devengados	Ingresos Recaudados	Devengado Por Recaudar	Avance de Recaudación (Recaudación / Estimación)
82	**Aportaciones**	$34,290,199.77	$0.00	$34,290,199.77	$34,290,199.77	$34,290,199.77	$0.00	100.00 %
	FONDO DE APORTACIONES PARA LA INFRAESTRUCTUI	$21,317,461.55	$0.00	$21,317,461.55	$21,317,461.55	$21,317,461.55	$0.00	100.00 %
	FONDO DE APORTACIONES PARA LA INFRAESTRUCRI	$21,317,461.55	$0.00	$21,317,461.55	$21,317,461.55	$21,317,461.55	$0.00	100.00 %
	FONDO DE APORTACIONES PARA EL FORTALECIMIENT	$12,972,738.22	$0.00	$12,972,738.22	$12,972,738.22	$12,972,738.22	$0.00	100.00 %
	FODO DE APORTACIONES PARA EL FORTALECIMIENT	$12,972,738.22	$0.00	$12,972,738.22	$12,972,738.22	$12,972,738.22	$0.00	100.00 %
83	**Convenios**	$259,925.20	$2.08	$259,927.28	$259,927.28	$259,927.28	$0.00	100.00 %
	PROAGUA FEDERAL 2024	$0.00	$2.08	$2.08	$2.08	$2.08	$0.00	100.00 %
	CONAFOR 2025	$259,925.20	$0.00	$259,925.20	$259,925.20	$259,925.20	$0.00	100.00 %
	Total	**$90,881,400.06**	**$5,293.59**	**$90,886,693.65**	**$90,876,628.97**	**$90,881,402.14**	**-$4,773.17**	**99.98** %

PRESIDENCIA MUNICIPAL REPUBLICA MEXICANA CHAPANTONGO, HGO.
PERIODO 2024-2027

MTRO. ELIGIO BIQUEROA CHAVEZ
PRESIDENTE MUNICIPAL

TESORERIA MUNICIPAL REPUBLICA MEXICANA CHAPANTONGO, HGO.
PERIODO

L.C. JOARA LIZET DEL ROSAL DAMIAN
TESORERO MUNICIPAL

SINDICO MUNICIPAL REPUBLICA MEXICANA CHAPANTONGO, HGO.
PERIODO 2024-20

L.D.SAYLI ECATERINA CABALLERO GARCIA
SINDICO DE PROCURACION Y HACENDARIO

MUNICIPIO DE CHAPANTONGO
HIDALGO
Estado Analítico Mensual de Ingresos
Al 31/dic./2025

Usr: supervisor
Rep: rptAnaliticoPresupuestoIngresos

Fecha y hora de Impresión: 22/abr./2026 05:24 p. m.

	Rubro de Ingreso	Presupuesto Vigente	Ene	Feb	Mar	Abr	May	Jun	Jul	Ago	Sep	Oct	Nov	Dic	Total	Diferencia (Vigente - Total)
11	Impuestos sobre los ingresos	$297,122.80	$19,570.00	$21,420.00	$22,422.00	$50,126.50	$21,475.00	$21,920.00	$23,330.00	$22,545.00	$21,691.30	$26,870.00	$25,948.00	$19,805.00	$297,122.80	$0.00
11-03	**IMPUESTO A COMERCIOS AMBULA**	$297,122.80	$19,570.00	$21,420.00	$22,422.00	$50,126.50	$21,475.00	$21,920.00	$23,330.00	$22,545.00	$21,691.30	$26,870.00	$25,948.00	$19,805.00	$297,122.80	$0.00
11-03-01	IMPUESTO A COMERCIOS AMBU	$297,122.80	$19,570.00	$21,420.00	$22,422.00	$50,126.50	$21,475.00	$21,920.00	$23,330.00	$22,545.00	$21,691.30	$26,870.00	$25,948.00	$19,805.00	$297,122.80	$0.00
12	Impuestos sobre el patrimonio	$1,310,491.18	$865,180.10	$143,374.50	$113,016.60	$24,852.00	$30,174.00	$20,550.00	$23,899.98	$36,776.40	$11,913.00	$17,749.40	$14,455.20	$8,550.00	$1,310,491.18	$0.00
12-01	**PREDIAL**	$1,310,491.18	$865,180.10	$143,374.50	$113,016.60	$24,852.00	$30,174.00	$20,550.00	$23,899.98	$36,776.40	$11,913.00	$17,749.40	$14,455.20	$8,550.00	$1,310,491.18	$0.00
12-01-01	PREDIAL URBANOS	$449,158.88	$320,698.00	$42,841.70	$23,307.60	$7,980.00	$8,970.00	$8,922.00	$7,848.78	$14,706.00	$4,389.00	$5,619.80	$3,078.00	$798.00	$449,158.88	$0.00
12-01-02	PREDIAL RUSTICO	$758,899.30	$473,274.70	$86,430.00	$84,647.40	$15,732.00	$17,784.00	$11,400.00	$15,595.20	$19,402.80	$6,840.00	$11,354.40	$10,077.60	$6,361.20	$758,899.30	$0.00
12-01-03	PREDIAL EJIDALES	$102,433.00	$71,207.40	$14,102.80	$5,061.60	$1,140.00	$3,420.00	$228.00	$456.00	$2,667.60	$684.00	$775.20	$1,299.60	$1,390.80	$102,433.00	$0.00
13	Impuestos sobre la producción, el con	$172,619.74	$2,583.00	$4,305.00	$13,785.48	$9,184.00	$34,592.04	$5,166.00	$3,444.00	$4,879.00	$26,024.44	$35,787.56	$6,601.00	$26,268.22	$172,619.74	$0.00
13-01	**TRASLACION DE DOMINIO**	$172,619.74	$2,583.00	$4,305.00	$13,785.48	$9,184.00	$34,592.04	$5,166.00	$3,444.00	$4,879.00	$26,024.44	$35,787.56	$6,601.00	$26,268.22	$172,619.74	$0.00
13-01-01	TRASLACION DE DOMINIO	$172,619.74	$2,583.00	$4,305.00	$13,785.48	$9,184.00	$34,592.04	$5,166.00	$3,444.00	$4,879.00	$26,024.44	$35,787.56	$6,601.00	$26,268.22	$172,619.74	$0.00
17	Accesorios de Impuestos	$84,830.30	$26,971.60	$16,675.00	$7,726.70	$3,524.00	$5,104.00	$992.00	$1,925.50	$5,994.00	$1,096.50	$4,926.00	$6,948.00	$2,947.00	$84,830.30	$0.00
17-01	**RECARGOS**	$84,830.30	$26,971.60	$16,675.00	$7,726.70	$3,524.00	$5,104.00	$992.00	$1,925.50	$5,994.00	$1,096.50	$4,926.00	$6,948.00	$2,947.00	$84,830.30	$0.00
17-01-01	RECARGOS	$84,830.30	$26,971.60	$16,675.00	$7,726.70	$3,524.00	$5,104.00	$992.00	$1,925.50	$5,994.00	$1,096.50	$4,926.00	$6,948.00	$2,947.00	$84,830.30	$0.00
18	Otros Impuestos	$380,515.18	$111,949.00	$69,323.00	$32,106.00	$14,620.00	$21,199.00	$4,105.00	$12,062.18	$47,792.00	$5,763.00	$20,463.00	$28,884.00	$12,249.00	$380,515.18	$0.00
18-01	**REZAGOS**	$380,515.18	$111,949.00	$69,323.00	$32,106.00	$14,620.00	$21,199.00	$4,105.00	$12,062.18	$47,792.00	$5,763.00	$20,463.00	$28,884.00	$12,249.00	$380,515.18	$0.00
18-01-01	REZAGOS	$380,515.18	$111,949.00	$69,323.00	$32,106.00	$14,620.00	$21,199.00	$4,105.00	$12,062.18	$47,792.00	$5,763.00	$20,463.00	$28,884.00	$12,249.00	$380,515.18	$0.00
41	Derechos por el uso, goce, aprovecha	$1,242.00	$0.00	$207.00	$0.00	$0.00	$414.00	$207.00	$0.00	$0.00	$207.00	$0.00	$207.00	$0.00	$1,242.00	$0.00
41-02	**PANTEONES**	$1,242.00	$0.00	$207.00	$0.00	$0.00	$414.00	$207.00	$0.00	$0.00	$207.00	$0.00	$207.00	$0.00	$1,242.00	$0.00
41-02-06	INHUMACION	$1,035.00	$0.00	$207.00	$0.00	$0.00	$414.00	$207.00	$0.00	$0.00	$0.00	$0.00	$207.00	$0.00	$1,035.00	$0.00
41-02-07	EXHUMACION	$207.00	$0.00	$0.00	$0.00	$0.00	$0.00	$0.00	$0.00	$0.00	$207.00	$0.00	$0.00	$0.00	$207.00	$0.00
43	Derechos por prestación de servicios	$4,418,319.29	$65,074.00	$146,484.86	$143,447.06	$87,713.77	$91,006.10	$58,066.40	$3,511,260.70	$72,690.30	$51,129.70	$74,656.70	$44,052.60	$70,731.60	$4,416,313.79	$2,005.50
43-01	**DERECHOS POR SERVICIOS PUBL**	$138,141.49	$1,579.00	$64,222.36	$45,125.56	$24,481.57	$1,350.00	$744.00	$0.00	$0.00	$84.00	$129.00	$84.00	$342.00	$138,141.49	$0.00
43-01-01	ALUMBRADO PUBLICO	$130,072.49	$0.00	$62,904.36	$44,195.56	$22,972.57	$0.00	$0.00	$0.00	$0.00	$0.00	$0.00	$0.00	$0.00	$130,072.49	$0.00
43-01-01--	ALUMBRADO PUBLICO	$130,072.49	$0.00	$62,904.36	$44,195.56	$22,972.57	$0.00	$0.00	$0.00	$0.00	$0.00	$0.00	$0.00	$0.00	$130,072.49	$0.00
43-01-04	DERECHOS POR USO DE RASTR	$7,655.00	$1,579.00	$1,318.00	$930.00	$1,509.00	$1,350.00	$330.00	$0.00	$0.00	$84.00	$129.00	$84.00	$342.00	$7,655.00	$0.00
43-01-04--	MATANZA DE GANADO PORCIN	$6,842.00	$1,450.00	$1,318.00	$930.00	$1,380.00	$1,350.00	$330.00	$0.00	$0.00	$84.00	$0.00	$0.00	$0.00	$6,842.00	$0.00
43-01-04--	REGISTRO DE FIERROS, MARC	$813.00	$129.00	$0.00	$0.00	$129.00	$0.00	$0.00	$0.00	$0.00	$0.00	$129.00	$84.00	$342.00	$813.00	$0.00
43-01-05	DERECHOS POR SERVICIO Y US	$414.00	$0.00	$0.00	$0.00	$0.00	$0.00	$414.00	$0.00	$0.00	$0.00	$0.00	$0.00	$0.00	$414.00	$0.00
43-01-05--	INHUMACION	$414.00	$0.00	$0.00	$0.00	$0.00	$0.00	$414.00	$0.00	$0.00	$0.00	$0.00	$0.00	$0.00	$414.00	$0.00
43-02	**DERECHOS POR REGISTRO, LICEN**	$556,982.60	$47,465.50	$65,634.50	$64,423.50	$47,124.20	$54,498.10	$38,504.40	$53,915.50	$60,830.60	$35,298.70	$34,545.30	$28,761.60	$23,975.20	$554,977.10	$2,005.50
43-02-01	DERECHOS POR REGISTRO FAM	$364,899.00	$32,207.50	$43,529.00	$40,015.00	$30,876.00	$23,050.00	$26,169.00	$30,866.00	$47,044.00	$26,325.00	$27,770.00	$16,894.00	$18,148.00	$362,893.50	$2,005.50
43-02-01--	REGISTRO DE MATRIMONIO	$16,288.00	$1,534.00	$2,008.00	$0.00	$1,534.00	$1,534.00	$2,538.00	$0.00	$1,590.00	$2,008.00	$1,004.00	$2,008.00	$530.00	$16,288.00	$0.00
43-02-01--	CERTIFICADO DE DEFUNCION	$10,049.50	$899.50	$450.00	$300.00	$1,200.00	$1,650.00	$1,050.00	$1,050.00	$750.00	$900.00	$300.00	$900.00	$600.00	$10,049.50	$0.00
43-02-01--	OTROS CONCEPTOS DE REGIS	$338,561.50	$29,774.00	$41,071.00	$39,715.00	$28,142.00	$19,866.00	$22,581.00	$29,816.00	$44,704.00	$23,417.00	$26,466.00	$13,986.00	$17,018.00	$336,556.00	$2,005.50

MUNICIPIO DE CHAPANTONGO
HIDALGO
Estado Analítico Mensual de Ingresos
Al 31/dic./2025

Usr: supervisor
Rep: rptAnaliticoPresupuestoIngresos

Fecha y hora de Impresión: 22/abr./2026 05:24 p. m.

	Rubro de Ingreso	Presupuesto Vigente	Ene	Feb	Mar	Abr	May	Jun	Jul	Ago	Sep	Oct	Nov	Dic	Total	Diferencia (Vigente - Total)
43-02-02	DERECHOS POR SERVICIO DE C	$99,552.40	$6,266.00	$17,147.50	$8,025.00	$5,590.50	$8,665.60	$2,934.90	$13,427.00	$8,553.90	$6,546.60	$6,184.40	$11,616.30	$4,594.70	$99,552.40	$0.00
43-02-02-	CERTIFICACION DE LA SUPERF	$25,300.30	$3,800.00	$3,000.00	$2,400.00	$200.00	$1,765.60	$480.40	$4,533.60	$3,095.80	$1,147.60	$1,147.60	$2,869.00	$860.70	$25,300.30	$0.00
43-02-02-	CONSTANCIAS Y COPIAS CERT	$74,252.10	$2,466.00	$14,147.50	$5,625.00	$5,390.50	$6,900.00	$2,454.50	$8,893.40	$5,458.10	$5,399.00	$5,036.80	$8,747.30	$3,734.00	$74,252.10	$0.00
43-02-03	DERECHOS POR SERVICIOS DE	$92,531.20	$8,992.00	$4,958.00	$16,383.50	$10,657.70	$22,782.50	$9,400.50	$9,622.50	$5,232.70	$2,427.10	$590.90	$251.30	$1,232.50	$92,531.20	$0.00
43-02-03-	LICENCIAS Y REFRENDOS COM	$92,531.20	$8,992.00	$4,958.00	$16,383.50	$10,657.70	$22,782.50	$9,400.50	$9,622.50	$5,232.70	$2,427.10	$590.90	$251.30	$1,232.50	$92,531.20	$0.00
43-03	**DERECHOS EN MATERIA DE DESA**	$3,698,759.20	$16,029.50	$16,628.00	$33,772.00	$16,108.00	$31,320.00	$17,112.00	$3,453,080.20	$10,153.70	$14,894.00	$36,570.40	$12,648.00	$40,443.40	$3,698,759.20	$0.00
43-03-01	DERECHO POR ALINEAMIENTO,	$4,210.40	$0.00	$0.00	$0.00	$0.00	$0.00	$0.00	$1,207.20	$294.40	$0.00	$294.40	$0.00	$2,414.40	$4,210.40	$0.00
43-03-01-	ALINEAMIENTO, DESLINDE Y NO	$3,621.60	$0.00	$0.00	$0.00	$0.00	$0.00	$0.00	$1,207.20	$0.00	$0.00	$0.00	$0.00	$2,414.40	$3,621.60	$0.00
43-03-01-	DERECHO DE ASIGNACION DE	$588.80	$0.00	$0.00	$0.00	$0.00	$0.00	$0.00	$0.00	$294.40	$0.00	$294.40	$0.00	$0.00	$588.80	$0.00
43-03-02	DERECHOS POR REALIZACION Y	$231,634.00	$12,454.00	$14,820.00	$30,420.00	$13,260.00	$29,640.00	$15,600.00	$9,360.00	$7,800.00	$14,040.00	$35,100.00	$12,480.00	$36,660.00	$231,634.00	$0.00
43-03-02-	AVALUOS CATASTRALES	$231,634.00	$12,454.00	$14,820.00	$30,420.00	$13,260.00	$29,640.00	$15,600.00	$9,360.00	$7,800.00	$14,040.00	$35,100.00	$12,480.00	$36,660.00	$231,634.00	$0.00
43-03-04	DERECHOS POR LICENCIAS PAF	$3,447,577.00	$1,424.00	$800.00	$1,000.00	$1,000.00	$0.00	$0.00	$3,441,001.00	$801.00	$350.00	$0.00	$0.00	$1,201.00	$3,447,577.00	$0.00
43-03-04-	LICENCIAS PARA CONSTRUCCI	$3,447,577.00	$1,424.00	$800.00	$1,000.00	$1,000.00	$0.00	$0.00	$3,441,001.00	$801.00	$350.00	$0.00	$0.00	$1,201.00	$3,447,577.00	$0.00
43-03-06	DERECHOS POR AUTORIZACION	$14,751.50	$2,151.50	$1,008.00	$2,352.00	$1,848.00	$1,680.00	$1,512.00	$1,512.00	$672.00	$504.00	$1,176.00	$168.00	$168.00	$14,751.50	$0.00
43-03-06-	PERMISOS PARA FRACCIONAM	$14,751.50	$2,151.50	$1,008.00	$2,352.00	$1,848.00	$1,680.00	$1,512.00	$1,512.00	$672.00	$504.00	$1,176.00	$168.00	$168.00	$14,751.50	$0.00
43-03-09	DERECHOS POR EXPEDICION DI	$586.30	$0.00	$0.00	$0.00	$0.00	$0.00	$0.00	$0.00	$586.30	$0.00	$0.00	$0.00	$0.00	$586.30	$0.00
43-03-09-	DICTAMEN DE IMPACTO AMBIE	$586.30	$0.00	$0.00	$0.00	$0.00	$0.00	$0.00	$0.00	$586.30	$0.00	$0.00	$0.00	$0.00	$586.30	$0.00
43-09	**PERMISOS PARA ANUNCIOS Y PUI**	$126.00	$0.00	$0.00	$126.00	$0.00	$0.00	$0.00	$0.00	$0.00	$0.00	$0.00	$0.00	$0.00	$126.00	$0.00
43-09-01	PERMISOS PARA ANUNCIOS Y P	$126.00	$0.00	$0.00	$126.00	$0.00	$0.00	$0.00	$0.00	$0.00	$0.00	$0.00	$0.00	$0.00	$126.00	$0.00
43-19	**DERECHO POR SERVICIOS PREST.**	$24,310.00	$0.00	$0.00	$0.00	$0.00	$3,838.00	$1,706.00	$4,265.00	$1,706.00	$853.00	$3,412.00	$2,559.00	$5,971.00	$24,310.00	$0.00
43-19-01	DERECHOS POR SERVICIOS PRI	$24,310.00	$0.00	$0.00	$0.00	$0.00	$3,838.00	$1,706.00	$4,265.00	$1,706.00	$853.00	$3,412.00	$2,559.00	$5,971.00	$24,310.00	$0.00
51	Productos	$203,004.01	$12,000.01	$15,518.24	$15,033.41	$18,666.85	$14,607.00	$13,525.00	$13,090.00	$0.00	$39,670.40	$18,571.20	$26,241.20	$16,080.70	$203,004.01	$0.00
51-01	**Productos**	$203,004.01	$12,000.01	$15,518.24	$15,033.41	$18,666.85	$14,607.00	$13,525.00	$13,090.00	$0.00	$39,670.40	$18,571.20	$26,241.20	$16,080.70	$203,004.01	$0.00
51-01-01	DERIVADO DE BIENES INMUEBLI	$747.00	$0.00	$0.00	$0.00	$0.00	$747.00	$0.00	$0.00	$0.00	$0.00	$0.00	$0.00	$0.00	$747.00	$0.00
51-01-01-	ARRENDAMIENTO DE BIENES M	$747.00	$0.00	$0.00	$0.00	$0.00	$747.00	$0.00	$0.00	$0.00	$0.00	$0.00	$0.00	$0.00	$747.00	$0.00
51-01-01-	USO DE PLAZAS Y PISOS EN L	$747.00	$0.00	$0.00	$0.00	$0.00	$747.00	$0.00	$0.00	$0.00	$0.00	$0.00	$0.00	$0.00	$747.00	$0.00
51-01-04	MULTAS FERERALES NO FISCAL	$198,971.00	$12,000.00	$15,517.50	$15,015.00	$15,400.00	$13,860.00	$13,525.00	$13,090.00	$0.00	$39,670.40	$18,571.20	$26,241.20	$16,080.70	$198,971.00	$0.00
51-01-04-	OTROS CONCEPTOS DE OTROS	$198,971.00	$12,000.00	$15,517.50	$15,015.00	$15,400.00	$13,860.00	$13,525.00	$13,090.00	$0.00	$39,670.40	$18,571.20	$26,241.20	$16,080.70	$198,971.00	$0.00
51-01-10	INTERESES	$3,286.01	$0.01	$0.74	$18.41	$3,266.85	$0.00	$0.00	$0.00	$0.00	$0.00	$0.00	$0.00	$0.00	$3,286.01	$0.00
51-01-10-	RECURSOS FISCALES	$3,286.01	$0.01	$0.74	$18.41	$3,266.85	$0.00	$0.00	$0.00	$0.00	$0.00	$0.00	$0.00	$0.00	$3,286.01	$0.00
51-01-10-	INTERESES	$3,286.01	$0.01	$0.74	$18.41	$3,266.85	$0.00	$0.00	$0.00	$0.00	$0.00	$0.00	$0.00	$0.00	$3,286.01	$0.00
61	Aprovechamientos	$23,121.78	$2,294.50	$0.00	$3,041.90	$0.00	$0.00	$339.50	$0.00	$4,630.50	$1,018.26	$3,145.60	$0.00	$8,651.52	$23,121.78	$0.00
61-02	**Multas**	$23,121.78	$2,294.50	$0.00	$3,041.90	$0.00	$0.00	$339.50	$0.00	$4,630.50	$1,018.26	$3,145.60	$0.00	$8,651.52	$23,121.78	$0.00
61-02-03	MULTAS IMPUESTAS A LOS INFR	$13,143.18	$2,294.50	$0.00	$3,041.90	$0.00	$0.00	$339.50	$0.00	$3,281.10	$1,018.26	$0.00	$0.00	$3,167.92	$13,143.18	$0.00
61-02-03-	MULTAS	$13,143.18	$2,294.50	$0.00	$3,041.90	$0.00	$0.00	$339.50	$0.00	$3,281.10	$1,018.26	$0.00	$0.00	$3,167.92	$13,143.18	$0.00

MUNICIPIO DE CHAPANTONGO
HIDALGO
Estado Analítico Mensual de Ingresos
Al 31/dic./2025

Usr: supervisor
Rep: rptAnaliticoPresupuestoIngresos

Fecha y hora de Impresión: 22/abr./2026 05:24 p. m.

	Rubro de Ingreso	Presupuesto Vigente	Ene	Feb	Mar	Abr	May	Jun	Jul	Ago	Sep	Oct	Nov	Dic	Total	Diferencia (Vigente - Total)
61-02-13	SERVICIOS VETERINARIOS	$9,978.60	$0.00	$0.00	$0.00	$0.00	$0.00	$0.00	$0.00	$1,349.40	$0.00	$3,145.60	$0.00	$5,483.60	$9,978.60	$0.00
61-02-13--	SERVICIOS VETERINARIOS	$9,978.60	$0.00	$0.00	$0.00	$0.00	$0.00	$0.00	$0.00	$1,349.40	$0.00	$3,145.60	$0.00	$5,483.60	$9,978.60	$0.00
79	Otros Ingresos	$135,727.91	$31,646.86	$3,383.69	$92,638.18	$0.00	$0.00	$0.00	$0.00	$0.00	$0.00	$0.00	$0.00	$0.00	$127,668.73	$8,059.18
79-02	**Otros Ingresos, Otros Ingresos y Be**	$135,727.91	$31,646.86	$3,383.69	$92,638.18	$0.00	$0.00	$0.00	$0.00	$0.00	$0.00	$0.00	$0.00	$0.00	$127,668.73	$8,059.18
79-02-01	INGRESOS CAUSADOS EN EJER	$135,727.91	$31,646.86	$3,383.69	$92,638.18	$0.00	$0.00	$0.00	$0.00	$0.00	$0.00	$0.00	$0.00	$0.00	$127,668.73	$8,059.18
79-02-01--	INGRESOS CAUSADOS EN EJEI	$135,727.91	$31,646.86	$3,383.69	$92,638.18	$0.00	$0.00	$0.00	$0.00	$0.00	$0.00	$0.00	$0.00	$0.00	$127,668.73	$8,059.18
81	Participaciones	$49,309,572.41	$3,876,118.45	$4,520,202.69	$3,637,953.51	$5,427,572.54	$4,362,733.95	$2,017,415.38	$5,044,864.18	$3,740,251.21	$3,531,148.36	$3,639,649.53	$2,518,496.77	$6,993,165.84	$49,309,572.41	$0.00
81-01	**FONDO GENERAL DE PARTICIPACI**	$30,874,321.01	$2,193,316.76	$2,968,887.18	$2,302,547.41	$3,379,481.31	$2,807,224.43	$1,616,677.26	$2,216,194.20	$2,340,397.16	$2,094,960.44	$2,066,186.22	$1,248,575.10	$5,639,873.54	$30,874,321.01	$0.00
81-01-01	FONDO GENERAL DE PARTICIPA	$30,874,321.01	$2,193,316.76	$2,968,887.18	$2,302,547.41	$3,379,481.31	$2,807,224.43	$1,616,677.26	$2,216,194.20	$2,340,397.16	$2,094,960.44	$2,066,186.22	$1,248,575.10	$5,639,873.54	$30,874,321.01	$0.00
81-02	**FONDO DE FOMENTO MUNICIPAL**	$12,471,726.44	$940,998.35	$1,123,228.97	$1,015,194.28	$1,195,624.98	$1,123,926.01	$7.69	$2,160,384.81	$1,048,007.41	$1,002,782.77	$884,225.71	$975,299.16	$1,002,046.30	$12,471,726.44	$0.00
81-02-01	FONDO DE FOMENTO MUNICIPA	$12,471,726.44	$940,998.35	$1,123,228.97	$1,015,194.28	$1,195,624.98	$1,123,926.01	$7.69	$2,160,384.81	$1,048,007.41	$1,002,782.77	$884,225.71	$975,299.16	$1,002,046.30	$12,471,726.44	$0.00
81-03	**IMPUESTO SOBRE AUTOMOVILES**	$392,313.61	$41,490.75	$39,288.78	$34,666.38	$30,034.40	$34,868.93	$30,425.55	$29,264.82	$30,871.55	$30,796.99	$27,574.68	$29,554.70	$33,476.08	$392,313.61	$0.00
81-03-01	IMPUESTO SOBRE AUTOMOVILE	$392,313.61	$41,490.75	$39,288.78	$34,666.38	$30,034.40	$34,868.93	$30,425.55	$29,264.82	$30,871.55	$30,796.99	$27,574.68	$29,554.70	$33,476.08	$392,313.61	$0.00
81-04	**IMPUESTO ESPECIAL SOBRE PROI**	$561,591.34	$43,488.43	$101,892.69	$40,624.37	$38,626.90	$37,826.30	$35,191.26	$40,567.86	$45,110.64	$43,751.36	$53,283.46	$40,259.84	$40,968.23	$561,591.34	$0.00
81-04-01	IMPUESTO ESPECIAL SOBRE PR	$561,591.34	$43,488.43	$101,892.69	$40,624.37	$38,626.90	$37,826.30	$35,191.26	$40,567.86	$45,110.64	$43,751.36	$53,283.46	$40,259.84	$40,968.23	$561,591.34	$0.00
81-05	**INCENTIVOS A LA VENTA FINAL DE**	$550,874.95	$45,578.90	$49,610.51	$42,774.91	$41,953.94	$41,158.22	$47,905.59	$47,408.88	$43,881.49	$47,625.75	$44,615.94	$46,954.81	$51,406.01	$550,874.95	$0.00
81-05-01	INCENTIVOS A LA VENTA FINAL I	$550,874.95	$45,578.90	$49,610.51	$42,774.91	$41,953.94	$41,158.22	$47,905.59	$47,408.88	$43,881.49	$47,625.75	$44,615.94	$46,954.81	$51,406.01	$550,874.95	$0.00
81-06	**FONDO DE COMPENSACION DEL II**	$47,032.03	$3,917.65	$3,917.65	$3,917.68	$3,917.72	$3,917.75	$3,917.79	$3,917.80	$3,917.78	$3,917.70	$3,917.69	$3,917.66	$3,937.16	$47,032.03	$0.00
81-06-01	FONDO DE COMPENSACION DEI	$47,032.03	$3,917.65	$3,917.65	$3,917.68	$3,917.72	$3,917.75	$3,917.79	$3,917.80	$3,917.78	$3,917.70	$3,917.69	$3,917.66	$3,937.16	$47,032.03	$0.00
81-07	**FONDO DE FISCALIZACION Y REC/**	$1,783,267.21	$357,723.23	$41,750.63	$41,754.12	$455,141.52	$45,522.67	$42,735.34	$316,960.96	$42,642.56	$42,500.90	$312,794.22	$41,750.63	$41,990.43	$1,783,267.21	$0.00
81-07-01	FONDO DE FISCALIZACION Y RE	$1,783,267.21	$357,723.23	$41,750.63	$41,754.12	$455,141.52	$45,522.67	$42,735.34	$316,960.96	$42,642.56	$42,500.90	$312,794.22	$41,750.63	$41,990.43	$1,783,267.21	$0.00
81-08	**PARTICIPACION POR RECAUDACIC**	$1,389,364.99	$207,983.00	$149,631.06	$117,812.69	$108,673.40	$132,968.34	$116,744.37	$111,854.06	$58,170.97	$130,661.23	$129,415.32	$0.22	$125,450.33	$1,389,364.99	$0.00
81-08-01	IMPUESTO SOBRE LA RENTA	$1,389,364.99	$207,983.00	$149,631.06	$117,812.69	$108,673.40	$132,968.34	$116,744.37	$111,854.06	$58,170.97	$130,661.23	$129,415.32	$0.22	$125,450.33	$1,389,364.99	$0.00
81-09	**FONDO DE COMPENSACION**	$491,623.44	$37,368.27	$39,329.23	$36,378.60	$34,017.53	$56,356.07	$42,292.89	$40,732.86	$39,854.55	$41,731.75	$39,039.94	$40,459.33	$44,062.42	$491,623.44	$0.00
81-09-01	FONDO DE COMPENSACION	$491,623.44	$37,368.27	$39,329.23	$36,378.60	$34,017.53	$56,356.07	$42,292.89	$40,732.86	$39,854.55	$41,731.75	$39,039.94	$40,459.33	$44,062.42	$491,623.44	$0.00
81-10	**PARTICIPACION POR LA RECAUDA**	$98,090.86	$4,253.11	$2,665.99	$2,283.07	$4,063.84	$9,954.89	$6,117.12	$6,087.91	$15,435.33	$19,700.28	$5,251.22	$12,322.96	$9,955.14	$98,090.86	$0.00
81-10-01	ISR ENB	$98,090.86	$4,253.11	$2,665.99	$2,283.07	$4,063.84	$9,954.89	$6,117.12	$6,087.91	$15,435.33	$19,700.28	$5,251.22	$12,322.96	$9,955.14	$98,090.86	$0.00
81-16	**FONDO EMERGENTE ISN**	$649,366.53	$0.00	$0.00	$0.00	$136,037.00	$69,010.34	$75,400.52	$71,490.02	$71,961.77	$72,719.19	$73,345.13	$79,402.36	$0.20	$649,366.53	$0.00
81-16-01	FONDO EMERGENTE ISN	$649,366.53	$0.00	$0.00	$0.00	$136,037.00	$69,010.34	$75,400.52	$71,490.02	$71,961.77	$72,719.19	$73,345.13	$79,402.36	$0.20	$649,366.53	$0.00
82	Aportaciones	$34,290,199.77	$1,079,866.02	$5,508,961.03	$3,186,753.10	$3,188,054.80	$3,189,799.05	$3,191,603.03	$3,194,759.02	$3,196,918.13	$3,202,023.46	$3,187,326.81	$1,082,041.00	$1,082,094.32	$34,290,199.77	$0.00
82-01	**FONDO DE APORTACIONES PARA**	$21,317,461.55	$0.00	$4,429,095.00	$2,106,886.96	$2,108,188.80	$2,109,098.65	$2,110,435.47	$2,112,474.72	$2,114,728.36	$2,119,807.01	$2,106,366.83	$176.63	$203.12	$21,317,461.55	$0.00
82-01-01	FONDO DE APORTACIONES PAR	$21,317,461.55	$0.00	$4,429,095.00	$2,106,886.96	$2,108,188.80	$2,109,098.65	$2,110,435.47	$2,112,474.72	$2,114,728.36	$2,119,807.01	$2,106,366.83	$176.63	$203.12	$21,317,461.55	$0.00
82-02	**FONDO DE APORTACIONES PARA**	$12,972,738.22	$1,079,866.02	$1,079,866.03	$1,079,866.14	$1,079,866.00	$1,080,700.40	$1,081,167.56	$1,082,284.30	$1,082,189.77	$1,082,216.45	$1,080,959.98	$1,081,864.37	$1,081,891.20	$12,972,738.22	$0.00
82-02-01	FODO DE APORTACIONES PARA	$12,972,738.22	$1,079,866.02	$1,079,866.03	$1,079,866.14	$1,079,866.00	$1,080,700.40	$1,081,167.56	$1,082,284.30	$1,082,189.77	$1,082,216.45	$1,080,959.98	$1,081,864.37	$1,081,891.20	$12,972,738.22	$0.00
83	Convenios	$259,927.28	$0.00	$0.00	$0.00	$0.00	$0.00	$0.00	$22.08	$252,900.01	$1.88	$1.64	$1.02	$7,000.65	$259,927.28	$0.00

MUNICIPIO DE CHAPANTONGO
HIDALGO
Estado Analítico Mensual de Ingresos
Al 31/dic./2025

Fecha y hora de Impresión: 22/abr./2026 05:24 p. m.

	Rubro de Ingreso	Presupuesto Vigente	Ene	Feb	Mar	Abr	May	Jun	Jul	Ago	Sep	Oct	Nov	Dic	Total	Diferencia (Vigente - Total)
83-03	PROAGUA FEDERAL 2024	$2.08	$0.00	$0.00	$0.00	$0.00	$0.00	$0.00	$2.08	$0.00	$0.00	$0.00	$0.00	$0.00	$2.08	$0.00
83-05	CONAFOR 2025	$259,925.20	$0.00	$0.00	$0.00	$0.00	$0.00	$0.00	$20.00	$252,900.01	$1.88	$1.64	$1.02	$7,000.65	$259,925.20	$0.00
	Total	$90,886,693.65	$6,093,253.54	$10,449,525.01	$7,667,923.94	$6,824,314.46	$7,771,104.14	$5,333,889.31	$11,828,657.64	$7,385,376.55	$6,891,687.30	$7,029,147.44	$3,753,875.79	$8,247,543.85	$90,876,628.97	$10,064.68

MTRO. ELIGIO FIGUEROA TAVEZ
PRESIDENTE MUNICIPAL

L.C. JOARA LIZET DEL ROSAL DAMIAN
TESORERO MUNICIPAL

L.D.SAYLI ECATERINA CABALLERO GARCIA
SINDICO DE PROCURACION Y HACENDARIO

PRESIDENCIA MUNICIPAL CHAPANTONGO, HGO. PERIODO 2024-2027

SINDICO MUNICIPAL REPUBLICA MEXICANA CHAPANTONGO, HGO. PERIODO 2024-20

Cuenta Pública 2025
MUNICIPIO DE CHAPANTONGO
Estado Analítico de Ingresos
Del 1 de Enero al 31 de Diciembre de 2025
(Cifras en Pesos)

Rubro de Ingresos / Fuente de Financiamiento	Ingreso					Diferencia
	Estimado	Ampliaciones / (Reducciones)	Modificado	Devengado	Recaudado	
Impuestos	2,245,579	0	2,245,579	2,245,579	2,245,579	0
Cuotas y Aportaciones de Seguridad Social	0	0	0	0	0	0
Contribuciones de Mejoras	0	0	0	0	0	0
Derechos	4,417,556	2,006	4,419,561	4,417,556	4,417,556	0
Productos	199,718	3,286	203,004	203,004	199,718	0
Aprovechamientos	23,122	0	23,122	23,122	23,122	0
Ingresos por Venta de Bienes, Prestación de Servicios y Otros Ingresos	135,728	0	135,728	127,669	135,728	0
Participaciones, Aportaciones, Convenios, Incentivos Derivados de la Colaboración Fiscal y Fondos Distintos de Aportaciones	83,859,697	2	83,859,699	83,859,699	83,859,699	2
Transferencias, Asignaciones, Subsidios y Subvenciones, y Pensiones y Jubilaciones	0	0	0	0	0	0
Ingresos Derivados de Financiamientos	0	0	0	0	0	0
Total	**90,881,400**	**5,294**	**90,886,694**	**90,876,629**	**90,881,402**	
				Ingresos excedentes		**2**

Rubro de Ingresos / Fuente de Financiamiento	Ingreso					Diferencia
	Estimado	Ampliaciones / (Reducciones)	Modificado	Devengado	Recaudado	
Ingresos del Poder Ejecutivo Federal o Estatal y de los Municipios	**90,745,672**	**5,294**	**90,750,966**	**90,748,960**	**90,745,674**	**2**
Impuestos	2,245,579	0	2,245,579	2,245,579	2,245,579	0
Cuotas y Aportaciones de Seguridad Social	0	0	0	0	0	0
Contribuciones de Mejoras	0	0	0	0	0	0
Derechos	4,417,556	2,006	4,419,561	4,417,556	4,417,556	0
Productos	199,718	3,286	203,004	203,004	199,718	0
Aprovechamientos	23,122	0	23,122	23,122	23,122	0
Participaciones, Aportaciones, Convenios, Incentivos Derivados de la Colaboración Fiscal y Fondos Distintos de Aportaciones	83,859,697	2	83,859,699	83,859,699	83,859,699	2
Transferencias, Asignaciones, Subsidios y Subvenciones, y Pensiones y Jubilaciones	0	0	0	0	0	0
Ingresos de los Entes Públicos de los Poderes Legislativo y Judicial, de los Órganos Autónomos y del Sector Paraestatal o Paramunicipal, así como de las Empresas Productivas del Estado	**135,728**	**0**	**135,728**	**127,669**	**135,728**	**0**
Cuotas y Aportaciones de Seguridad Social	0	0	0	0	0	0
Productos	0	0	0	0	0	0
Ingresos por Venta de Bienes, Prestación de Servicios y Otros Ingresos	135,728	0	135,728	127,669	135,728	0
Transferencias, Asignaciones, Subsidios y Subvenciones, y Pensiones y Jubilaciones	0	0	0	0	0	0
Ingresos derivados de financiamiento	**0**	**0**	**0**	**0**	**0**	**0**
Ingresos Derivados de Financiamientos	0	0	0	0	0	0
Total	**90,881,400**	**5,294**	**90,886,694**	**90,876,629**	**90,881,402**	
				Ingresos excedentes		**2**

Los Ingresos por Fuente de Financiamiento pudieran no corresponder al tipo de Ente Público configurado. Se sugiere revisar:
- Que la clasificación administrativa en Configuración del Ente sea correcta.
- Que sus ingresos estén clasificados con los conceptos correctos y aplicables a su Ente Público.Se deberá corregir o reclasificar lo que se requiera.

Es necesario tomar en cuenta que el Ente Público tiene ingresos que corresponden a los Poderes Legislativo, Judicial, Órganos Autónomos, Sector Paraestatal y Empresas productivas del Estado, por lo que el SAACG.NET mostrará completos los ingresos en el apartado donde se podrá dar un cuando no correspondan.

ING. FELICIO FIGUEROA CHAVEZ
PRESIDENTE MUNICIPAL

LD.SAYLI ECATERINA CABALLERO GARCIA
SINDICO DE PROCURACION Y HACENDARIO

C. JOARA LIZETH DEL ROSAL DAMIAN
TESORERO MUNICIPAL

PERIODO 2024-2027

Cuenta Pública 2025

MUNICIPIO DE CHAPANTONGO

Estado Analítico de la Deuda y Otros Pasivos

Del 1 de Enero al 31 de Diciembre de 2025

(Cifras en Pesos)

Denominación de las Deudas	Moneda de Contratación	Institución o País Acreedor	Saldo Inicial del Periodo	Saldo Final del Periodo
DEUDA PÚBLICA				
Corto Plazo				
Deuda Interna			**0**	**0**
Instituciones de Crédito	Peso	México	0	0
Títulos y Valores	Peso	México	0	0
Arrendamientos Financieros	Peso	México	0	0
Deuda Externa			**0**	**0**
Organismos Financieros Internacionales	Peso	México	0	0
Deuda Bilateral	Peso	México	0	0
Títulos y Valores	Peso	México	0	0
Arrendamientos Financieros	Peso	México	0	0
Subtotal de Deuda Pública a Corto Plazo			**0**	**0**
Largo Plazo				
Deuda Interna			**0**	**0**
Instituciones de Crédito	Peso	México	0	0
Títulos y Valores	Peso	México	0	0
Arrendamientos Financieros	Peso	México	0	0
Deuda Externa			**0**	**0**
Organismos Financieros Internacionales	Peso	México	0	0
Deuda Bilateral	Peso	México	0	0
Títulos y Valores	Peso	México	0	0
Arrendamientos Financieros	Peso	México	0	0
Subtotal de Deuda Pública a Largo Plazo			**0**	**0**
Total de Otros Pasivos	Peso	México	**160,424**	**870,566**
Total de Deuda Pública y Otros Pasivos			**160,424**	**870,566**

Bajo protesta de decir verdad declaramos que los Estados Financieros y sus notas, son razonablemente correctos y son responsabilidad del emisor.

MTRO. ELIGIO FIGUEROA CHAVEZ
PRESIDENTE MUNICIPAL

L.D.SAYLI ECATERINA CABALLERO GARCIA
SINDICO DE PROCURACION Y HACENDARIO

L.C. JOARA LIZET DEL ROSAL DAMIAN
TESORERO MUNICIPAL

Cuenta Pública 2025

MUNICIPIO DE CHAPANTONGO

Estado Analítico del Activo

Del 1 de Enero al 31 de Diciembre de 2025

(Cifras en Pesos)

Concepto	Saldo Inicial	Cargos del Periodo	Abonos del Periodo	Saldo Final	Variación del Periodo
ACTIVO	**55,466,501**	**237,369,072**	**215,699,661**	**77,135,913**	**21,669,411**
Activo Circulante	**7,427,843**	**217,889,499**	**215,030,881**	**10,286,461**	**2,858,619**
Efectivo y Equivalentes	7,411,662	120,358,184	120,638,606	7,131,240	-280,422
Derechos a Recibir Efectivo o Equivalentes	16,180	91,407,886	91,326,124	97,942	81,762
Derechos a Recibir Bienes o Servicios	0	6,123,429	3,066,151	3,057,278	3,057,278
Inventarios	0	0	0	0	0
Almacenes	0	0	0	0	0
Estimación por Pérdida o Deterioro de Activos Circulantes	0	0	0	0	0
Otros Activos Circulantes	0	0	0	0	0
Activo No Circulante	**48,038,659**	**19,479,573**	**668,780**	**66,849,451**	**18,810,793**
Inversiones Financieras a Largo Plazo	0	0	0	0	0
Derechos a Recibir Efectivo o Equivalentes a Largo Plazo	0	0	0	0	0
Bienes Inmuebles, Infraestructura y Construcciones en Proceso	25,463,729	17,400,548	668,780	42,195,497	16,731,768
Bienes Muebles	22,795,323	2,079,025	0	24,874,348	2,079,025
Activos Intangibles	54,000	0	0	54,000	0
Depreciación, Deterioro y Amortización Acumulada de Bienes	-274,394	0	0	-274,394	0
Activos Diferidos	0	0	0	0	0
Estimación por Pérdida o Deterioro de Activos no Circulantes	0	0	0	0	0
Otros Activos no Circulantes	0	0	0	0	0

Bajo protesta de decir verdad declaramos que los Estados Financieros y sus notas, son razonablemente correctos y son responsabilidad del emisor.

MTRO. ELIGIO FIGUEROA CHAVEZ
PRESIDENTE MUNICIPAL

L.D.SAYLI ECATERINA CABALLERO GARCIA
SINDICO DE PROCURACION Y HACENDARIO

L.C. JOARA LIZET DEL ROSAL DAMIAN
TESORERO MUNICIPAL

Cuenta Pública 2025
MUNICIPIO DE CHAPANTONGO
Estado de Flujos de Efectivo
Del 1 de Enero al 31 de Diciembre de 2025
(Cifras en Pesos)

Concepto	2025	2024
Flujos de Efectivo de las Actividades de Operación		
Origen	**90,881,402**	**97,852,957**
Impuestos	2,245,579	2,087,807
Cuotas y Aportaciones de Seguridad Social	0	0
Contribuciones de Mejoras	0	0
Derechos	4,417,556	1,227,121
Productos	199,718	82,641
Aprovechamientos	23,122	58,444
Ingresos por Venta de Bienes y Prestación de Servicios	135,728	196,301
Participaciones, Aportaciones, Convenios, Incentivos Derivados de la Colaboración Fiscal y Fondos Distintos de Aportaciones	83,859,699	92,984,244
Transferencias, Asignaciones, Subsidios y Subvenciones, y Pensiones y Jubilaciones	0	0
Otros Orígenes de Operación	0	1,216,399
Aplicación	**72,351,031**	**71,319,114**
Servicios Personales	35,495,672	33,093,470
Materiales y Suministros	6,039,945	8,800,748
Servicios Generales	19,591,875	16,795,970
Transferencias Internas y Asignaciones al Sector Público	0	0
Transferencias al Resto del Sector Público	383,927	657,357
Subsidios y Subvenciones	0	0
Ayudas Sociales	8,496,669	11,846,569
Pensiones y Jubilaciones	0	0
Transferencias a Fideicomisos, Mandatos y Contratos Análogos	0	0
Transferencias a la Seguridad Social	0	0
Donativos	0	0
Transferencias al Exterior	0	0
Participaciones	0	0
Aportaciones	0	0
Convenios	0	125,000
Otras Aplicaciones de Operación	2,342,943	0
Flujos Netos de Efectivo por Actividades de Operación	**18,530,371**	**26,533,843**
Flujos de Efectivo de las Actividades de Inversión		
Origen	**0**	**0**
Bienes Inmuebles, Infraestructura y Construcciones en Proceso	0	0
Bienes Muebles	0	0
Otros Orígenes de Inversión	0	0
Aplicación	**18,810,793**	**33,764,894**
Bienes Inmuebles, Infraestructura y Construcciones en Proceso	16,731,768	27,659,561
Bienes Muebles	2,079,025	6,105,332
Otras Aplicaciones de Inversión	0	0
Flujos Netos de Efectivo por Actividades de Inversión	**-18,810,793**	**-33,764,894**
Flujos de Efectivo de las Actividades de Financiamiento		
Origen	**0**	**0**
Endeudamiento Neto	0	0
Interno	0	0
Externo	0	0
Otros Orígenes de Financiamiento	0	0
Aplicación	**0**	**0**
Servicios de la Deuda	0	0
Interno	0	0
Externo	0	0
Otras Aplicaciones de Financiamiento	0	0
Flujos Netos de Efectivo por Actividades de Financiamiento	**0**	**0**
Incremento/Disminucion Neta en el Efectivo y Equivalentes al Efectivo	**-280,422**	**-7,231,051**
Efectivo y Equivalentes al Efectivo al Inicio del Ejercicio	**7,411,662**	**14,642,713**
Efectivo y Equivalentes al Efectivo al Final del Ejercicio	**7,131,240**	**7,411,662**

Bajo protesta de decir verdad declaramos que los Estados Financieros y sus notas, son razonablemente correctos y son responsabilidad del emisor.

MTRO. ELIGIO FIGUEROA CHAVEZ
PRESIDENTE MUNICIPAL

L.D.SAYLI ECATERINA CABALLERO GARCIA
SINDICO DE PROCURACION Y HACENDARIO

L.C. JOARA LIZET DEL ROSAL DAMIAN
TESORERO MUNICIPAL

Cuenta Pública 2025

MUNICIPIO DE CHAPANTONGO

Estado de Variación en la Hacienda Pública

Del 1 de Enero al 31 de Diciembre de 2025

(Cifras en Pesos)

Concepto	Hacienda Pública / Patrimonio Contribuido	Hacienda Pública / Patrimonio Generado de Ejercicios Anteriores	Hacienda Pública / Patrimonio Generado del Ejercicio	Exceso o Insuficiencia en la Actualización de la Hacienda Pública / Patrimonio	TOTAL
Hacienda Pública/ Patrimonio Contribuido Neto de 2024	**11,830**				**11,830**
Aportaciones	0	0	0	0	0
Donaciones de Capital	11,830	0	0	0	11,830
Actualización de la Hacienda Pública/Patrimonio	0	0	0	0	0
Hacienda Pública/Patrimonio Generado Neto de 2024		**30,014,387**	**25,279,859**		**55,294,247**
Resultados del Ejercicio (Ahorro/Desahorro)	0	0	25,279,859	0	25,279,859
Resultados de Ejercicios Anteriores	0	30,014,387	0	0	30,014,387
Revalúos	0	0	0	0	0
Reservas	0	0	0	0	0
Rectificaciones de Resultados de Ejercicios Anteriores	0	0	0	0	0
Exceso o Insuficiencia en la Actualización de la Hacienda Pública/Patrimonio Neto de 2024				**0**	**0**
Resultado por Posición Monetaria	0	0	0	0	0
Resultado por Tenencia de Activos no Monetarios	0	0	0	0	0
Hacienda Pública/Patrimonio Neto Final de 2024	**11,830**	**30,014,387**	**25,279,859**	**0**	**55,306,077**
Cambios en la Hacienda Pública/Patrimonio Contribuido Neto de 2025	**0**				**0**
Aportaciones	0	0	0	0	0
Donaciones de Capital	0	0	0	0	0
Actualización de la Hacienda Pública/Patrimonio	0	0	0	0	0
Variaciones de la Hacienda Pública/Patrimonio Generado Neto de 2025		**25,278,862**	**-4,536,485**		**20,742,377**
Resultados del Ejercicio (Ahorro/Desahorro)	0	0	20,743,374	0	20,743,374
Resultados de Ejercicios Anteriores	0	25,278,862	-25,279,859	0	-998
Revalúos	0	0	0	0	0
Reservas	0	0	0	0	0
Rectificaciones de Resultados de Ejercicios Anteriores	0	0	0	0	0
Cambios en el Exceso o Insuficiencia en la Actualización de la Hacienda Pública/Patrimonio Neto de 2025				**0**	**0**
Resultado por Posición Monetaria	0	0	0	0	0
Resultado por Tenencia de Activos no Monetarios	0	0	0	0	0
Hacienda Pública/Patrimonio Neto Final de 2025	**11,830**	**55,293,249**	**20,743,374**	**0**	**76,048,453**

Bajo protesta de decir verdad declaramos que los Estados Financieros y sus notas, son razonablemente correctos y son responsabilidad del emisor.

MTRO. ELIGIO FIGUEROA CHAVEZ
PRESIDENTE MUNICIPAL

L.D.SAYLI ECATERINA CABALLERO GARCIA
SINDICO DE PROCURACION Y HACENDARIO

L.C. JOARA LIZET DEL ROSAL DAMIAN
TESORERO MUNICIPAL

PERIODO 2024-2027

Cuenta Pública 2025
MUNICIPIO DE CHAPANTONGO
Estado de Actividades
Del 1 de Enero al 31 de Diciembre de 2025
(Cifras en Pesos)

Concepto	2025	2024
INGRESOS Y OTROS BENEFICIOS		
Ingresos de Gestión	**6,980,102**	**3,456,012**
Impuestos	2,245,579	2,087,807
Cuotas y Aportaciones de Seguridad Social	0	0
Contribuciones de Mejoras	0	0
Derechos	4,508,397	1,227,121
Productos	203,004	82,641
Aprovechamientos	23,122	58,444
Ingresos por Venta de Bienes y Prestación de Servicios	0	0
Participaciones, Aportaciones, Convenios, Incentivos Derivados de la Colaboración Fiscal, Fondos Distintos de Aportaciones, Transferencias, Asignaciones, Subsidios y Subvenciones, y Pensiones y Jubilaciones	**83,860,584**	**92,984,244**
Participaciones, Aportaciones, Convenios, Incentivos Derivados de la Colaboración Fiscal y Fondos Distintos de Aportaciones	83,860,584	92,984,244
Transferencias, Asignaciones, Subsidios y Subvenciones, y Pensiones y Jubilaciones	0	0
Otros Ingresos y Beneficios	**127,669**	**196,301**
Ingresos Financieros	0	0
Incremento por Variación de Inventarios	0	0
Disminución del Exceso de Estimaciones por Pérdida o Deterioro u Obsolescencia	0	0
Disminución del Exceso de Provisiones	0	0
Otros Ingresos y Beneficios Varios	127,669	196,301
Total de Ingresos y Otros Beneficios	**90,968,354**	**96,636,557**
GASTOS Y OTRAS PÉRDIDAS		
Gastos de Funcionamiento	**61,344,384**	**58,727,772**
Servicios Personales	35,712,564	33,093,470
Materiales y Suministros	6,039,945	8,838,332
Servicios Generales	19,591,875	16,795,970
Transferencias, Asignaciones, Subsidios y Otras Ayudas	**8,880,596**	**12,503,926**
Transferencias Internas y Asignaciones al Sector Público	0	0
Transferencias al Resto del Sector Público	383,927	657,357
Subsidios y Subvenciones	0	0
Ayudas Sociales	8,496,669	11,846,569
Pensiones y Jubilaciones	0	0
Transferencias a Fideicomisos, Mandatos y Contratos Análogos	0	0
Transferencias a la Seguridad Social	0	0
Donativos	0	0
Transferencias al Exterior	0	0
Participaciones y Aportaciones	**0**	**125,000**
Participaciones	0	0
Aportaciones	0	0
Convenios	0	125,000
Intereses, Comisiones y Otros Gastos de la Deuda Pública	**0**	**0**
Intereses de la Deuda Pública	0	0
Comisiones de la Deuda Pública	0	0
Gastos de la Deuda Pública	0	0
Costo por Coberturas	0	0
Apoyos Financieros	0	0
Otros Gastos y Pérdidas Extraordinarias	**0**	**0**
Estimaciones, Depreciaciones, Deterioros, Obsolescencia y Amortizaciones	0	0
Provisiones	0	0
Disminución de Inventarios	0	0
Otros Gastos	0	0
Inversión Pública	**0**	**0**
Inversión Pública no Capitalizable	0	0
Total de Gastos y Otras Pérdidas	**70,224,980**	**71,356,698**
Resultados del Ejercicio (Ahorro/Desahorro)	**20,743,374**	**25,279,859**

Bajo protesta de decir verdad declaramos que los Estados Financieros y sus notas, son razonablemente correctos y son responsabilidad del emisor.

MTRO. ELIGIO FIGUEROA CHAVEZ
PRESIDENTE MUNICIPAL

L.C. JOARA LIZET DEL ROSAL DAMIAN
TESORERO MUNICIPAL

L.D.SAYLI ECATERINA CABALLERO GARCIA
SINDICO DE PROCURACION Y HACENDARIO

PERIODO
2024-2027

Cuenta Pública 2025
MUNICIPIO DE CHAPANTONGO
Estado de Situación Financiera
Al 31 de Diciembre de 2025
(Cifras en Pesos)

Concepto	2025	2024
ACTIVO		
Activo Circulante		
Efectivo y Equivalentes	7,131,240	7,411,662
Derechos a Recibir Efectivo o Equivalentes	97,942	16,180
Derechos a Recibir Bienes o Servicios	3,057,278	0
Inventarios	0	0
Almacenes	0	0
Estimación por Pérdida o Deterioro de Activos Circulantes	0	0
Otros Activos Circulantes	0	0
Total de Activos Circulantes	**10,286,461**	**7,427,843**
Activo No Circulante		
Inversiones Financieras a Largo Plazo	0	0
Derechos a Recibir Efectivo o Equivalentes a Largo Plazo	0	0
Bienes Inmuebles, Infraestructura y Construcciones en Proceso	42,195,497	25,463,729
Bienes Muebles	24,874,348	22,795,323
Activos Intangibles	54,000	54,000
Depreciación, Deterioro y Amortización Acumulada de Bienes	-274,394	-274,394
Activos Diferidos	0	0
Estimación por Pérdida o Deterioro de Activos no Circulantes	0	0
Otros Activos no Circulantes	0	0
Total de Activos No Circulantes	**66,849,451**	**48,038,659**
Total del Activo	**77,135,913**	**55,466,501**

Concepto	2025	2024
PASIVO		
Pasivo Circulante		
Cuentas por Pagar a Corto Plazo	870,566	160,424
Documentos por Pagar a Corto Plazo	0	0
Porción a Corto Plazo de la Deuda Pública a Largo Plazo	0	0
Títulos y Valores a Corto Plazo	0	0
Pasivos Diferidos a Corto Plazo	0	0
Fondos y Bienes de Terceros en Garantía y/o Administración a Corto Plazo	0	0
Provisiones a Corto Plazo	0	0
Otros Pasivos a Corto Plazo	0	0
Total de Pasivos Circulantes	**870,566**	**160,424**
Pasivo No Circulante		
Cuentas por Pagar a Largo Plazo	0	0
Documentos por Pagar a Largo Plazo	0	0
Deuda Pública a Largo Plazo	0	0
Pasivos Diferidos a Largo Plazo	0	0
Fondos y Bienes de Terceros en Garantía y/o en Administración a Largo Plazo	0	0
Provisiones a Largo Plazo	0	0
Total de Pasivos No Circulantes	**0**	**0**
Total del Pasivo	**870,566**	**160,424**
HACIENDA PÚBLICA/PATRIMONIO		
Hacienda Pública/Patrimonio Contribuido	**11,830**	**11,830**
Aportaciones	0	0
Donaciones de Capital	11,830	11,830
Actualización de la Hacienda Pública /Patrimonio	0	0
Hacienda Pública/Patrimonio Generado	**76,036,624**	**55,294,247**
Resultados del Ejercicio (Ahorro/Desahorro)	20,743,375	25,279,859
Resultados de Ejercicios Anteriores	55,293,249	30,014,387
Revalúos	0	0
Reservas	0	0
Rectificaciones de Resultados de Ejercicios Anteriores	0	0
Exceso o Insuficiencia en la Actualización de la Hacienda Pública/Patrimonio	**0**	**0**
Resultado por Posición Monetaria	0	0
Resultado por Tenencia de Activos no Monetarios	0	0
Total Hacienda Pública/Patrimonio	**76,048,454**	**55,306,077**
Total del Pasivo y Hacienda Pública /Patrimonio	**76,919,021**	**55,466,500**

Bajo protesta de decir verdad declaramos que los Estados Financieros y sus notas, son razonablemente correctos y son responsabilidad del emisor.

MTRO. ELIGIO FIGUEROA CHAVEZ
PRESIDENTE MUNICIPAL

L.C. JOARA LIZET DEL ROSAL DAMIAN
TESORERO MUNICIPAL

L.D.SAYLI ECATERINA CABALLERO GARCIA
SINDICO DE PROCURACION Y HACENDARIO