




**MUNICIPIO DE CHAPANTONGO**  
**ESTADO DE HIDALGO**  
**Estado de Flujos de Efectivo**  
**Del 01/ene/2024 Al 31/jul./2024**  
(Cifras en Pesos)

Usr: supervisor  
Rep: rptEstadoFlujosEfectivo

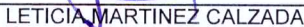
Fecha y hora de Impresión 21/oct./2024 11:28 p. m.

Concepto	2024	2023
<b>FLUJOS DE EFECTIVO DE LAS ACTIVIDADES DE OPERACIÓN</b>		
<b>ORIGEN</b>	<b>\$63,106,752.99</b>	<b>\$83,825,096.18</b>
IMPUESTOS	\$1,434,282.52	\$1,861,713.21
DERECHOS	\$688,452.80	\$1,376,122.13
PRODUCTOS	\$11,789.03	\$1,200.00
APROVECHAMIENTOS	\$29,769.00	\$1,180,814.28
INGRESOS POR VENTA DE BIENES Y PRESTACIÓN DE SERVICIOS	\$196,300.91	\$0.00
PARTICIPACIONES, APORTACIONES, CONVENIOS, INCENTIVOS DERIVADOS DE LA COLABORACIÓN FISCAL Y FONDOS DISTINTOS DE APORTACIONES	\$59,051,011.51	\$79,405,246.56
OTROS ORIGENES DE OPERACIÓN	\$1,695,147.22	\$0.00
<b>APLICACIÓN</b>	<b>\$41,457,663.65</b>	<b>\$52,659,351.59</b>
SERVICIOS PERSONALES	\$19,955,268.00	\$27,754,391.63
MATERIALES Y SUMINISTROS	\$4,703,544.27	\$5,567,413.47
SERVICIOS GENERALES	\$7,991,809.47	\$9,826,464.81
Transferencias al resto del sector público	\$352,630.43	\$255,420.00
Ayudas sociales	\$8,329,411.48	\$7,406,900.77
Convenios	\$125,000.00	\$666,400.00
OTRAS APLICACIONES DE OPERACIÓN	\$0.00	\$1,162,360.91
<b>FLUJOS NETOS DE EFECTIVO POR ACTIVIDADES DE OPERACIÓN</b>	<b>\$21,649,089.34</b>	<b>\$31,165,744.59</b>
<b>FLUJOS DE EFECTIVO DE LAS ACTIVIDADES DE INVERSIÓN</b>		
<b>ORIGEN</b>	<b>\$0.00</b>	<b>\$1,200.00</b>
BIENES INMUEBLES, INFRAESTRUCTURA Y CONSTRUCCIONES EN PROCESO	\$0.00	\$1,200.00
<b>APLICACIÓN</b>	<b>\$17,424,202.36</b>	<b>\$24,719,827.23</b>
BIENES INMUEBLES, INFRAESTRUCTURA Y CONSTRUCCIONES EN PROCESO	\$13,636,071.08	\$21,054,317.39
BIENES MUEBLES	\$3,788,131.28	\$3,665,509.84
<b>FLUJOS NETOS DE EFECTIVO POR ACTIVIDADES DE INVERSIÓN</b>	<b>-\$17,424,202.36</b>	<b>-\$24,718,627.23</b>
<b>FLUJOS DE EFECTIVO DE LAS ACTIVIDADES DE FINANCIAMIENTO</b>		
<b>INCREMENTO/DISMINUCIÓN NETA EN EL EFECTIVO Y EQUIVALENTES AL EFECTIVO</b>	<b>\$4,224,886.98</b>	<b>\$6,447,117.36</b>
<b>EFECTIVO Y EQUIVALENTES AL EFECTIVO AL INICIO DEL EJERCICIO</b>	<b>\$14,642,713.05</b>	<b>\$8,195,595.69</b>
<b>EFECTIVO Y EQUIVALENTES AL EFECTIVO AL FINAL DEL EJERCICIO</b>	<b>\$18,867,600.03</b>	<b>\$14,642,713.05</b>

"Bajo protesta de decir verdad declaramos que los Estados Financieros y sus notas, son razonablemente correctos y son responsabilidad del emisor".

  
ELIGIO FIGUEROA CHAVEZ

PRESIDENTE MUNICIPAL

  
LETICIA MARTINEZ CALZADA

TESORERO MUNICIPAL

  
SAYLI ECATERINA CABALLERO GARCIA

SINDICO DE PROCURACION Y HACENDARIO



PERIODO  
2024-2027



PERIODO  
2024-2027



PERIODO  
2024-2027



**MUNICIPIO DE CHAPANTONGO**  
**ESTADO DE HIDALGO**  
**Estado de Flujos de Efectivo**  
**Del 01/ene/2024 Al 31/ago./2024**  
(Cifras en Pesos)

Usu: supervisor  
Rep: rptEstadoFlujosEfectivo

Fecha y hora de Impresión 21/oct./2024 11:29 p. m.

Concepto	2024	2023
<b>FLUJOS DE EFECTIVO DE LAS ACTIVIDADES DE OPERACIÓN</b>		
<b>ORIGEN</b>		
IMPUESTOS	\$71,953,181.90	\$83,825,096.18
DERECHOS	\$1,424,508.08	\$1,861,713.21
PRODUCTOS	\$769,820.08	\$1,376,122.13
APROVECHAMIENTOS	\$82,629.96	\$1,200.00
INGRESOS POR VENTA DE BIENES Y PRESTACIÓN DE SERVICIOS	\$34,003.23	\$1,180,814.28
PARTICIPACIONES, APORTACIONES, CONVENIOS, INCENTIVOS DERIVADOS DE LA COLABORACIÓN FISCAL Y FONDOS DISTINTOS DE APORTACIONES	\$196,300.91	\$0.00
OTROS ORIGENES DE OPERACIÓN	\$68,189,458.52	\$79,405,246.56
	\$1,256,461.12	\$0.00
<b>APLICACIÓN</b>		
SERVICIOS PERSONALES	\$48,621,331.24	\$52,659,351.59
MATERIALES Y SUMINISTROS	\$22,451,487.00	\$27,754,391.63
SERVICIOS GENERALES	\$5,612,996.04	\$5,587,413.47
Transferencias al resto del sector público	\$10,662,106.24	\$9,826,464.81
Ayudas sociales	\$412,651.93	\$255,420.00
Convenios	\$9,357,090.03	\$7,406,900.77
OTRAS APLICACIONES DE OPERACIÓN	\$125,000.00	\$666,400.00
	\$0.00	\$1,162,360.91
<b>FLUJOS NETOS DE EFECTIVO POR ACTIVIDADES DE OPERACIÓN</b>	<b>\$23,331,850.66</b>	<b>\$31,165,744.59</b>
<b>FLUJOS DE EFECTIVO DE LAS ACTIVIDADES DE INVERSIÓN</b>		
<b>ORIGEN</b>		
BIENES INMUEBLES, INFRAESTRUCTURA Y CONSTRUCCIONES EN PROCESO	\$0.00	\$1,200.00
	\$0.00	\$1,200.00
<b>APLICACIÓN</b>		
BIENES INMUEBLES, INFRAESTRUCTURA Y CONSTRUCCIONES EN PROCESO	\$22,087,858.53	\$24,719,827.23
BIENES MUEBLES	\$18,299,727.25	\$21,054,317.39
	\$3,788,131.28	\$3,665,509.84
<b>FLUJOS NETOS DE EFECTIVO POR ACTIVIDADES DE INVERSIÓN</b>	<b>-\$22,087,858.53</b>	<b>-\$24,718,627.23</b>
<b>FLUJOS DE EFECTIVO DE LAS ACTIVIDADES DE FINANCIAMIENTO</b>		
<b>INCREMENTO/DISMINUCIÓN NETA EN EL EFECTIVO Y EQUIVALENTES AL EFECTIVO</b>	<b>\$1,243,992.13</b>	<b>\$6,447,117.36</b>
<b>EFECTIVO Y EQUIVALENTES AL EFECTIVO AL INICIO DEL EJERCICIO</b>	<b>\$14,642,713.05</b>	<b>\$8,195,595.69</b>
<b>EFECTIVO Y EQUIVALENTES AL EFECTIVO AL FINAL DEL EJERCICIO</b>	<b>\$15,886,705.18</b>	<b>\$14,642,713.05</b>

"Bajo protesta de decir verdad declaramos que los Estados Financieros y sus notas, son razonablemente correctos y son responsabilidad del emisor".

ELIGIO FIGUEROA CHAVEZ

PRESIDENTE MUNICIPAL

LETICIA MARTINEZ CALZADA

TESORERO MUNICIPAL

SAYLI ECATERINA CABALLERO GARCIA

SINDICO DE PROCURACION Y HACENDARIO



PERIODO 2024-2027



PERIODO 2024-2027



PERIODO 2024-2027




**MUNICIPIO DE CHAPANTONGO**  
**ESTADO DE HIDALGO**  
**Estado de Flujos de Efectivo**  
**Del 01/ene/2024 Al 30/sep./2024**  
(Cifras en Pesos)


Usr: supervisor  
Rep: rptEstadoFlujosEfectivo


Fecha y hora de Impresión 21/oct./2024 11:29 p. m.

Concepto	2024	2023
<b>FLUJOS DE EFECTIVO DE LAS ACTIVIDADES DE OPERACIÓN</b>		
<b>ORIGEN</b>	<b>\$79,794,077.42</b>	<b>\$83,825,096.18</b>
IMPUESTOS	\$1,621,001.08	\$1,861,713.21
DERECHOS	\$862,285.20	\$1,376,122.13
PRODUCTOS	\$82,636.24	\$1,200.00
APROVECHAMIENTOS	\$41,169.14	\$1,180,814.28
INGRESOS POR VENTA DE BIENES Y PRESTACIÓN DE SERVICIOS	\$196,300.91	\$0.00
PARTICIPACIONES, APORTACIONES, CONVENIOS, INCENTIVOS DERIVADOS DE LA COLABORACIÓN FISCAL Y FONDOS DISTINTOS DE APORTACIONES	\$75,599,778.19	\$79,405,246.56
OTROS ORIGENES DE OPERACIÓN	\$1,390,906.66	\$0.00
<b>APLICACIÓN</b>	<b>\$52,224,991.72</b>	<b>\$52,659,351.59</b>
SERVICIOS PERSONALES	\$24,339,496.54	\$27,754,391.63
MATERIALES Y SUMINISTROS	\$5,780,436.15	\$5,587,413.47
SERVICIOS GENERALES	\$12,077,623.60	\$9,826,464.81
Transferencias al resto del sector público	\$459,245.40	\$255,420.00
Ayudas sociales	\$9,443,190.03	\$7,406,900.77
Convenios	\$125,000.00	\$666,400.00
OTRAS APLICACIONES DE OPERACIÓN	\$0.00	\$1,162,360.91
<b>FLUJOS NETOS DE EFECTIVO POR ACTIVIDADES DE OPERACIÓN</b>	<b>\$27,569,085.70</b>	<b>\$31,165,744.59</b>
<b>FLUJOS DE EFECTIVO DE LAS ACTIVIDADES DE INVERSIÓN</b>		
<b>ORIGEN</b>	<b>\$0.00</b>	<b>\$1,200.00</b>
BIENES INMUEBLES, INFRAESTRUCTURA Y CONSTRUCCIONES EN PROCESO	\$0.00	\$1,200.00
<b>APLICACIÓN</b>	<b>\$22,270,552.44</b>	<b>\$24,719,827.23</b>
BIENES INMUEBLES, INFRAESTRUCTURA Y CONSTRUCCIONES EN PROCESO	\$18,482,421.16	\$21,054,317.39
BIENES MUEBLES	\$3,788,131.28	\$3,665,509.84
<b>FLUJOS NETOS DE EFECTIVO POR ACTIVIDADES DE INVERSIÓN</b>	<b>-\$22,270,552.44</b>	<b>-\$24,718,627.23</b>
<b>FLUJOS DE EFECTIVO DE LAS ACTIVIDADES DE FINANCIAMIENTO</b>		
<b>INCREMENTO/DISMINUCIÓN NETA EN EL EFECTIVO Y EQUIVALENTES AL EFECTIVO</b>	<b>\$5,298,533.26</b>	<b>\$6,447,117.36</b>
<b>EFECTIVO Y EQUIVALENTES AL EFECTIVO AL INICIO DEL EJERCICIO</b>	<b>\$14,642,713.05</b>	<b>\$8,195,595.69</b>
<b>EFECTIVO Y EQUIVALENTES AL EFECTIVO AL FINAL DEL EJERCICIO</b>	<b>\$19,941,246.31</b>	<b>\$14,642,713.05</b>

"Bajo protesta de decir verdad declaramos que los Estados Financieros y sus notas, son razonablemente correctos y son responsabilidad del emisor".

  
\_\_\_\_\_  
ELIGIO FIGUEROA CHAVEZ  
PRESIDENTE MUNICIPAL

  
\_\_\_\_\_  
SAYLI ECATERINA CABALLERO GARCIA  
SINDICO DE PROCURACION Y HACENDARIO

  
\_\_\_\_\_  
LETICIA MARTINEZ CALZADA  
TESORERO MUNICIPAL



PERIODO  
2024-2027

PERIODO  
2024-2027

PERIODO  
2024-2027